

# Punto de inflexión

NACIONAL

# HUMOR

SOCIAL Y POLÍTICO

MAYO 2026



# FICHA TÉCNICA

Datos correspondientes a la medición realizada  
en forma online entre el 29 y el 30 de mayo de 2026.

Se incluyeron las respuestas de 800 encuestados, mayores de 18 años, de todo el país.

# PRINCIPALES CONCLUSIONES I

1. La evaluación sobre la situación económica actual finalmente logró el rebote, luego de tres meses consecutivos a la baja. Un 65% de los encuestados (3 puntos menos que el mes anterior) considera que la situación está peor que el año pasado, mientras que un 33% cree que está mejor. Entre los votantes de LLA, el optimismo cayó un punto hacia el 66%. El 94% de los votantes de FP, por su parte, evalúa negativamente el transcurso económico. Entre los votantes de Provincias Unidas (PU) incrementó el pesimismo por 3 puntos al 81%.
2. Las expectativas económicas para el año próximo también se recuperaron ligeramente: un 41% de la población cree que la economía estará mejor dentro de un año y un 55% evalúa que estará peor.
3. En cuanto a la percepción sobre la situación económica personal, el 68% de los encuestados percibe que está peor posicionado económicamente respecto del año anterior, al igual que el mes anterior y el valor más alto desde agosto de 2024. La sensación positiva sobre la economía personal de los votantes a LLA se encuentra en 58% (dos puntos porcentuales menos que el mes anterior), mientras que el pesimismo predomina entre los votantes de FP, con un 95%. Los votantes de PU replican esta sensación: un 77% de ellos considera que su situación económica personal es peor ahora que en 2025.

## PRINCIPALES CONCLUSIONES II

4. La percepción sobre la gestión del gobierno de Javier Milei parece haber encontrado su piso luego de cuatro meses de caída continua tras los escándalos y sospechas de corrupción dentro del gabinete del presidente, recuperándose 2 puntos. Un 60% lo evalúa negativamente y un 39% continúa apoyando al equipo libertario.
5. Entre los votantes de LLA la aprobación a la gestión permanece en el 80%. Por su parte, entre los votantes de FP, el 95% expresa una opinión negativa de la gestión de Milei, 4 puntos menos que el mes anterior. Por último, el 71% los votantes de PU tienden a ver la gestión del gobierno libertario como mala o muy mala.
6. La inseguridad pasó a ocupar el primer puesto como la principal preocupación de los ciudadanos con un 65%, reemplazando así a la incertidumbre por la situación económica del país, que ocupó el segundo lugar con 64%. La posibilidad de que existan actos de corrupción en el gobierno de Javier Milei completó el top 3, tras varios meses de escándalos que atraviesan al entorno más cercano del presidente. Este ítem preocupa al 58% de los encuestados.
7. En la segmentación por voto se verifica que la agenda de inquietudes de los seguidores de LLA se compone de la atención por la inseguridad (75%) y la impunidad de los actos de corrupción kirchnerista (60%). Ninguna otra preocupación alcanza el 50% para este segmento. Entre los seguidores de FP, las tres principales preocupaciones continúan siendo en materia económica: los ajustes que está haciendo el gobierno (87%), la incertidumbre en la situación económica (84%), y la inflación (75%).

## PRINCIPALES CONCLUSIONES III

8. Guillermo Francos encabeza el listado con 45% de imagen positiva, el top tres de líderes políticos lo completan Patricia Bullrich (43% de imagen positiva) y Mauricio Macri (39%). El presidente Milei se ubica octavo con 36%, detrás de Myriam Bregman (38%) y Axel Kicillof (37%), principales líderes opositores.
9. En la segmentación por voto, quienes favorecieron a LLA en las legislativas tienen a Bullrich, Francos y Milei como favoritos (80%, 76% y 75% respectivamente), mientras que quienes eligieron la fórmula de FP valoran positivamente a Kicillof (89%), Juan Grabois (82%) y Myriam Bregman (80%). Los votantes de PU expresaron indiferencia por la mayoría de la dirigencia política, con la excepción de la vicepresidente Villarruel, Guillermo Francos y Mauricio Macri, a quienes otorgaron un 69%, 60% y 52% de valoración positiva respectivamente.

# ÍN

# DI

# CE

1. Situación económica
2. Gestión de gobierno
3. Temas que más preocupan
4. Imagen y posicionamiento de dirigentes

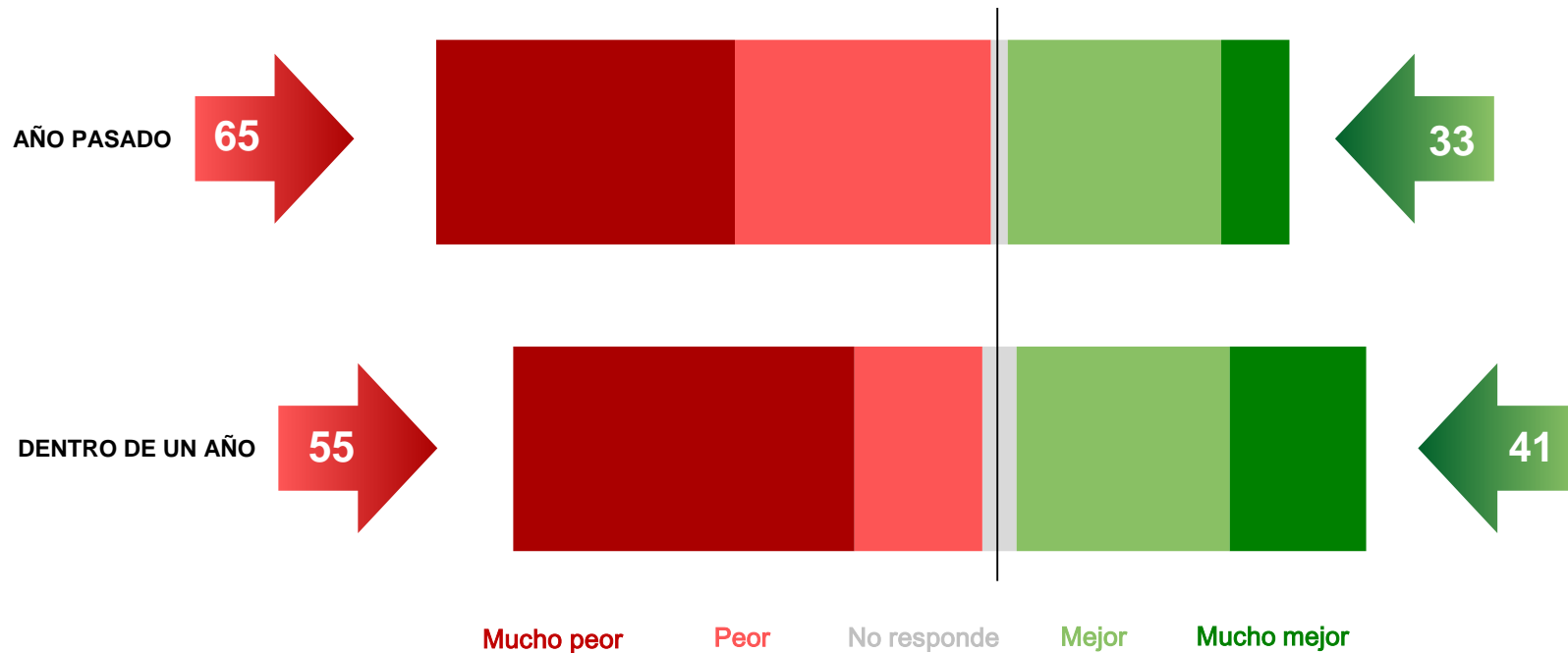
# SITUACIÓN ECONÓMICA

# SITUACIÓN ECONÓMICA

- La evaluación sobre la situación económica actual finalmente logró el rebote, luego de tres meses consecutivos a la baja. Un 65% de los encuestados (3 puntos menos que el mes anterior) considera que la situación está peor que el año pasado, mientras que un 33% cree que está mejor. Entre los votantes de LLA, el optimismo cayó un punto hacia el 66%. El 94% de los votantes de FP, por su parte, evalúa negativamente el transcurso económico. Entre los votantes de Provincias Unidas (PU) incrementó el pesimismo por 3 puntos al 81%.
- Las expectativas económicas para el año próximo también se recuperaron ligeramente: un 41% de la población cree que la economía estará mejor dentro de un año y un 55% evalúa que estará peor.
- En cuanto a la percepción sobre la situación económica personal, el 68% de los encuestados percibe que está peor posicionado económicamente respecto del año anterior, al igual que el mes anterior y el valor más alto desde agosto de 2024. La sensación positiva sobre la economía personal de los votantes a LLA se encuentra en 58% (dos puntos porcentuales menos que el mes anterior), mientras que el pesimismo predomina entre los votantes de FP, con un 95%. Los votantes de PU replican esta sensación: un 77% de ellos considera que su situación económica personal es peor ahora que en 2025.

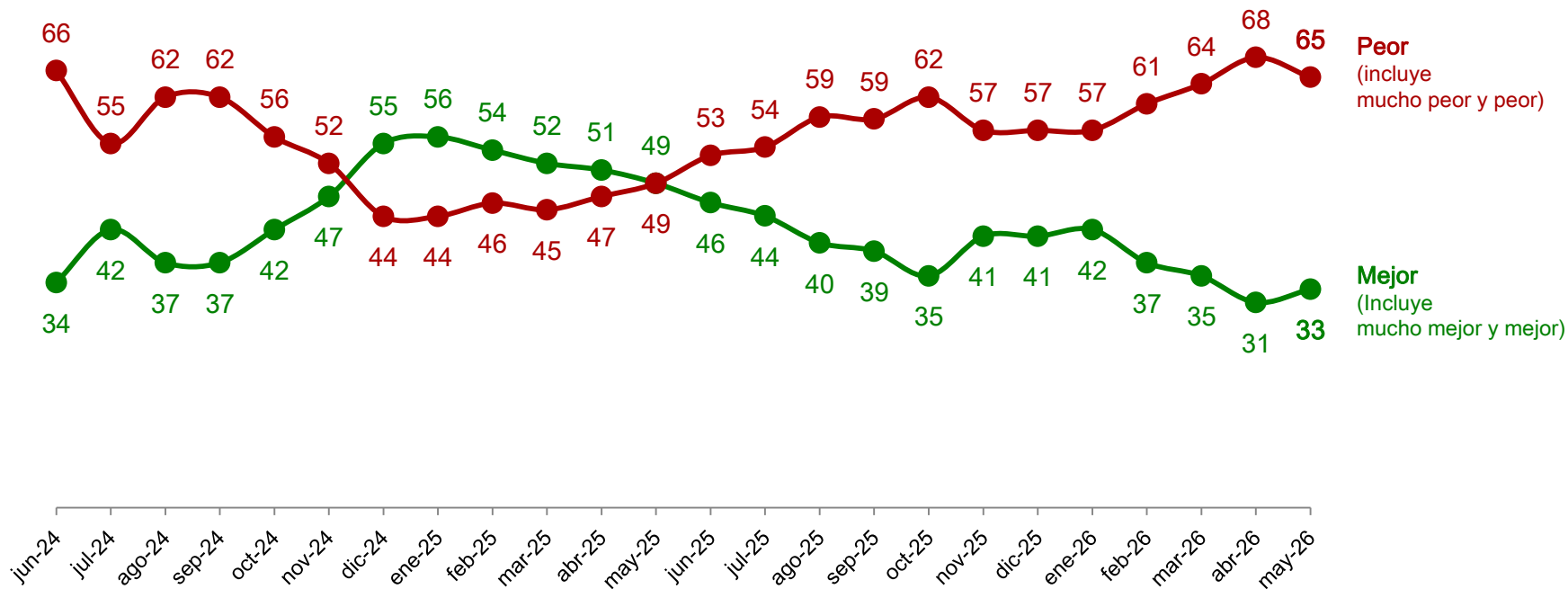
# EVALUACIÓN SITUACIÓN ECONÓMICA ACTUAL VS. 2025 y 2027

% Total



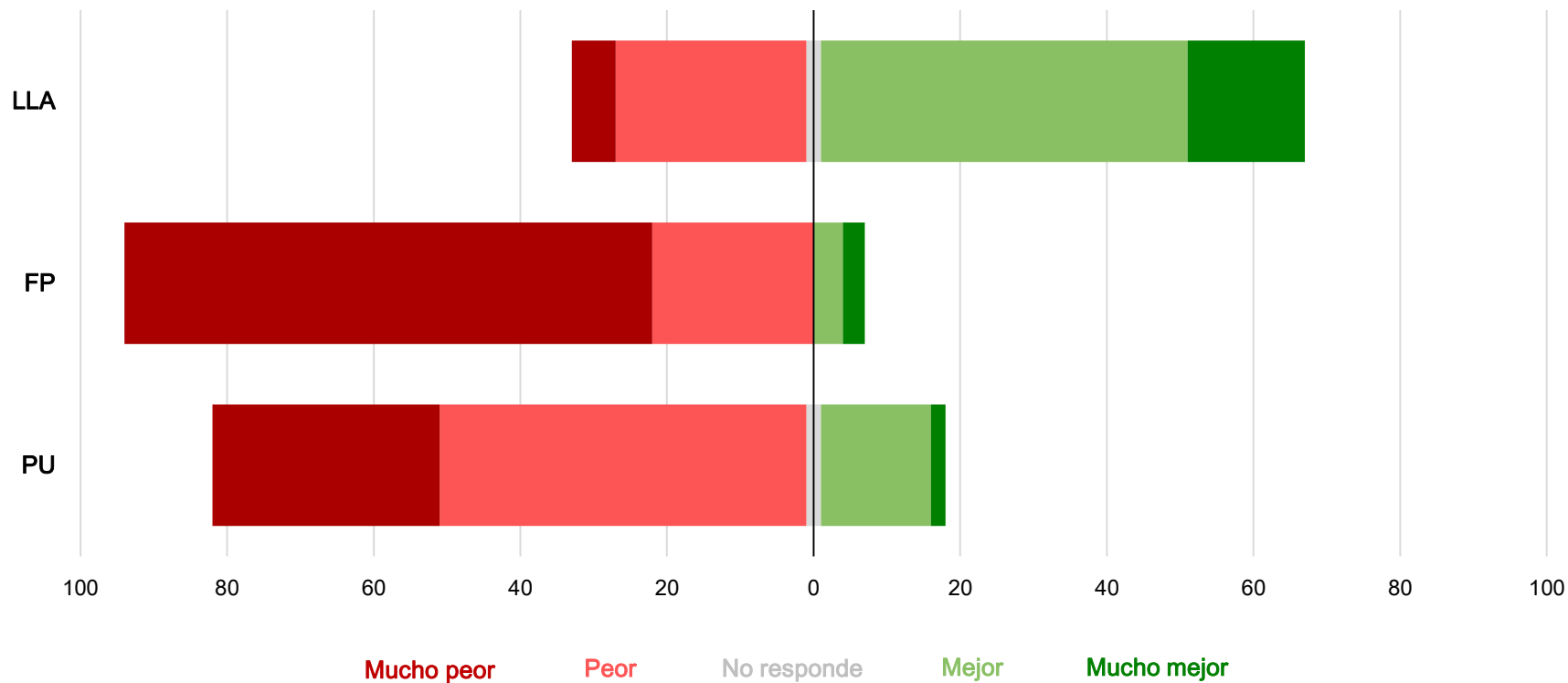
# EVALUACIÓN SITUACIÓN ECONÓMICA CON RESPECTO AL AÑO PASADO

% Tendencia desde junio 2024



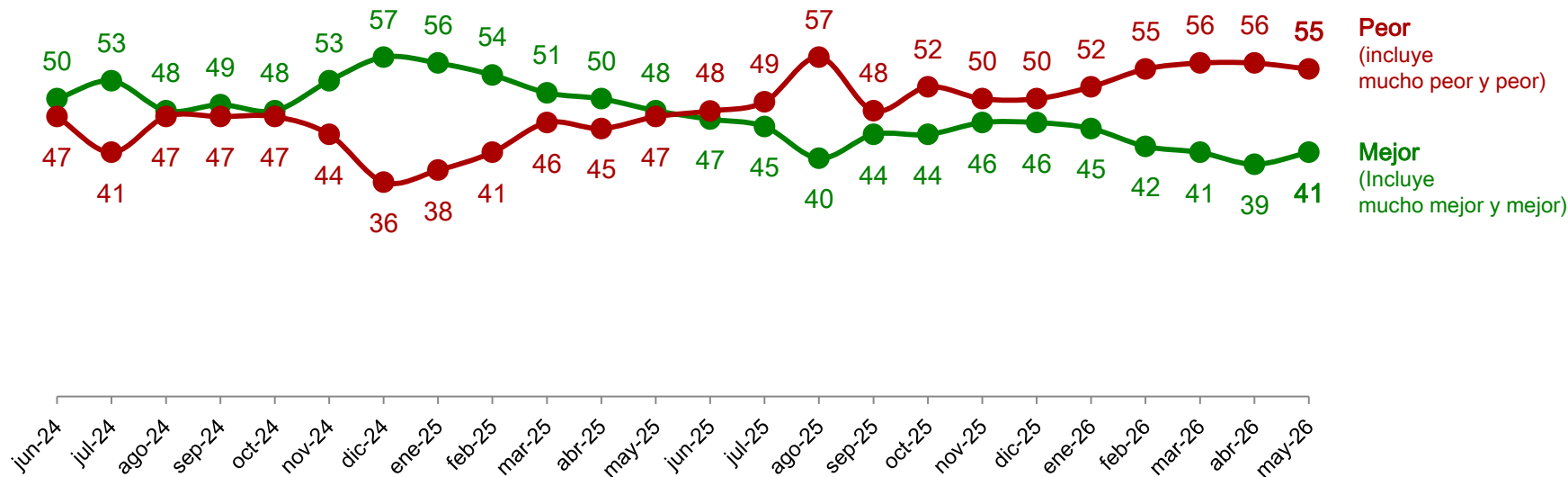
# EVALUACIÓN SITUACIÓN ECONÓMICA CON RESPECTO AL AÑO PASADO

% Según voto legislativas 2025



# EVALUACIÓN SITUACIÓN ECONÓMICA DENTRO DE UN AÑO

% Tendencia desde junio 2024

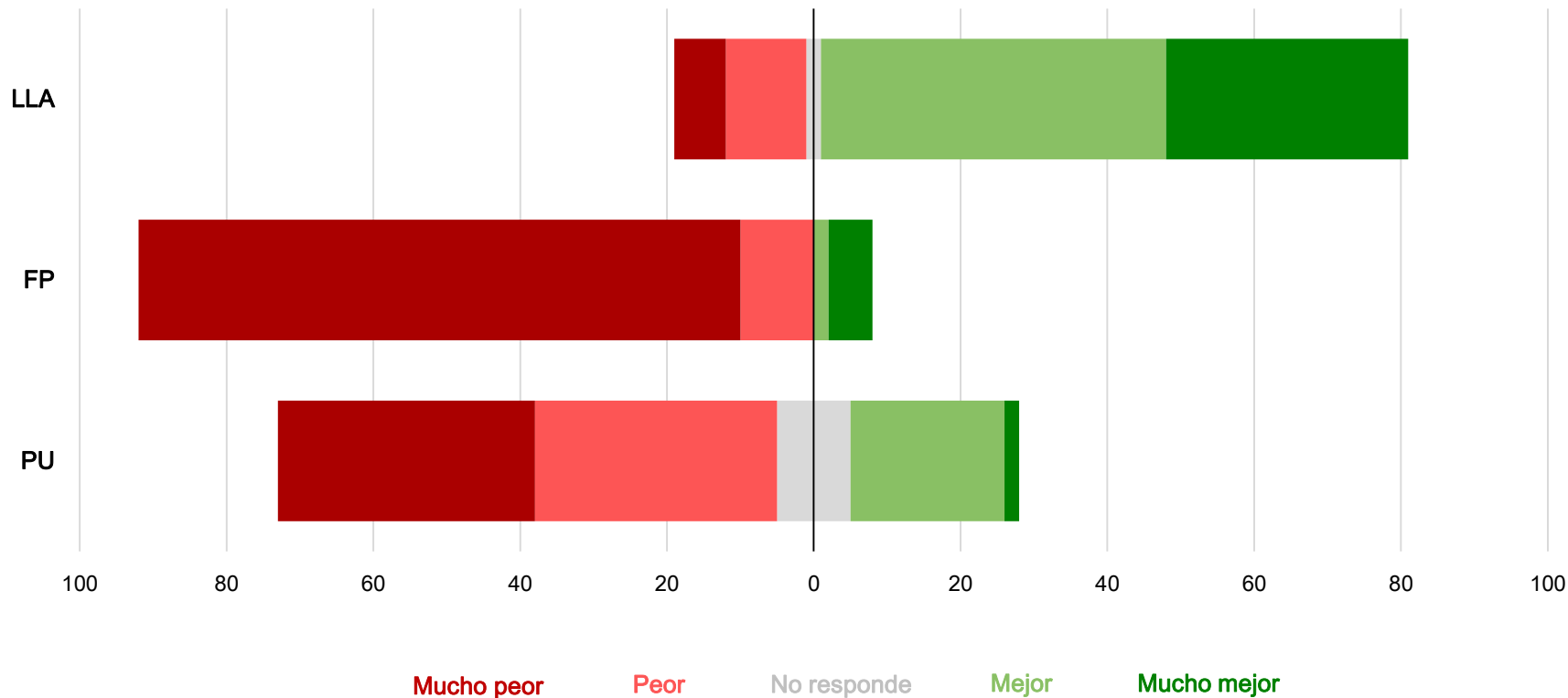


**Peor**  
(incluye mucho peor y peor)

**Mejor**  
(Incluye mucho mejor y mejor)

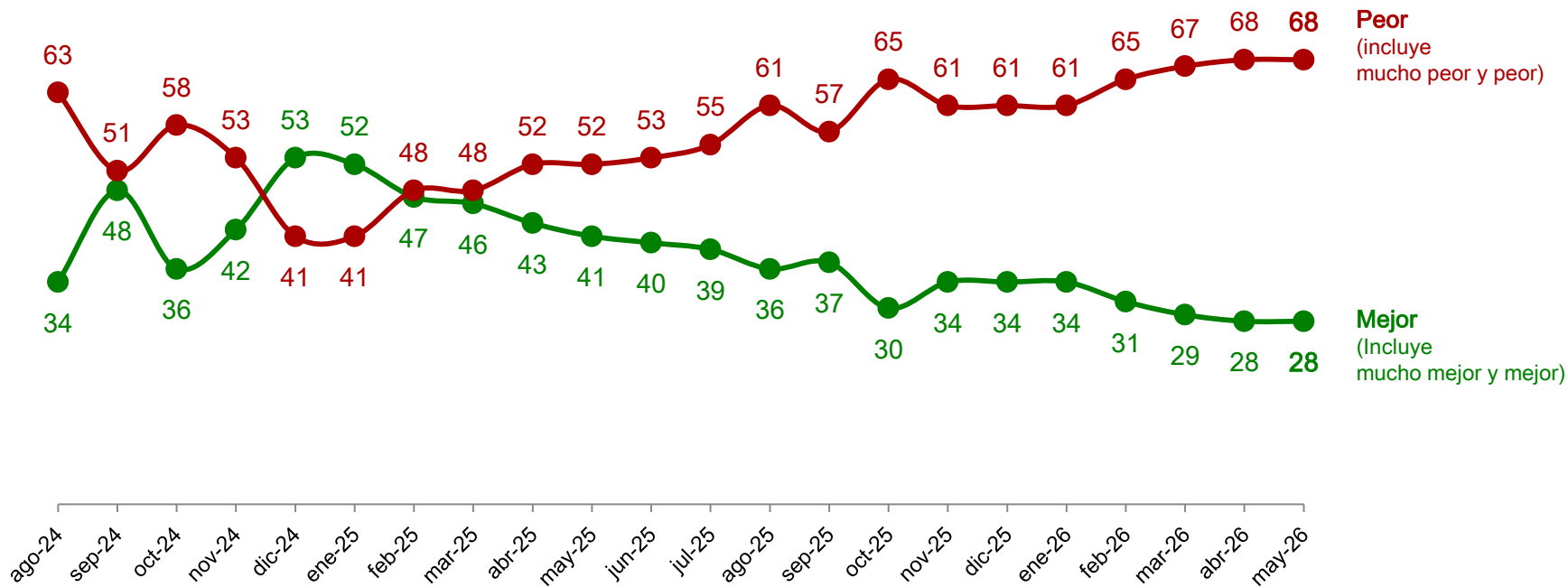
# EVALUACIÓN SITUACIÓN ECONÓMICA DENTRO DE UN AÑO

% Según voto legislativas 2025



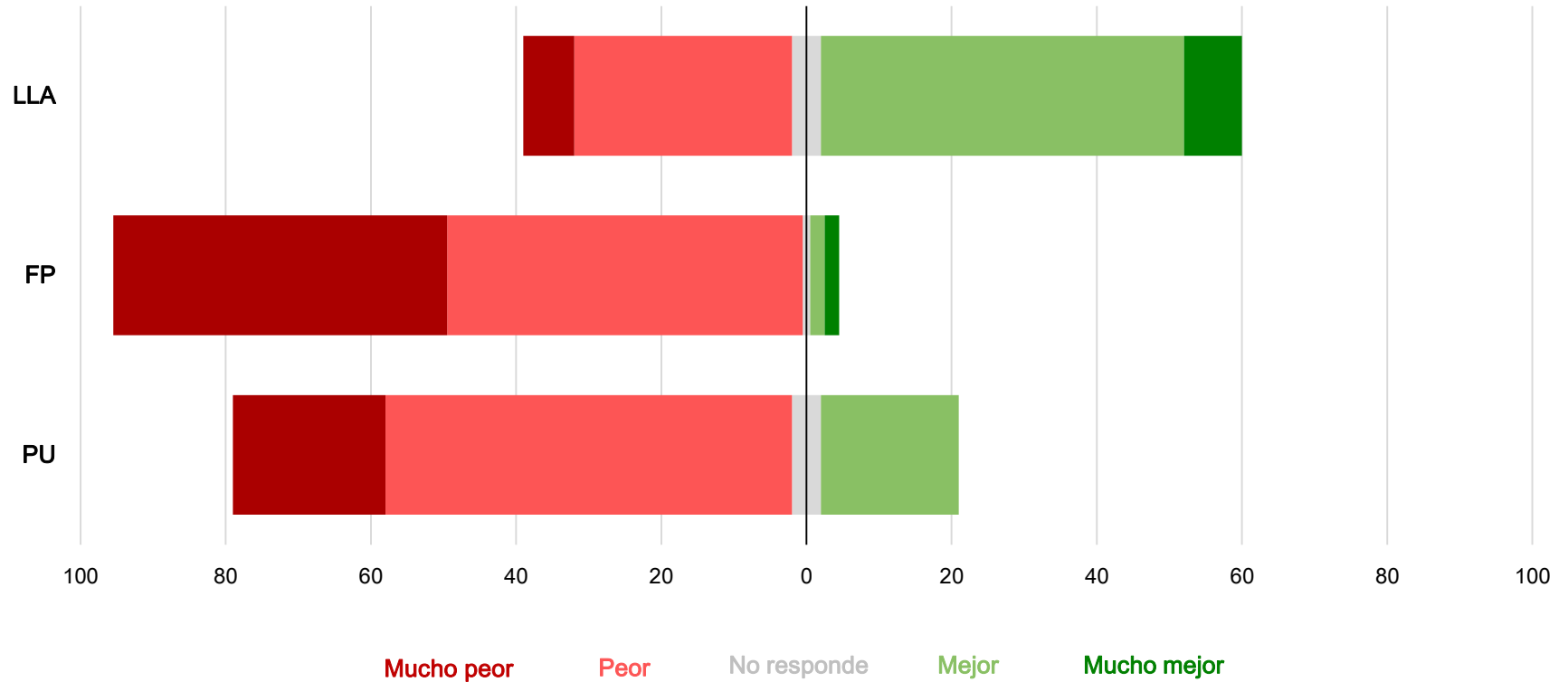
# ¿CÓMO ES LA SITUACIÓN DE SU ECONOMÍA PERSONAL EN RELACIÓN CON EL AÑO PASADO?

% Según voto legislativas 2025



# ¿CÓMO ES LA SITUACIÓN DE SU ECONOMÍA PERSONAL EN RELACIÓN CON EL AÑO PASADO?

% Según voto legislativas 2025



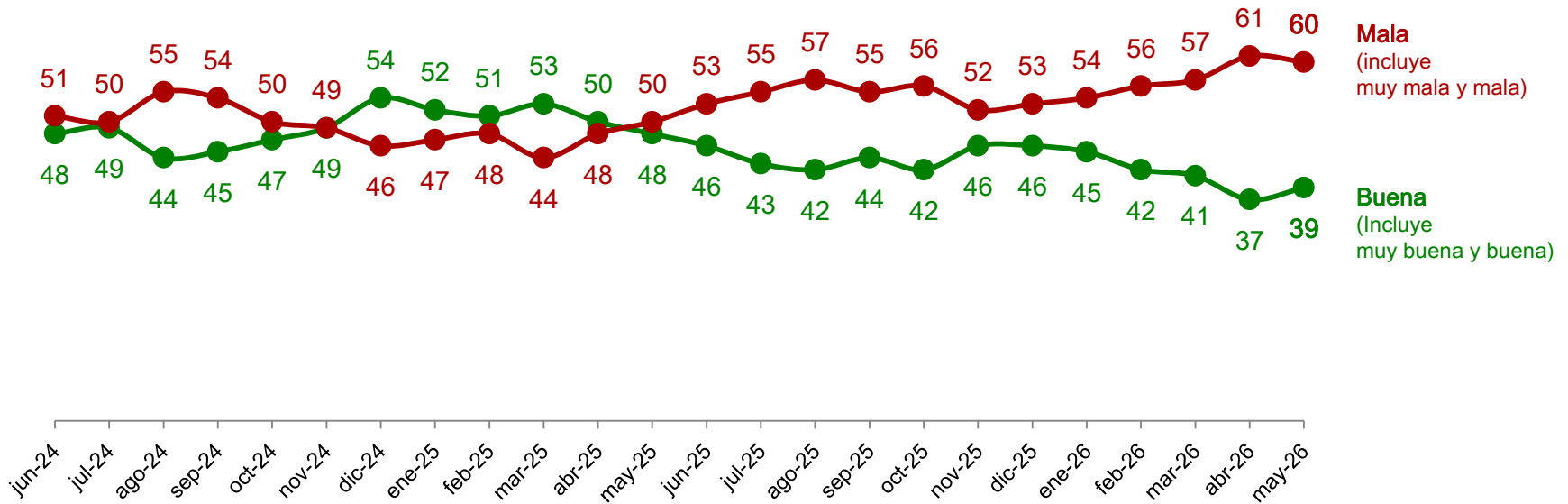
# GESTIÓN DE GOBIERNO

# GESTIÓN DE GOBIERNO

- La percepción sobre la gestión del gobierno de Javier Milei parece haber encontrado su piso luego de cuatro meses de caída continua tras los escándalos y sospechas de corrupción dentro del Gabinete del presidente, recuperándose 2 puntos. Un 60% lo evalúa negativamente y un 39% continúa apoyando al equipo libertario.
- Entre los votantes de LLA la aprobación a la gestión permanece en el 80%. Por su parte, entre los votantes de FP, el 95% expresa una opinión negativa de la gestión de Milei, 4 puntos menos que el mes anterior. Por último, el 71% de los votantes de PU tienden a ver la gestión del gobierno libertario como mala o muy mala.

# EVALUACIÓN GESTIÓN DEL GOBIERNO NACIONAL

% Tendencia desde junio 2024

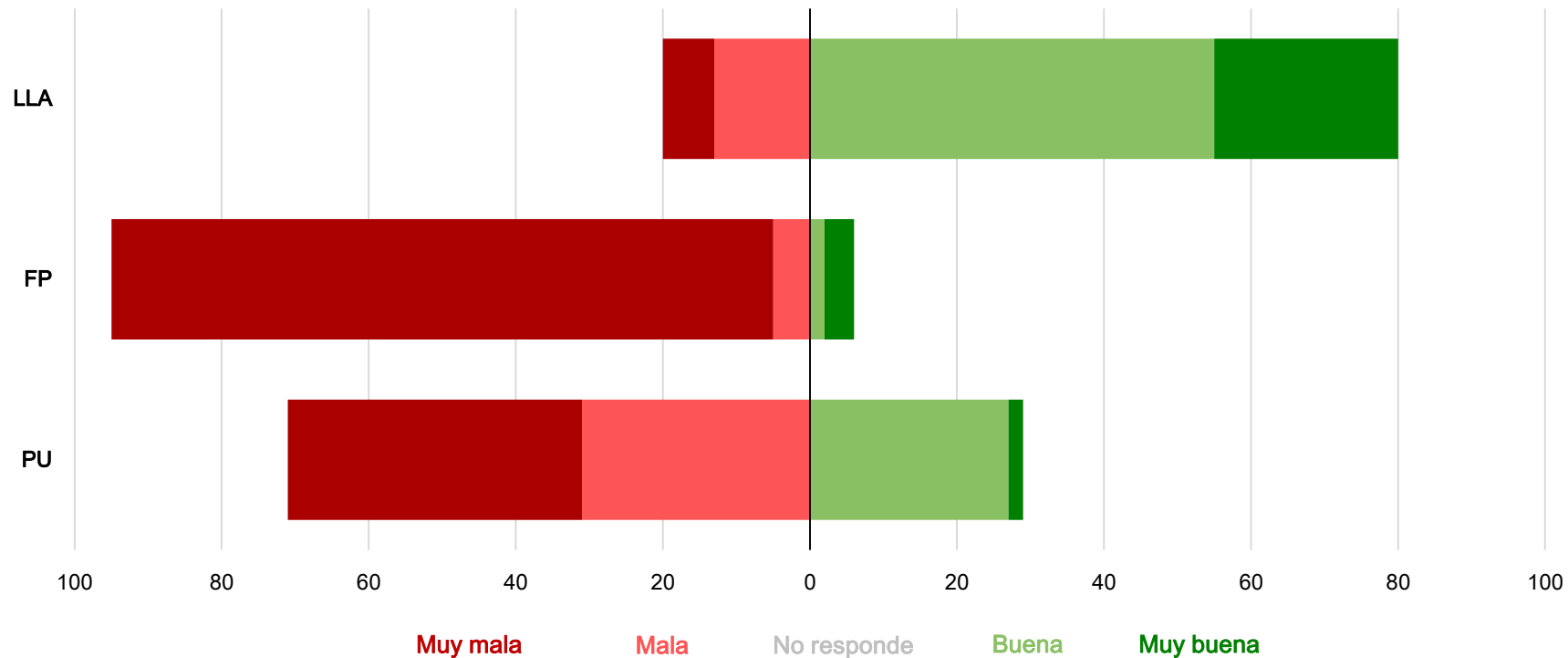


**Mala**  
(incluye muy mala y mala)

**Buena**  
(Incluye muy buena y buena)

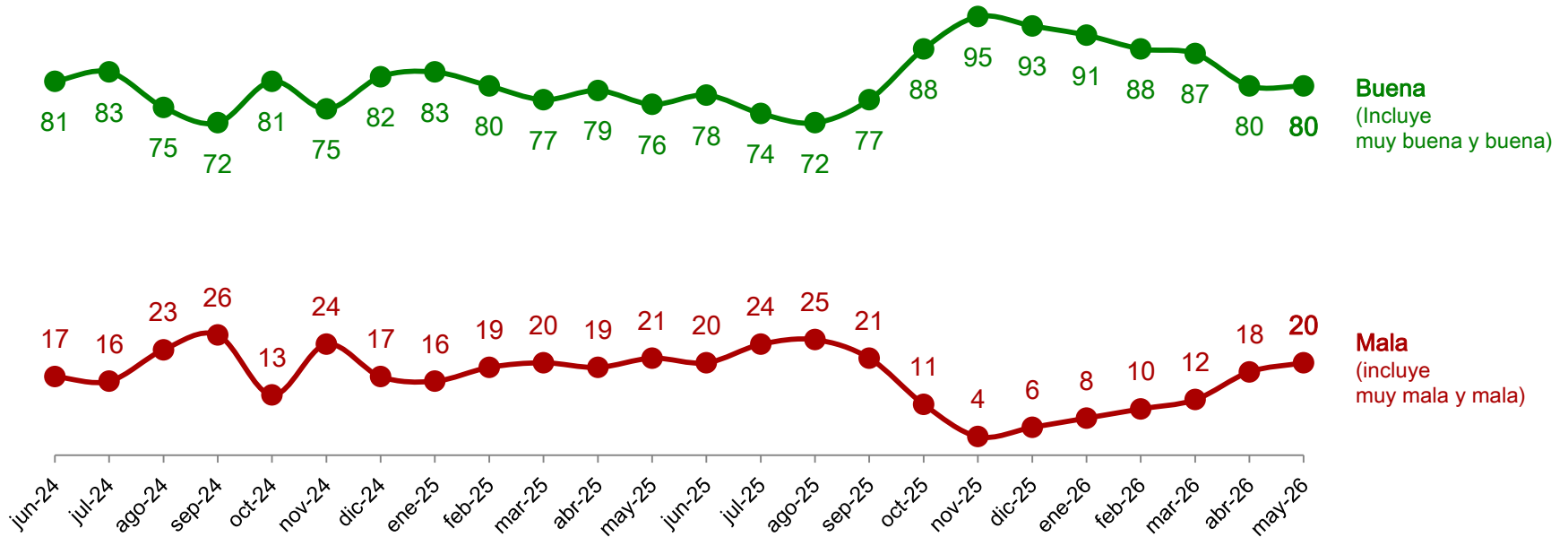
# EVALUACIÓN GESTIÓN DEL GOBIERNO NACIONAL

% Según voto legislativas 2025



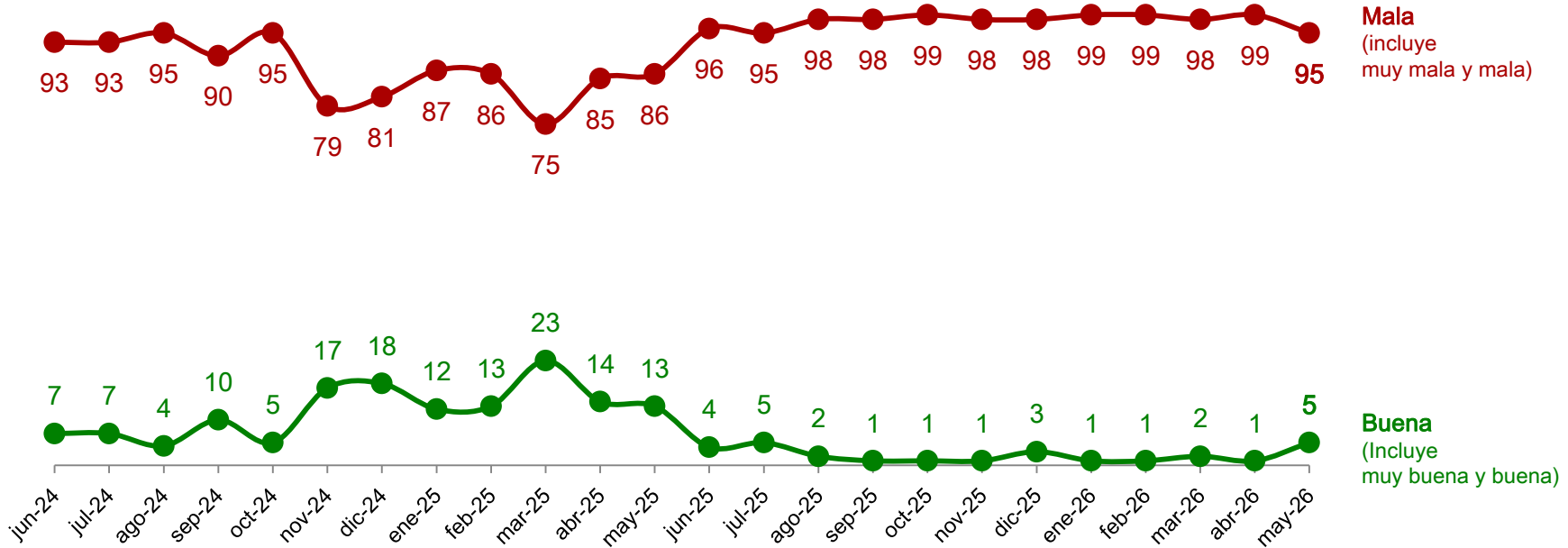
# EVALUACIÓN GESTIÓN DEL GOBIERNO NACIONAL

% Tendencia desde junio 2024 según voto a LLA



# EVALUACIÓN GESTIÓN DEL GOBIERNO NACIONAL

% Tendencia desde junio 2024 según voto a FP



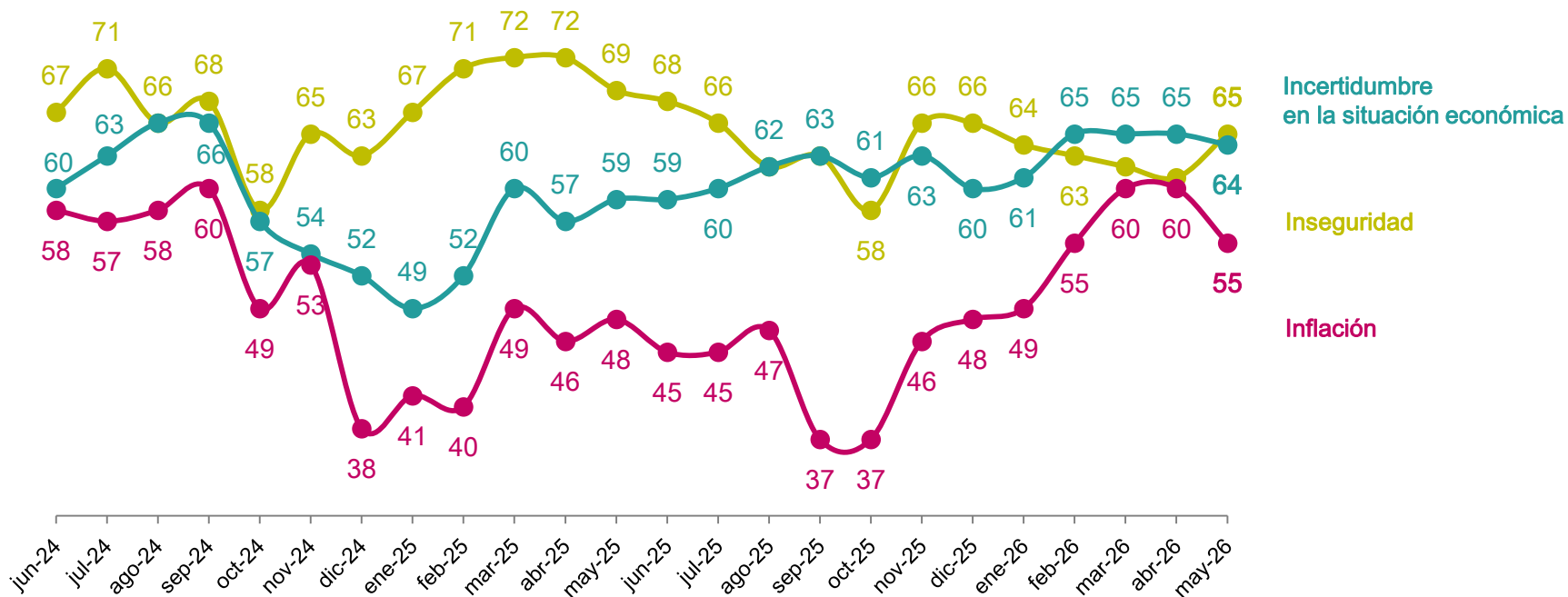


## TEMAS QUE MÁS PREOCUPAN

- La inseguridad pasó a ocupar el primer puesto como la principal preocupación de los ciudadanos con un 65%, reemplazando así a la incertidumbre por la situación económica del país, que ocupó el segundo lugar con 64%. La posibilidad de que existan actos de corrupción en el gobierno de Javier Milei completó el top 3, tras varios meses de escándalos que atraviesan el entorno más cercano del presidente. Este ítem preocupa al 58% de los encuestados.
- En la segmentación por voto se verifica que la agenda de inquietudes de los seguidores de LLA se compone de la atención por la inseguridad (75%) y la impunidad de los actos de corrupción kirchnerista (60%). Ninguna otra preocupación alcanza el 50% para este segmento. Entre los seguidores de FP, las tres principales preocupaciones continúan siendo en materia económica: los ajustes que está haciendo el gobierno (87%), la incertidumbre en la situación económica (84%), y la inflación (75%).

# EVOLUCIÓN DE TEMAS QUE MÁS PREOCUPAN

Respuesta múltiple - % Tendencia desde junio 2024



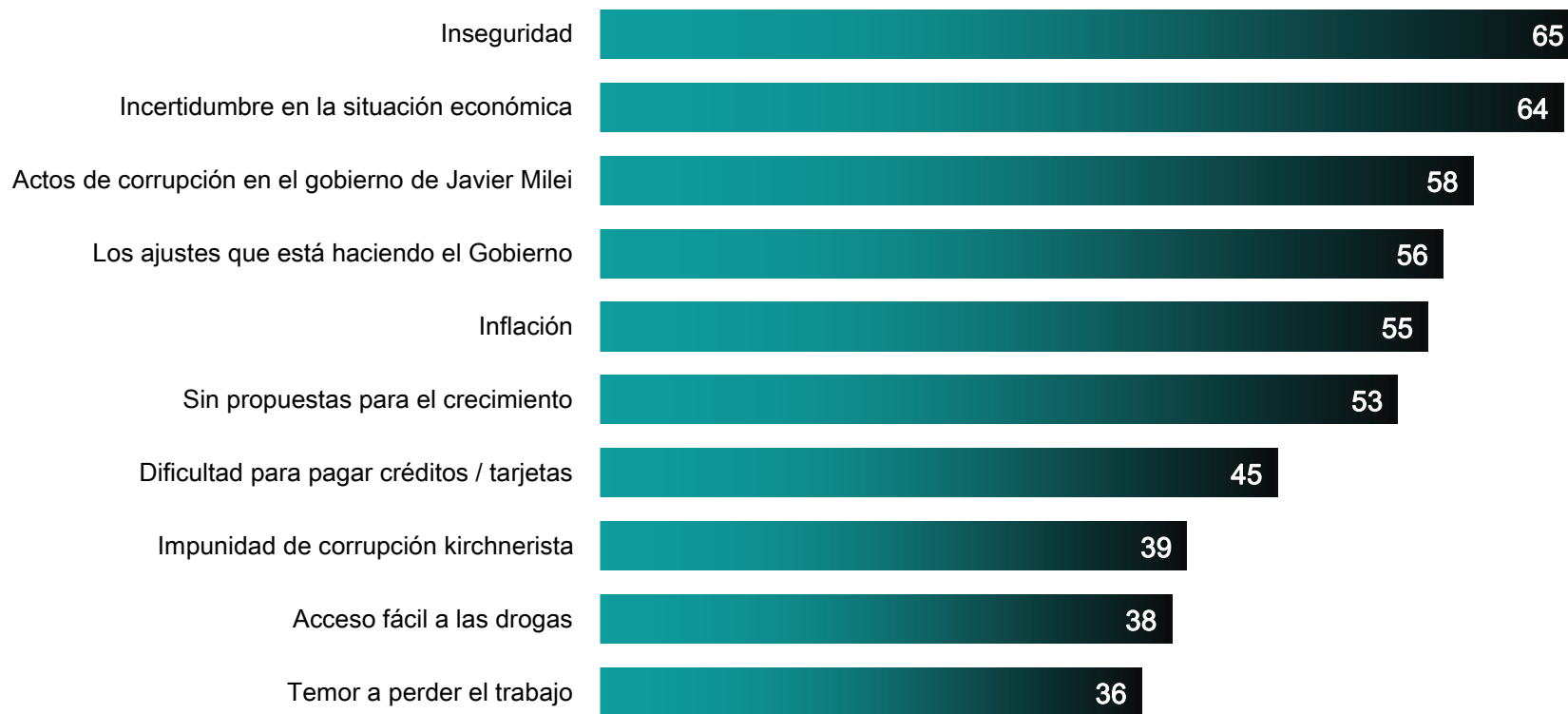
Incertidumbre en la situación económica

Inseguridad

Inflación

# LOS 10 TEMAS QUE MÁS PREOCUPAN

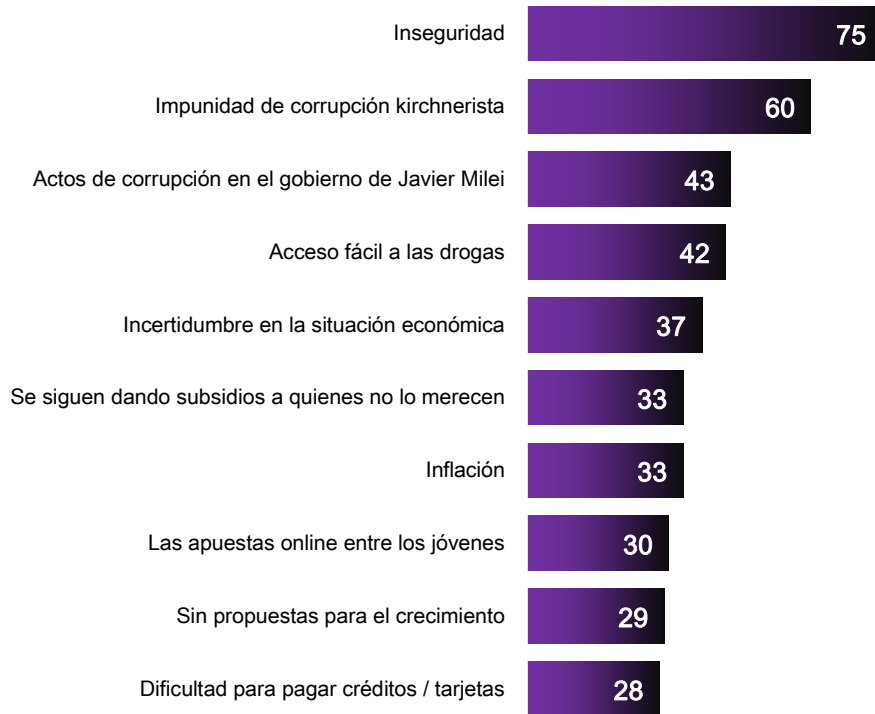
Respuesta múltiple - % Total



# LOS 10 TEMAS QUE MÁS PREOCUPAN

Respuesta múltiple - % Según voto legislativas 2025

## LA LIBERTAD AVANZA



## FUERZA PATRIA



# IMAGEN Y POSICIONAMIENTO DE LÍDERES POLÍTICOS

# IMAGEN Y POSICIONAMIENTO DE LÍDERES POLÍTICOS

- Guillermo Francos encabeza el listado con 45% de imagen positiva, el top tres de líderes políticos lo completan Patricia Bullrich (43% de imagen positiva) y Mauricio Macri (39%). El presidente Milei se ubica octavo con 36%, detrás de Myriam Bregman (38%) y Axel Kicillof (37%), principales líderes opositores.
- En la segmentación por voto, quienes favorecieron a LLA en las legislativas tienen a Bullrich, Francos y Milei como favoritos (80%, 76% y 75% respectivamente), mientras que quienes eligieron la fórmula de FP valoran positivamente a Kicillof (89%), Juan Grabois (82%) y Myriam Bregman (80%). Los votantes de PU expresaron indiferencia por la mayoría de la dirigencia política, con la excepción de la vicepresidente Villarruel, Guillermo Francos y Mauricio Macri, a quienes otorgaron un 69%, 60% y 52% de valoración positiva respectivamente.

# IMAGEN POSITIVA DE PRINCIPALES DIRIGENTES POLÍTICOS

% Según voto legislativas 2025

| LÍDERES POLÍTICOS     | TOTAL | LA LIBERTAD AVANZA | FUERZA PATRIA | PROVINCIAS UNIDAS |
|-----------------------|-------|--------------------|---------------|-------------------|
| Guillermo Francos     | 45    | 76                 | 12            | 60                |
| Patricia Bullrich     | 43    | 80                 | 7             | 44                |
| Mauricio Macri        | 39    | 65                 | 5             | 52                |
| Myriam Bregman        | 38    | 9                  | 80            | 35                |
| Axel Kicillof         | 37    | 5                  | 89            | 25                |
| Diego Santilli        | 37    | 71                 | 5             | 35                |
| Javier Milei          | 36    | 75                 | 5             | 21                |
| Jorge Macri           | 36    | 61                 | 6             | 50                |
| Federico Sturzenegger | 34    | 70                 | 7             | 27                |
| Luis Caputo           | 34    | 68                 | 5             | 25                |
| Juan Grabois          | 33    | 5                  | 82            | 13                |
| Victoria Villarruel   | 29    | 38                 | 7             | 69                |
| Cristina Fernández    | 28    | 4                  | 75            | 6                 |
| Cristian Ritondo      | 28    | 51                 | 5             | 23                |
| Alejandra Monteoliva  | 25    | 50                 | 5             | 25                |
| Martín Menem          | 25    | 50                 | 5             | 17                |
| Pablo Quirno          | 23    | 41                 | 6             | 19                |
| Martín Lousteau       | 19    | 5                  | 38            | 31                |
| Carlos Presti         | 16    | 32                 | 2             | 17                |
| Manuel Adorni         | 13    | 28                 | 3             | 0                 |

[dalessio.com.ar](http://dalessio.com.ar)



[berensztein.com](http://berensztein.com)