

# HUMOR SOCIAL Y POLITICO

*Nacional*

mayo 2022

“Dos de cada tres personas perdieron ingresos ante la inflación y solo 23% espera ganar algo en 2023”





# FICHA TÉCNICA

Datos correspondientes a la medición realizada en forma online en mayo de 2022. Se incluyeron las respuestas de 1030 encuestados, mayores de 18 años, de todo el país.

# PRINCIPALES CONCLUSIONES

- 1) Panorama y expectativas negativas. Decece, desde enero de 2022, la esperanza de mejora en la situación económica para el 2023 entre los seguidores del Frente de Todos. Persiste la desvalorización de la gestión del Gobierno Nacional. Incluso, es la peor entre sus votantes al FDT desde que asumió en el 2019.
- 2) La situación económica, inflación e incertidumbre sobre una salida, son los principales problemas. También preocupa, y mucho, la inseguridad. Impunidad en los actos de corrupción del gobierno kirchnerista, entrega de subsidios sin control y que no se vean avances para detener el narcotráfico y piquetes son otras de las inquietudes constantes.
- 3) La sensación general es de pérdida de ingresos frente al avance de la inflación. Esto lo sienten desde la mitad de los más afines al Gobierno al 75% y 77% de los votantes a JXC y Libertarios respectivamente. Esperanza para el próximo año, centrada en “dejar de perder”, entre los votantes al FDT. Incluso un tercio supone que podrá ganarle en alguna medida.
- 4) En general, los votos se apoyan en su afinidad política. Muy fuerte entre peronistas y votantes del FDT, y radicales/Pro en JXC. En el caso de los Libertarios su ideología se distribuye entre liberalismo, PRO y Centroderecha. Y los votantes a partidos de izquierda parten de ese mismo pensamiento y del peronismo. Los votantes al FDT y JXC parecen mantener su preferencia. La excepción son los votantes de la izquierda y al resto de partidos minoritarios que no se definen por ninguna agrupación.

# ÍNDICE

1. Situación económica.
2. Gestión de gobierno
3. Temas que más preocupan
4. Ingresos vs Inflación
5. Indicadores de preferencias políticas (IPP)

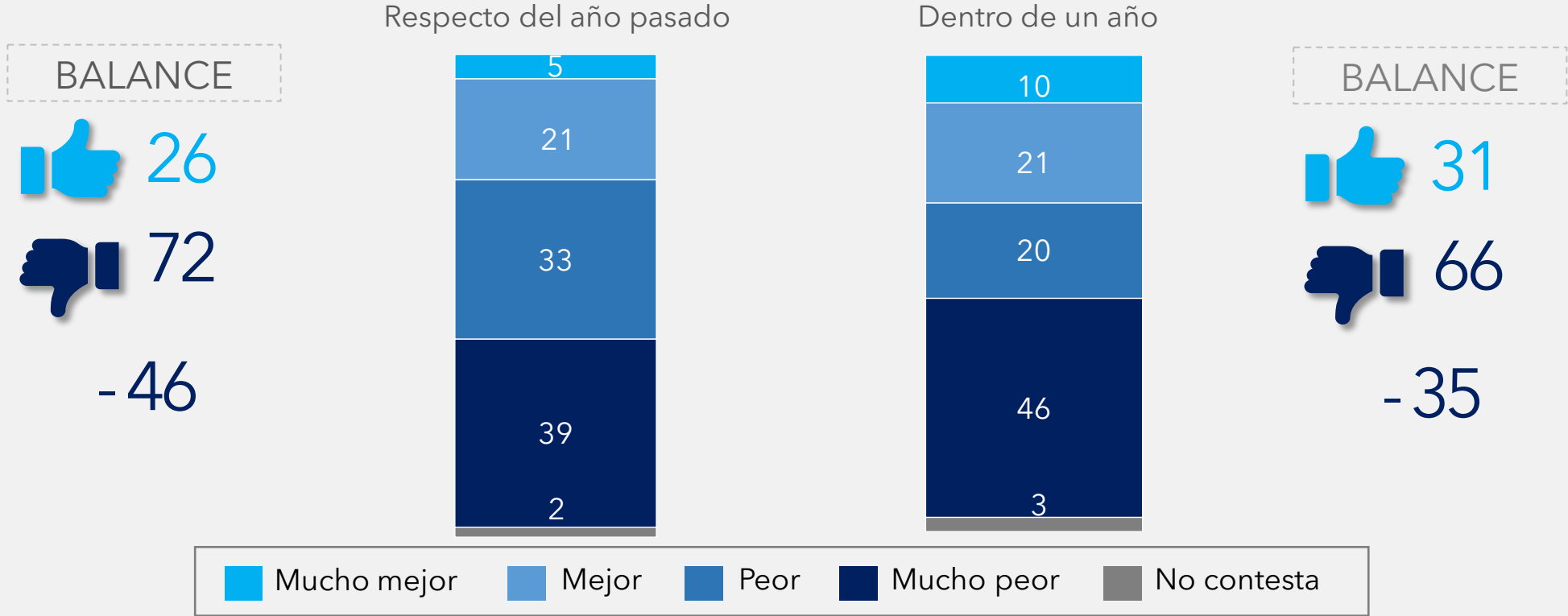
# SITUACIÓN ECONÓMICA



# SITUACIÓN ECONÓMICA

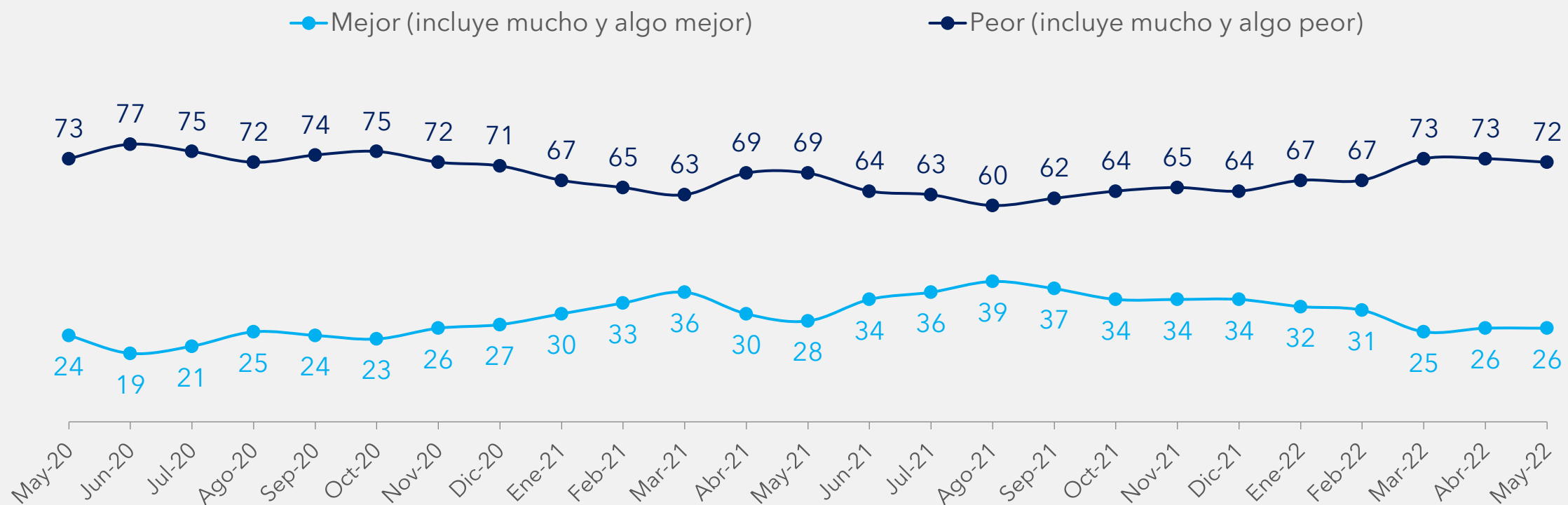
- ✓ El panorama continúa siendo negativo.
- ✓ Los votantes del Frente de Todos y de la izquierda son los que alientan expectativas positivas para el 2023. Sin embargo, desde enero de este año cae 10 puntos entre los más afines al gobierno nacional el suponer que será “mucho mejor” el próximo año.

# Evaluación de la situación económica del país hoy respecto del año pasado y dentro de un año





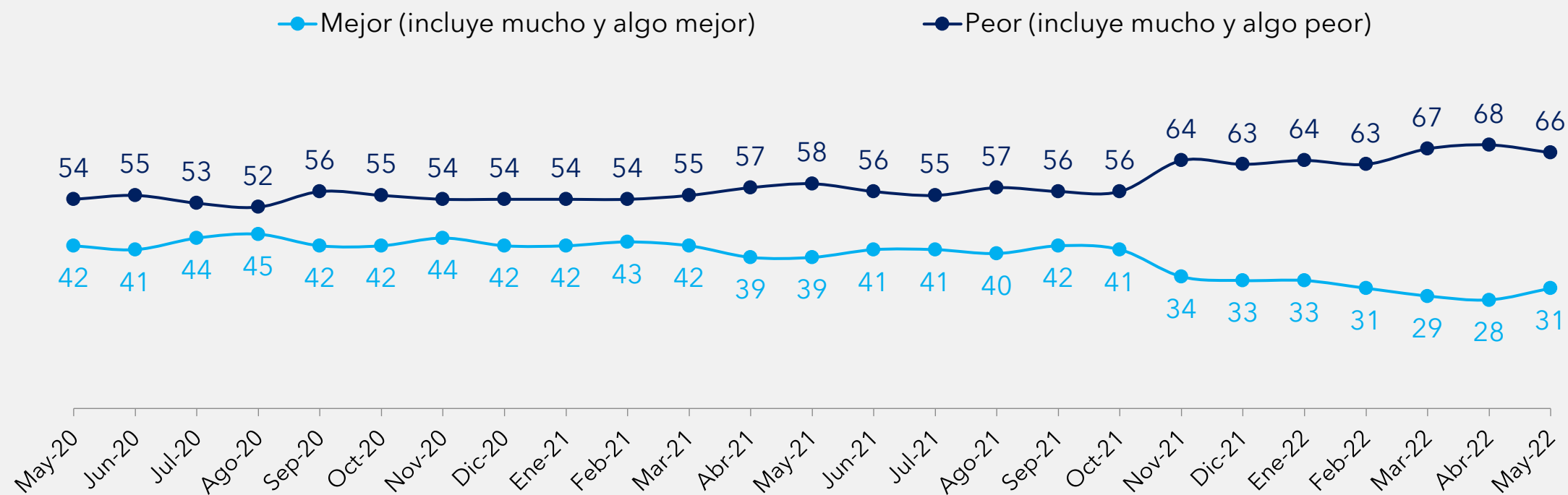
# Evaluación de la situación económica del país hoy respecto del año pasado- Tendencia desde mayo de 2020





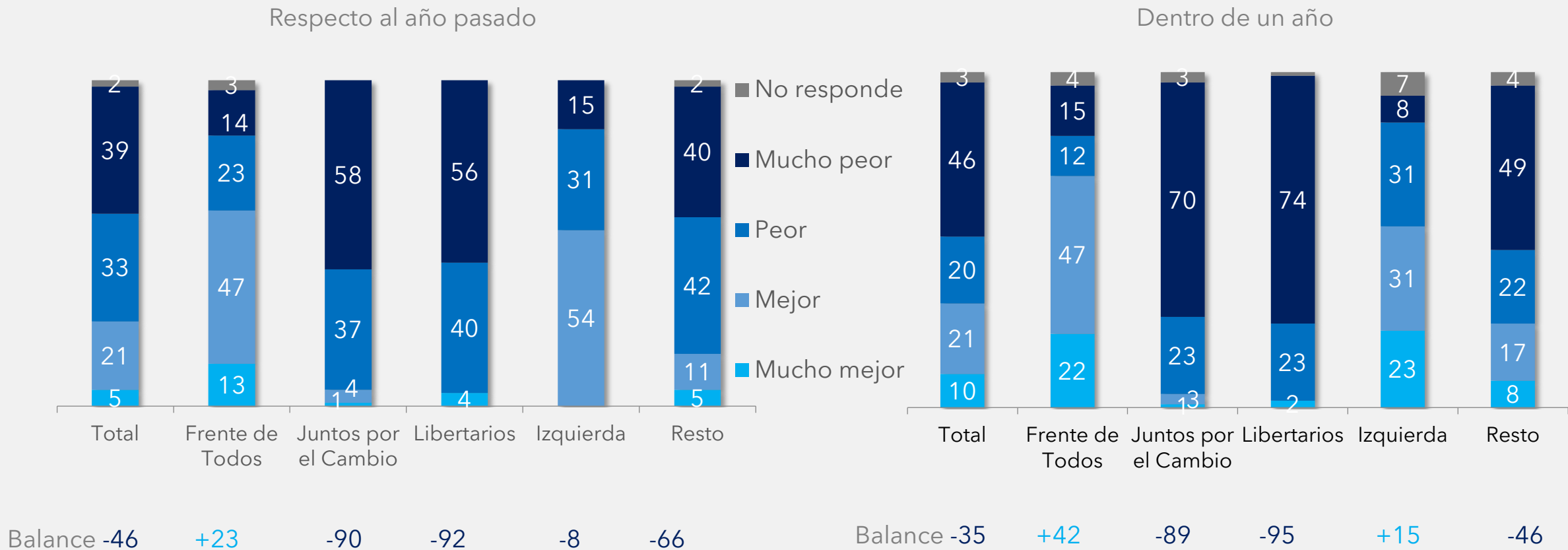
# Evaluación de la situación económica del país dentro de un año

## Tendencia desde mayo de 2020



# Evaluación de la situación económica del país

## Según voto 2021



# Evaluación de la situación económica del país dentro de un año

Según voto a **TOD** - Tendencia desde mayo de 2020

	2020								2021												2022				
	May	Jun	Jul	Ago	Sep	Oct	Nov	Dic	Ene	Feb	Mar	Abr	May	Jun	Jul	Ago	Sep	Oct	Nov	Dic	Ene	Feb	Mar	Abr	Abr
Mucho mejor	35	28	33	34	37	39	38	39	36	35	34	31	31	39	39	44	38	37	36	43	32	30	29	26	22
Mejor	39	46	44	45	40	39	41	38	41	42	41	40	41	36	36	31	39	40	40	39	51	47	41	45	47
Peor	13	13	9	10	10	9	11	9	9	10	9	11	7	8	9	11	9	7	5	6	5	9	10	14	12
Mucho peor	8	11	12	8	12	12	9	11	11	12	12	13	18	15	12	13	12	12	7	9	9	10	14	12	15
No responde	5	2	2	3	1	1	1	3	3	1	4	5	3	2	4	1	2	4	2	3	3	4	6	3	4
Balance	+53	+50	+56	+61	+55	+57	+59	+57	+57	+55	+54	+47	+47	+52	+54	+51	+56	+58	+74	+67	+69	+58	+46	+45	+42

# Evaluación de la situación económica del país dentro de un año

Según voto a  - Tendencia desde mayo de 2020

	2020								2021												2022				
	May	Jun	Jul	Ago	Sep	Oct	Nov	Dic	Ene	Feb	Mar	Abr	May	Jun	Jul	Ago	Sep	Oct	Nov	Dic	Ene	Feb	Mar	Abr	May
Mucho mejor	1	1	1	2	2	1	2	1	2	2	2	2	2	1	2	2	3	1	2	2	2	3	2	3	1
Mejor	7	4	9	6	4	3	6	5	5	6	5	4	3	4	3	2	3	3	3	4	2	3	4	4	3
Peor	28	24	27	28	19	27	27	32	31	31	29	31	27	23	28	32	25	22	25	27	29	25	21	20	23
Mucho peor	61	66	60	60	72	66	62	58	58	58	61	61	66	69	63	61	66	72	68	65	64	66	72	72	70
No responde	3	5	3	4	3	3	3	4	4	3	3	2	2	3	4	3	3	2	2	2	3	3	1	1	3
Balance	-81	-85	-77	-80	-85	-89	-81	-84	-82	-81	-83	-86	-88	-87	-86	-89	-85	-90	-88	-86	-89	-85	-87	-85	-89

# GESTIÓN DE GOBIERNO

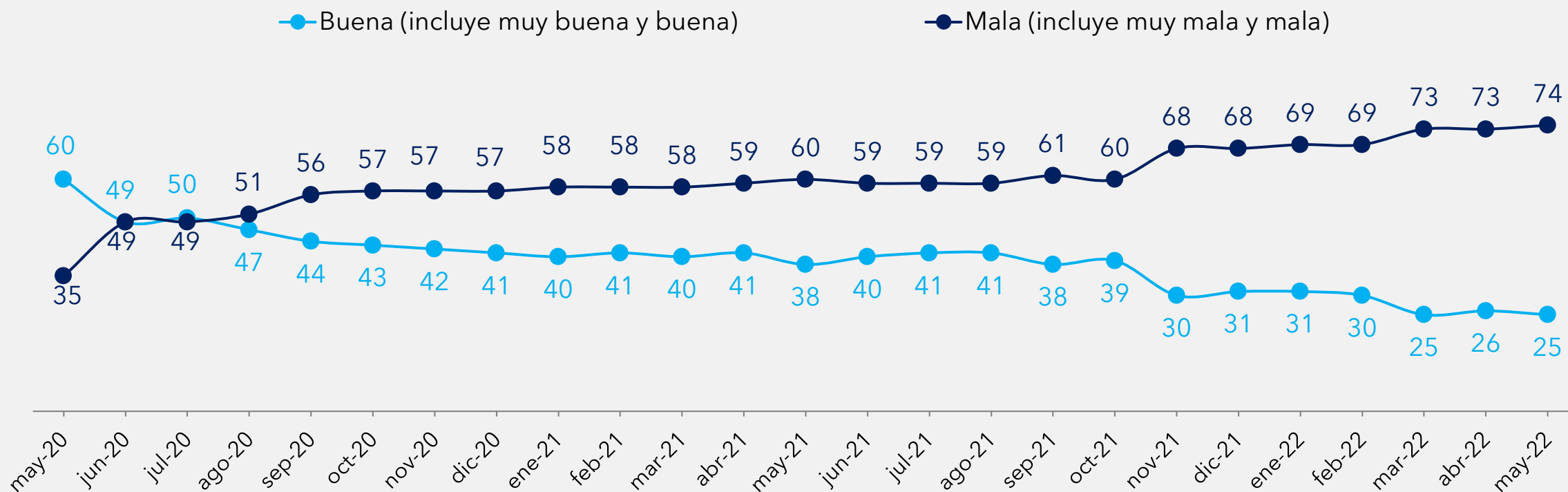


# GESTIÓN DE GOBIERNO

- ✓ Persiste la evaluación negativa a la gestión del gobierno nacional: 74%, la más alta desde mayo de 2020
- ✓ Aunque el 66% de los votantes del Frente de Todos la evalúan positivamente, es el valor más bajo desde que asumió el gobierno, en 2019.

# Evaluación de la gestión del gobierno de Alberto Fernández

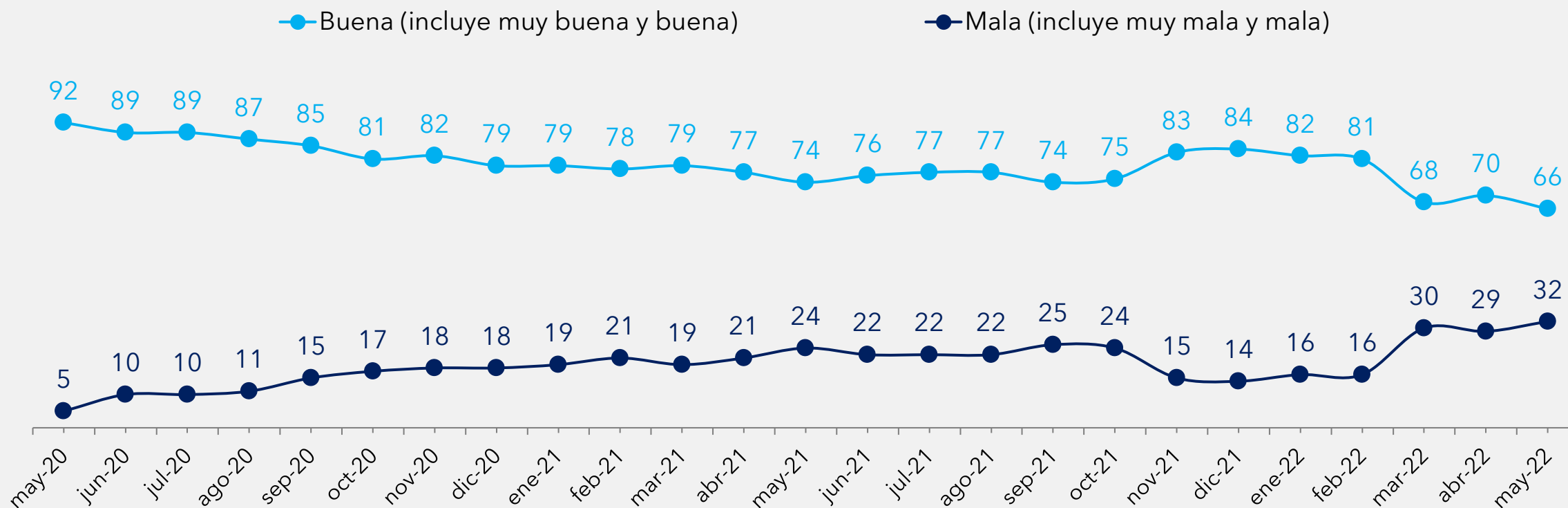
## Tendencia desde mayo de 2020





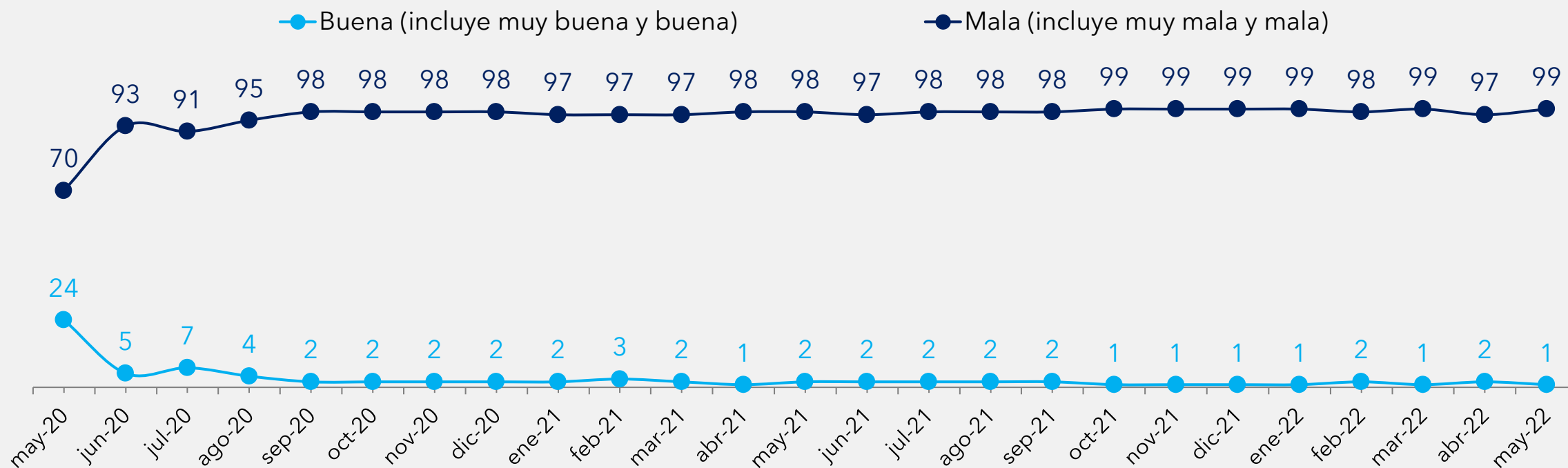
# Evaluación de la gestión del gobierno nacional

## Según voto a **TOD**☀️ - Tendencia desde mayo de 2020



# Evaluación de la gestión del gobierno nacional

Según voto a **Juntos por el CAMBIO** - Tendencia desde mayo de 2020



# LOS TEMAS QUE MÁS PREOCUPAN



# LOS TEMAS QUE MÁS PREOCUPAN

- ✓ La situación económica, inflación e incertidumbre sobre una salida, son los principales problemas. También preocupa, y mucho, la inseguridad. Impunidad en los actos de corrupción del gobierno kirchnerista, entrega de subsidios sin control y que no se vean avances para detener el narcotráfico y piquetes son otras de las inquietudes constantes.
- ✓ Con excepción de los temas vinculados con el panorama económico, en especial la inflación que inquieta a todos, se registran diferencias entre afines al Gobierno y a la Izquierda y la oposición.
- ✓ Quienes están menos preocupados por la inseguridad, la sensación de impunidad de actos de corrupción en el gobierno anterior de Cristina Fernández o el descontrol en los subsidios son los votantes al FDT y a la Izquierda. Son también los que resaltan los potenciales actos de corrupción del gobierno de Macri y la falta de crédito para comprar una vivienda. Menos de la mitad, 40%, menciona como problema los ajustes debido al pago al FMI. Crece 12 puntos la incertidumbre en la situación económica en votantes de Frente de Todos con respecto al año pasado.
- ✓ Fuerte coincidencia en el planteo de los temas que intranquilizan a los votantes a JXC y Libertarios. Excepciones: los afines a Juntos por el Cambio se muestran más preocupados por problemas de tránsito, su dificultad para pagar deudas anteriores y conseguir empleo.
- ✓ Crece con el menor nivel socioeconómico la queja por subsidios sin control, no ver avances en la lucha contra el narcotráfico y para detener piquetes. Y fuerte diferencia en la acentuación de la dificultad por pagar deudas en los segmentos medios y medios bajos.

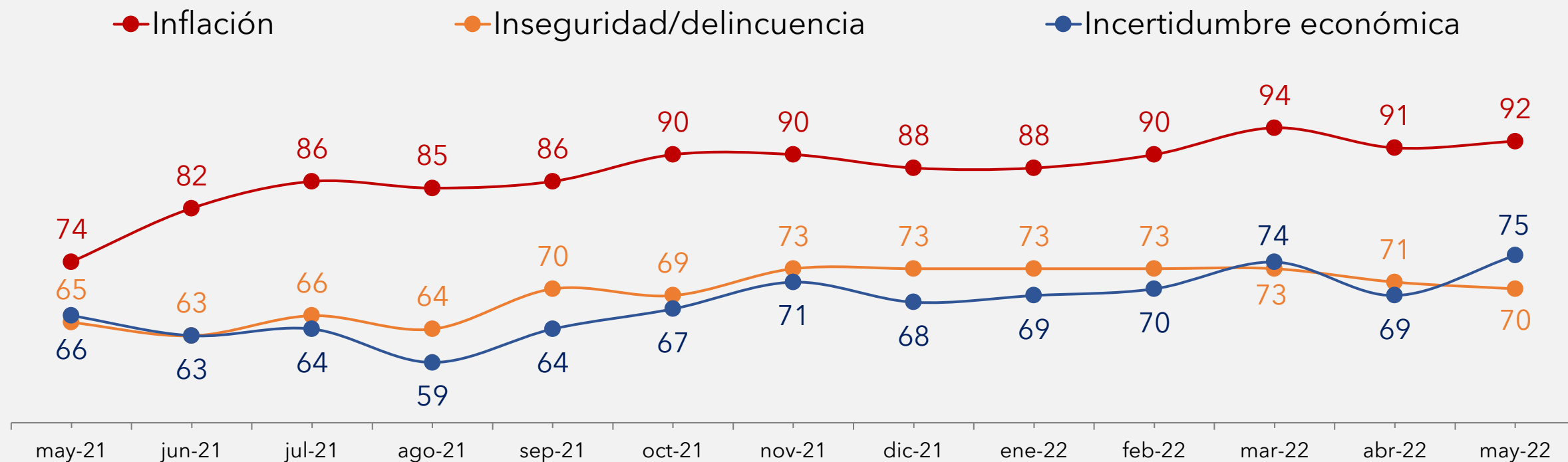
# Los 10 temas que más preocupan- Respuesta Múltiple

## Tendencia desde mayo de 2020

Temas que más preocupan	2020								2021												2022				
	May	Jun	Jul	Ago	Sep	Oct	Nov	Dic	Ene	Feb	Mar	Abr	May	Jun	Jul	Ago	Sep	Oct	Nov	Dic	Ene	Feb	Mar	Abr	May
Inflación	70	64	66	69	70	76	78	79	84	83	83	84	84	82	86	85	86	90	90	88	89	90	94	91	92
Incertidumbre en la situación económica	63	68	64	61	65	67	63	62	65	63	63	63	66	63	64	59	64	67	71	68	69	70	74	69	75
Inseguridad / delincuencia	51	61	68	68	66	68	64	62	67	66	68	66	65	63	66	64	70	69	73	73	73	73	73	71	70
Sin propuestas para el crecimiento	43	45	46	45	48	50	47	51	51	49	48	50	51	50	53	51	55	53	58	59	57	58	59	57	59
Impunidad de actos de corrupción durante el gobierno kirchnerista	44	46	47	48	50	49	49	50	49	52	51	51	51	51	50	50	50	48	57	56	54	57	56	58	55
Se siguen dando subsidios a quienes no lo merecen	42	40	43	44	44	43	44	46	47	45	42	47	45	46	45	45	47	45	51	52	50	52	53	54	48
Sin avances contra el narcotráfico	24	28	32	30	30	31	30	32	32	33	32	31	35	34	33	37	42	37	46	41	41	47	42	47	46
No se detienen los piquetes	11	11	17	13	16	17	24	29	22	21	21	32	33	31	32	35	35	39	43	43	36	39	47	45	42
Acceso fácil a las drogas	24	25	27	26	27	25	26	28	29	26	28	25	29	29	25	29	33	32	34	36	34	42	37	39	38
Impunidad de actos de corrupción durante el gobierno macrista	36	30	28	28	32	34	36	35	31	36	33	33	34	33	34	33	35	35	31	31	32	33	33	31	33

# Los 3 temas que más preocupan- Respuesta Múltiple

## Tendencia desde mayo de 2021



# Los 10 temas que más preocupan - mayo de 2022- Respuesta Múltiple





# Los temas que más preocupan - mayo de 2022- Respuesta Múltiple

## Según voto 2021

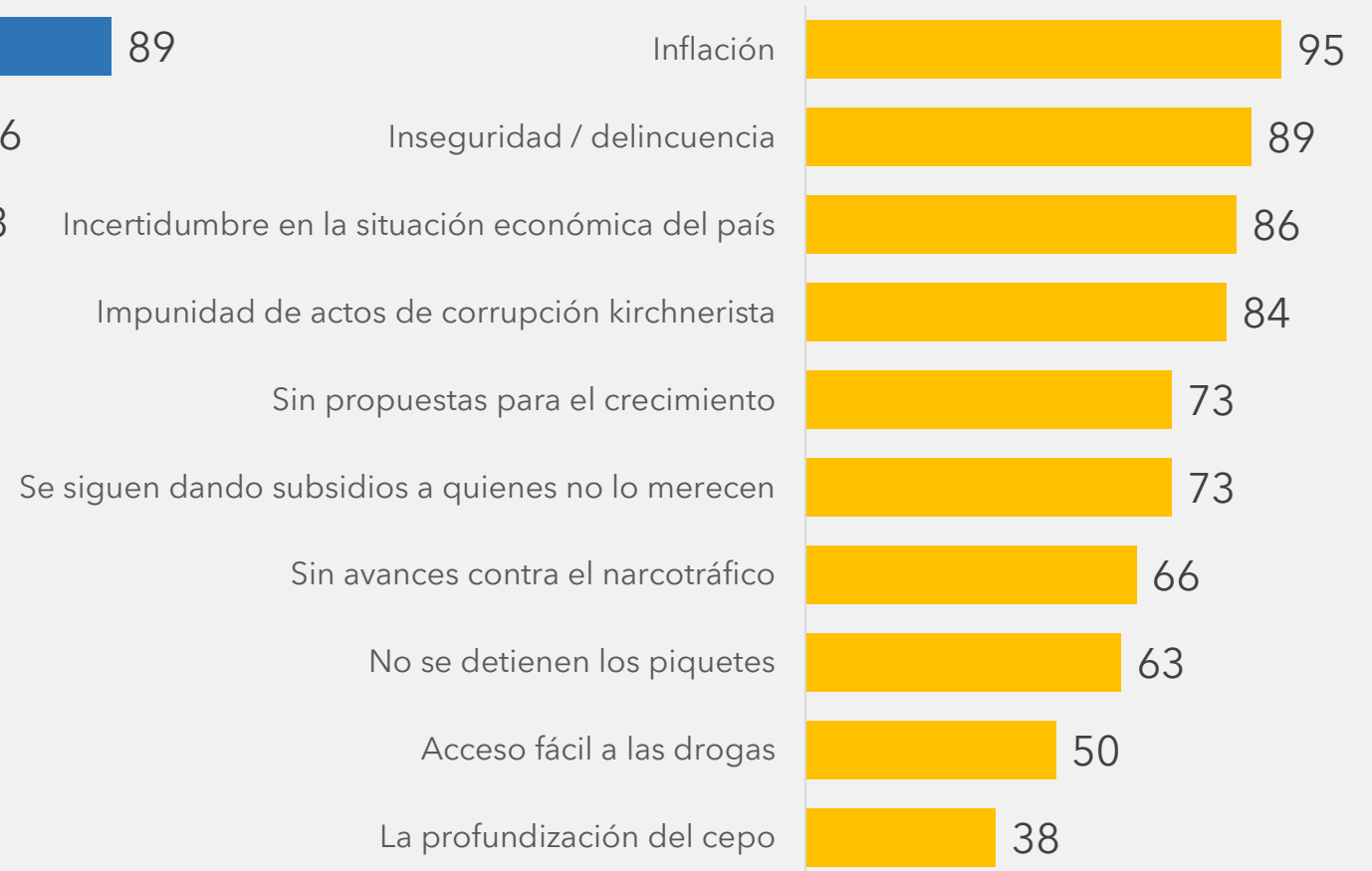
Los temas que más preocupan a nivel nacional:	TOTAL	Frente de Todos	Juntos por el Cambio	Libertarios	Izquierda	Resto
Inflación	92	89	95	94	77	93
Incertidumbre en la situación económica del país	75	56	86	87	69	81
Inseguridad / delincuencia	70	43	89	89	38	76
Sin propuestas para el crecimiento	59	34	73	79	62	67
Impunidad de actos de corrupción kirchnerista	55	14	84	89	31	60
Se siguen dando subsidios a quienes no lo merecen	48	16	73	72	23	50
Sin avances contra el narcotráfico	46	20	66	62	23	47
No se detienen los piquetes	42	13	63	72	23	43
Acceso fácil a las drogas	38	19	50	47	31	40
Impunidad de actos de corrupción macrista	33	53	15	25	54	35
Falta de crédito para comprar una vivienda	28	26	29	21	31	30
Ajustes que deberá hacer el Gobierno para el pago al FMI	26	40	18	8	38	21
La violencia contra las mujeres	26	31	24	9	38	22
La profundización del cepo	24	7	38	38	15	20
Falta de control del tránsito vehicular	23	16	26	19	31	30
Dificultad para pagar créditos / tarjetas	22	19	26	13	15	24
Coronavirus: temor a la nueva ola de la enfermedad	20	19	19	13	38	20
Temor a perder el trabajo	19	14	20	13	15	29
Coronavirus: impacto económico	14	13	14	21	15	16

# Los temas que más preocupan - mayo de 2022- Respuesta Múltiple Según voto 2021

**TODOS**



**Juntos por el  
CAMBIO**



# Los temas que más preocupan - mayo de 2022- Respuesta Múltiple

## Según nivel socioeconómico

Los temas que más preocupan a nivel nacional:	TOTAL	Medio Alto	Medio	Medio Bajo
Inflación	92	94	92	90
Incertidumbre en la situación económica del país	75	80	74	74
Inseguridad / delincuencia	70	75	68	72
Sin propuestas para el crecimiento	59	53	61	56
Impunidad de actos de corrupción kirchnerista	55	46	56	57
Se siguen dando subsidios a quienes no lo merecen	48	41	48	52
Sin avances contra el narcotráfico	46	43	45	49
No se detienen los piquetes	42	34	40	50
Acceso fácil a las drogas	38	34	36	44
Impunidad de actos de corrupción macrista	33	27	34	30
Falta de crédito para comprar una vivienda	28	33	28	27
Ajustes que deberá hacer el Gobierno para el pago al FMI	26	26	25	28
La violencia contra las mujeres	26	27	26	26
La profundización del cepo	24	20	23	28
Falta de control del tránsito vehicular	23	23	23	26
Dificultad para pagar créditos / tarjetas	22	8	21	28
Coronavirus: temor a la nueva ola de la enfermedad	20	24	20	20
Temor a perder el trabajo	19	24	17	23
Coronavirus: impacto económico	14	18	13	19



# INGRESOS

VS

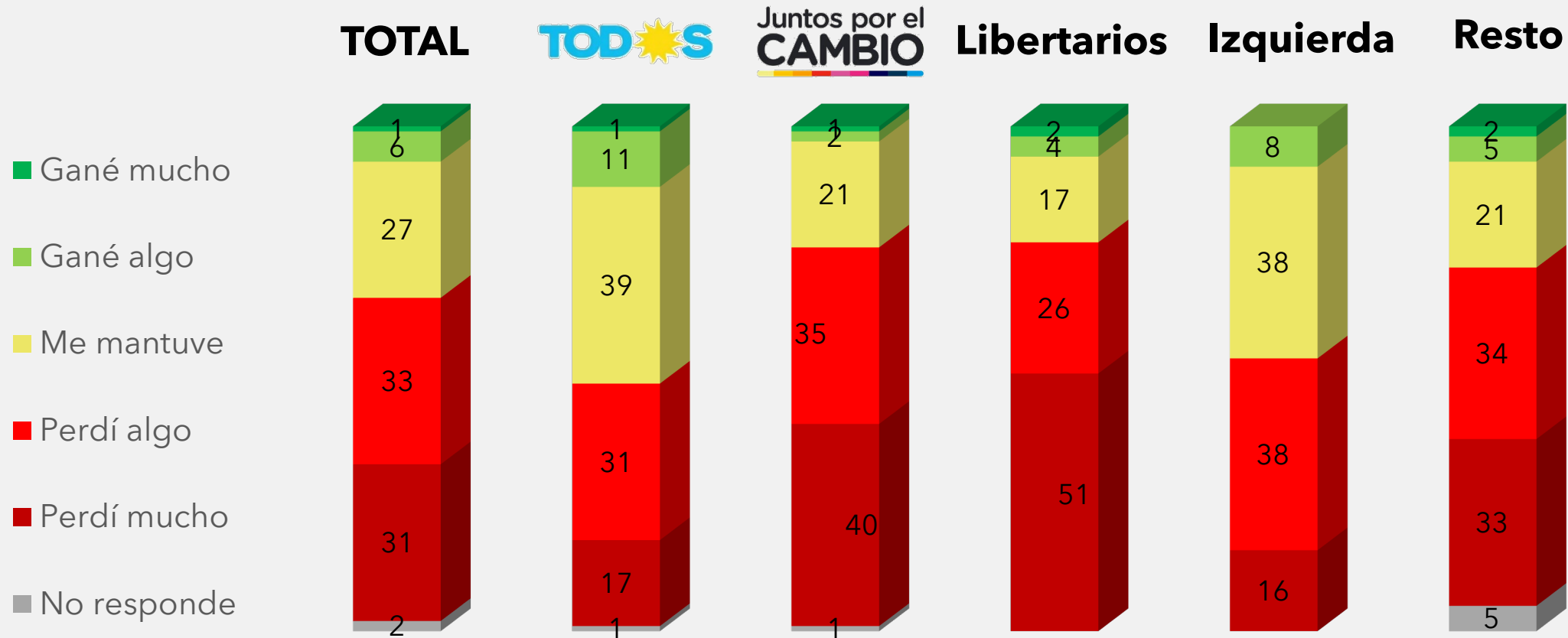
# INFLACIÓN

# INGRESOS vs INFLACIÓN

- ✓ La sensación general es de pérdida de ingresos frente al avance de la inflación. Esto lo sienten desde la mitad de los más afines al Gobierno al 75% y 77% de los votantes a JXC y Libertarios respectivamente.
- ✓ Esperanza para el próximo año, centrada en “dejar de perder” entre los votantes al FDT. Incluso un tercio supone que podrá ganarle en alguna medida.

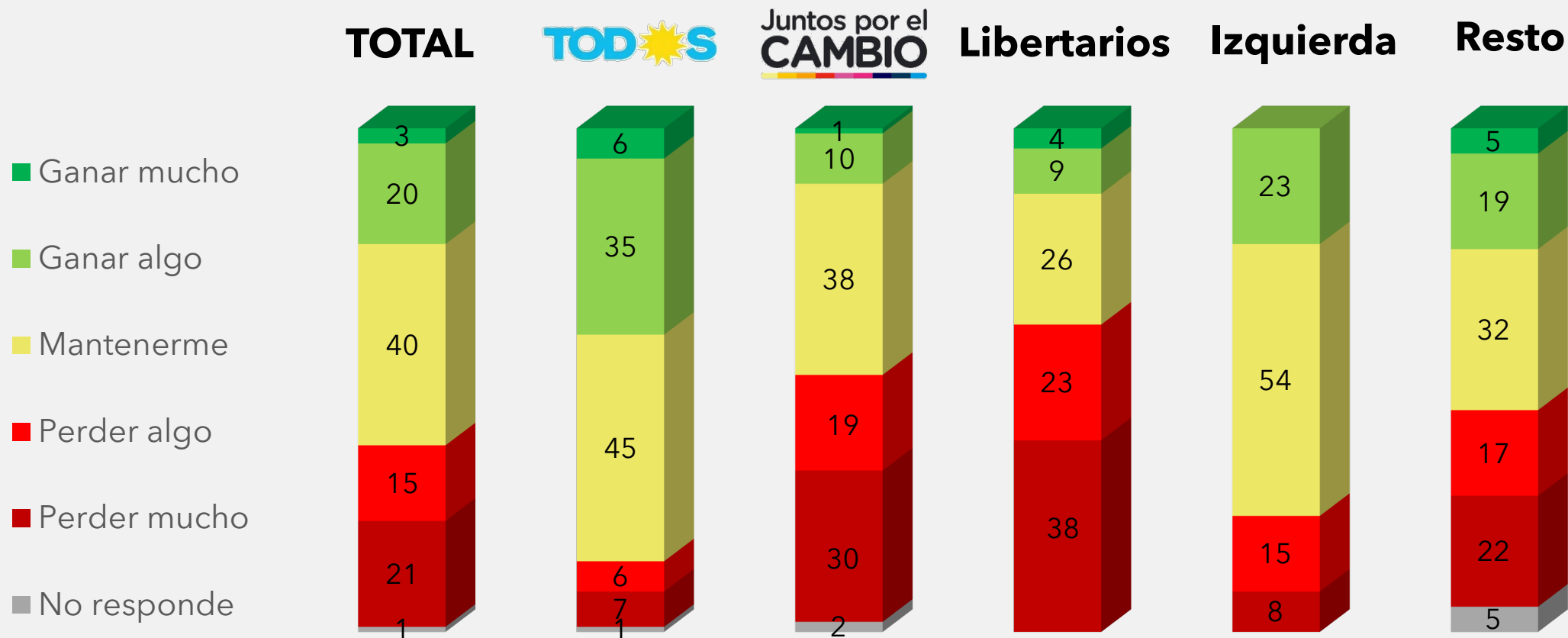
# ¿Cómo se comportaron sus ingresos con respecto a la inflación en el último año? – mayo de 2022

Según voto 2021



# Expectativas con respecto al próximo año – mayo de 2022

## Según voto 2021





# INDICADORES DE PREFERENCIAS POLÍTICAS (IPP)

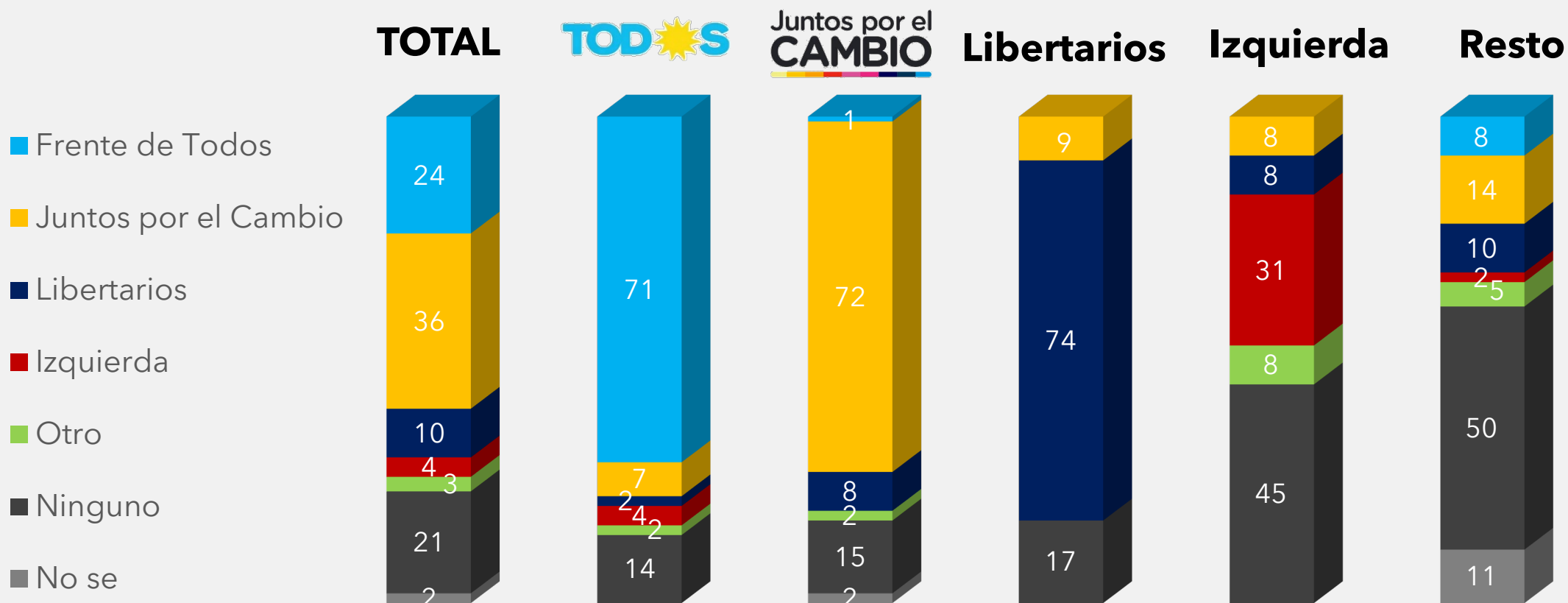


# INDICADORES DE PREFERENCIAS POLÍTICAS

- ✓ En general, los votos se apoyan en su afinidad política. Muy fuerte entre peronistas y votantes del FDT, y radicales/Pro en JXC. En el caso de los Libertarios su ideología se distribuye entre liberalismo, PRO y Centroderecha. Y los votantes a partidos de izquierda parten de ese mismo pensamiento y del peronismo.
- ✓ Los votantes al FDT y JXC parecen mantener su preferencia. La excepción son los votantes de la izquierda y al resto de partidos minoritarios que no se definen por ninguna agrupación.

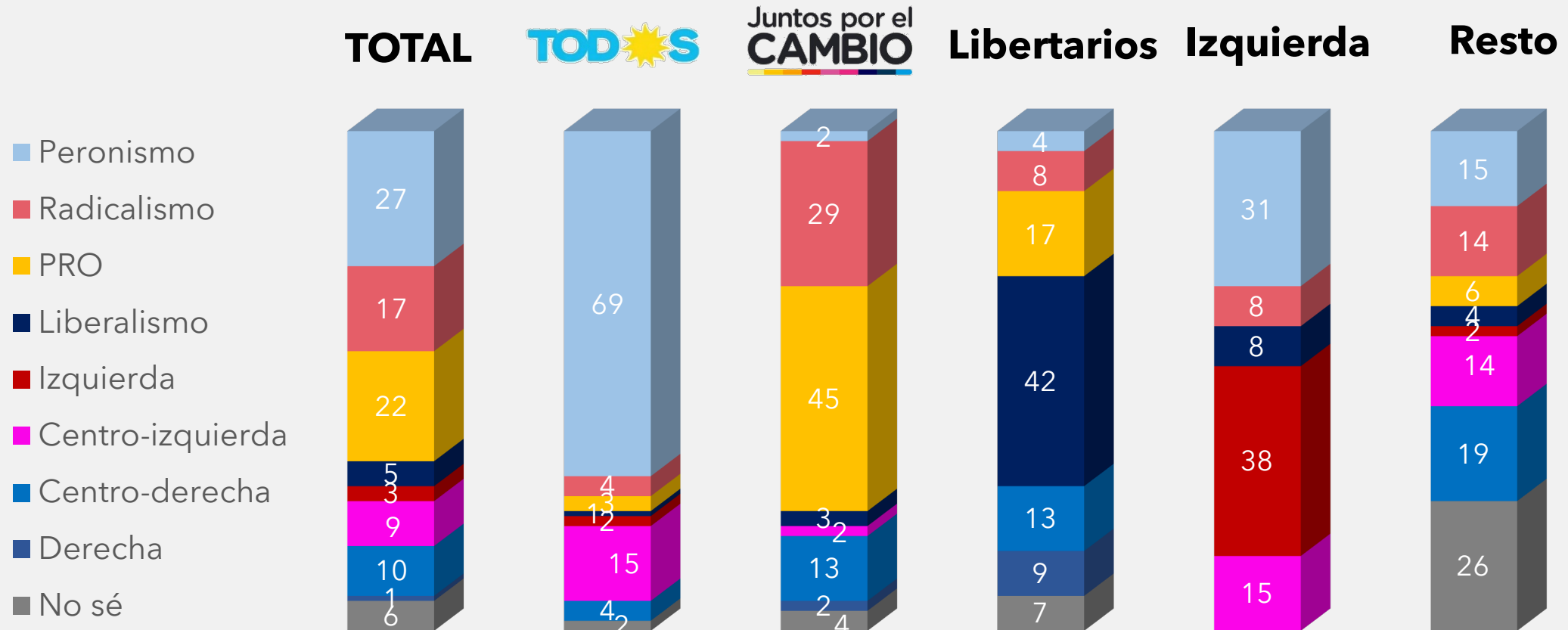
# Partido, coalición o espacio político con el que se identifica- mayo 2022

## Según voto 2021



# En los últimos años, diría Ud. que por lo general se ha inclinado por candidatos pertenecientes al... - mayo de 2022

Según voto 2021





dalessio.com.ar

berensztein.com