

LENTAMENTE EL GOBIERNO COMIENZA A RETOMAR SU CAMINO HACIA EL OPTIMISMO

HUMOR SOCIAL Y POLÍTICO

Marzo 2018


Nacional

Ficha técnica

Datos correspondientes a la medición realizada en forma online durante Marzo de 2018. Se incluyeron las respuestas de 1.373 encuestados, mayores de 18 años, de todo el país.

HUMOR SOCIAL Y POLÍTICO

Marzo 2018

- 
- Se mantiene el amesetamiento respecto a la situación económica actual, pero se registra alguna señal de optimismo respecto al año próximo. Y, en concordancia se observa incremento en proyectos de mediano y corto plazo que involucran dinero.
 - La inflación continúa siendo el tema de mayor preocupación y se señala como principal responsable al Gobierno.
 - Otros problemas percibidos son inseguridad, indicios de corrupción en un Gobierno que prometió conducta ética, subsidios y no ver castigados los actos de corrupción.
 - Esto incide para que la aprobación de la gestión se encuentre dividida y en el mismo nivel que el registrado en las PASO.
 - Vidal y Carrió, seguidos de Macri los políticos de Cambiemos con mejor imagen. Lavagna se mantiene con la valoración más positiva entre los votantes del FPV y es aceptado por algo más de un tercio de los de Cambiemos.

Índice

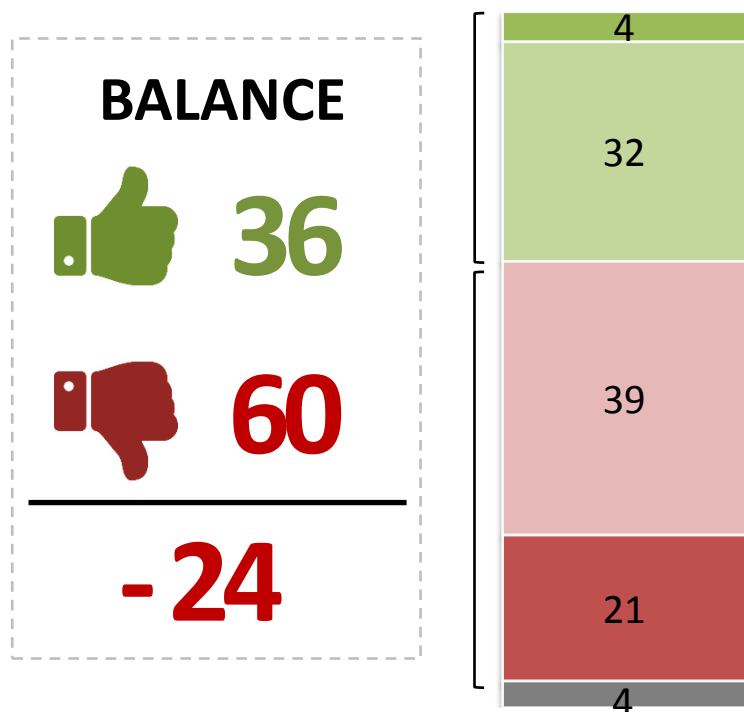
1. [Situación económica](#)
2. [Proyectos](#)
3. [Problemas y Responsables de la inflación](#)
4. [Gestión del Gobierno](#)
5. [Imagen y posicionamiento de dirigentes](#)

Situación económica

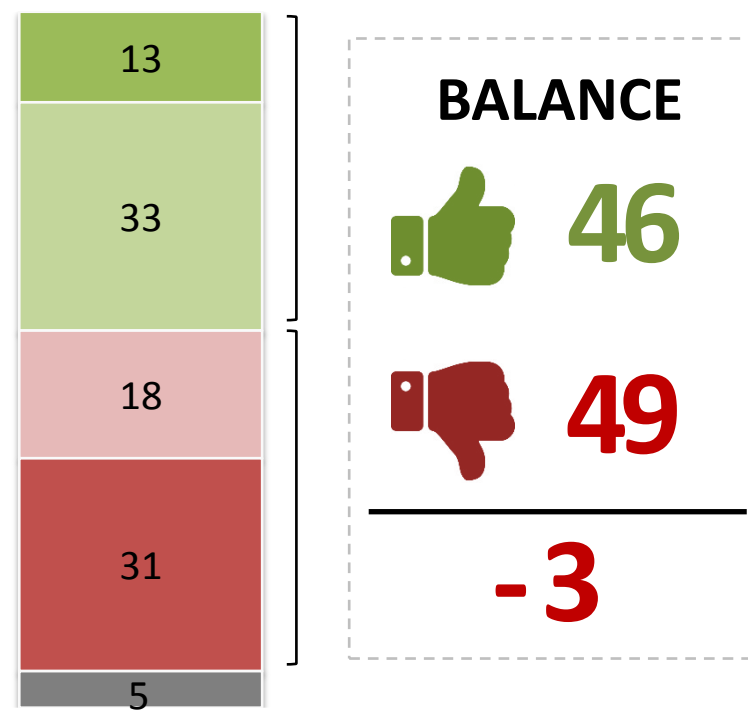
Las posiciones se mantienen con críticas respecto a la situación económica actual, algo más optimistas hacia el futuro.

¿Cómo evalúa la situación económica del país hoy respecto al año pasado y cómo supone que será dentro de un año? Total marzo -%-.

Respecto al año pasado



Dentro de un año



■ Mucho mejor ■ Mejor ■ Peor ■ Mucho peor ■ No contesta

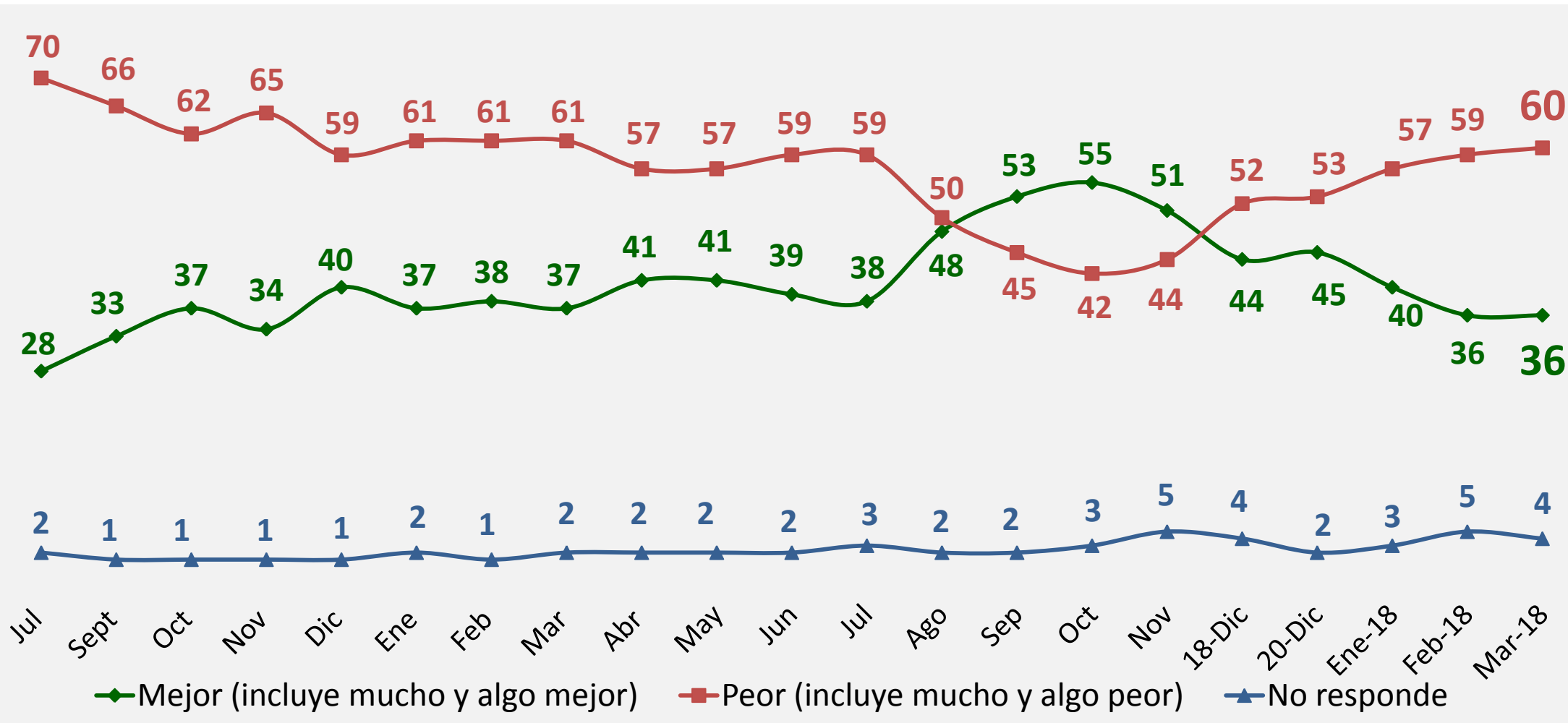
Fuente: D'Alessio IROL/ Berensztein®

Situación económica

Por cuarto mes consecutivo se mantiene el amesetamiento respecto a actual la situación económica.

¿Cómo evalúa la situación económica del país hoy respecto al año pasado?

-%- Tendencia desde julio 2016.



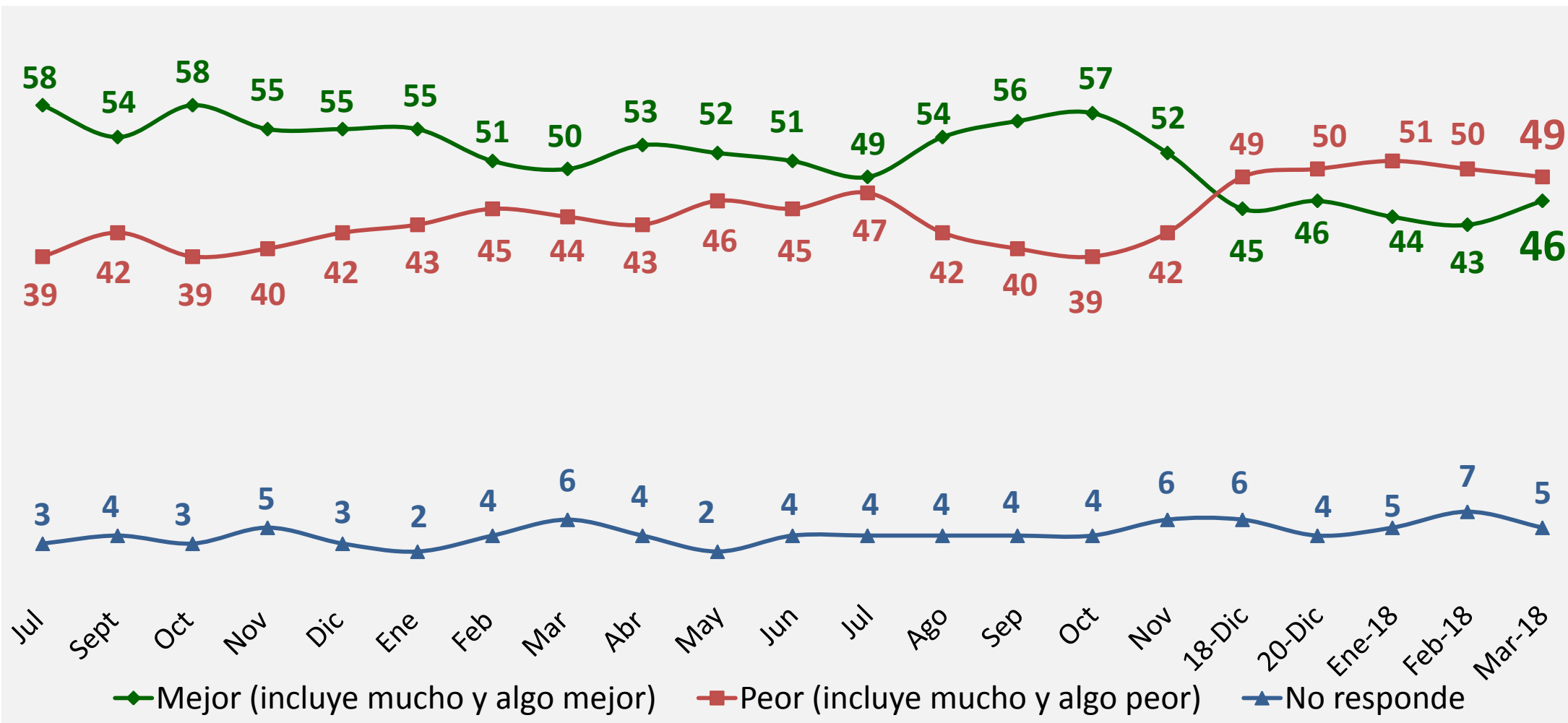
Fuente: D'Alessio IROL/ Berensztein®

Situación económica

Algún repunte en el optimismo respecto a la situación económica del 2019.

¿Cómo supone que será la situación económica del país dentro de un año?

-%- Tendencia desde julio 2016.



Fuente: D'Alessio IROL/ Berensztein®

Situación económica

Se evalúa negativamente el desempeño de la economía actual. Expectativas más positivas sobre el futuro en especial en el interior del país.

¿Cómo evalúa la situación económica del país hoy respecto al año pasado y cómo supone que será dentro de un año? -%- Total marzo y según zona.

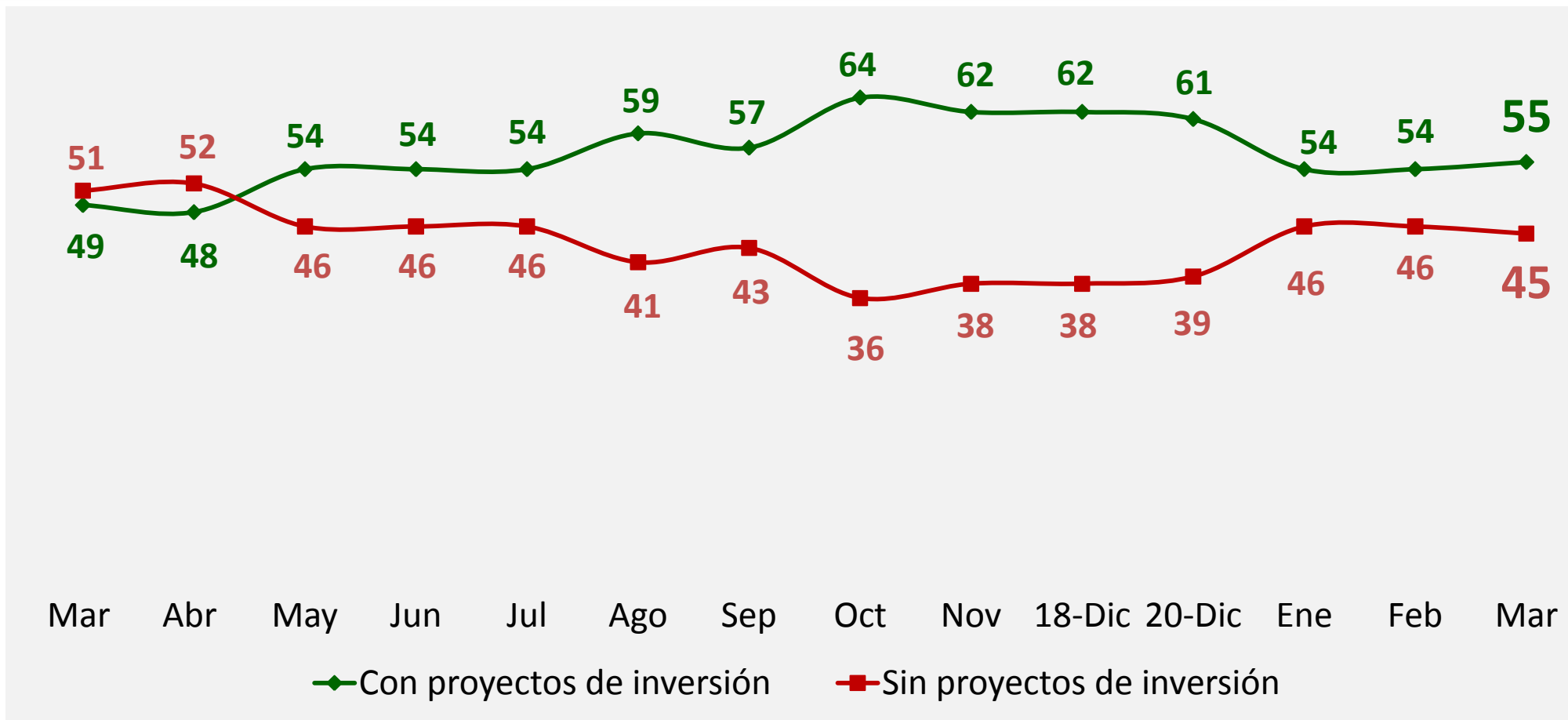
	Respecto al año pasado				
	Total	Zona			
		PBA	CABA	CBA	R. País
Mucho mejor	4	6	2	3	3
Mejor	32	30	29	34	35
Peor	39	40	41	37	39
Mucho peor	21	20	25	23	19
PNC	4	4	3	3	4
Balance	-24	-24	-35	-23	-20
<i>Fuente: D'Alessio IROL/ Berensztein®</i>					

	Dentro de un año				
	Total	Zona			
		PBA	CABA	CBA	R. País
Mucho mejor	13	13	11	14	15
Mejor	33	31	31	34	36
Peor	18	21	22	18	10
Mucho peor	31	30	32	30	31
PNC	5	5	4	4	8
Balance	-3	-7	-12	0	10
<i>Fuente: D'Alessio IROL/ Berensztein®</i>					

Proyectos

Se registra algún indicio de crecimiento en los proyectos que involucran dinero.

**¿Considera que podrá realizar algunos de estos proyectos en este año? -%-
Tendencia desde marzo 2017.**



Fuente: D'Alessio IROL/ Berensztein®

Proyectos

Los proyectos en marzo tienen como principal centro las vacaciones y la casa. Baja la vivienda en esta medición y las expectativas se focalizan más en su mejora que en un proyecto inmobiliario.

¿Considera que podrá realizar algunos de estos proyectos en este año? R. múltiple -%- Tendencia desde marzo 2017.

	Mar	Abr	May	Jun	Jul	Ago	Sep	Oct	Nov	20-Dic	Ene	Feb	Mar
Largo plazo													
Comprar/cambiar/reparar la vivienda	8	9	21	18	20	21	22	19	21	14	19	19	17
Comprar/cambiar el auto	17	15	19	15	14	15	16	16	14	18	17	16	15
Mediano Plazo													
Terminar con las deudas	21	18	17	16	17	19	16	18	16	17	17	16	15
Corto plazo													
Ir de vacaciones	No se midió							34	34	32	32	31	34
Comprar indumentaria	16	12	14	14	14	15	15	16	18	13	13	16	15
Ninguno	51	52	46	46	46	41	43	36	38	39	46	46	45

Fuente: D'Alessio IROL/ Berensztein®

Proyectos

La posición política incide más que la situación económica personal en tener o no proyectos. Tanto en el número como en la variedad de objetivos de los mismos: Los votantes de Cambiemos están más predispuestos a la compra del auto, efectuar mejoras en la casa o salir de vacaciones.

¿Considera que podrá realizar algunos de estos proyectos en este año?

R. Múltiple -%- Total marzo y según voto en el balotaje y nivel socioeconómico.

	Voto			NSE		
	Total	Votó a Cambiemos	Votó al FPV	Medio Alto	Medio	Medio Bajo
Largo plazo						
Comprar/cambiar/reparar la vivienda	17	21	13	19	17	16
Comprar/cambiar el auto	15	23	6	23	17	7
Mediano Plazo						
Terminar con las deudas	15	20	11	18	14	19
Corto plazo						
Ir de vacaciones	34	49	18	41	36	23
Comprar indumentaria	15	23	8	25	15	15
Ninguno	45	27	64	43	43	51

Fuente: D'Alessio IROL/ Berensztein®

Esperan financiar sus proyectos en primer término sin utilizar crédito bancario: ahorrando. También surge la tarjeta de crédito en cuotas como una herramienta de financiamiento.

La edad es un factor que condiciona la manera de ahorro más que la forma de pago.

¿Cómo piensa pagarlo/los. -%- Total marzo y según voto en el balotaje y edad.

	Voto		
	Total	Votó a Cambiemos	Votó al FPV
Ahorraré hasta tener ese dinero	29	28	32
Ahorros que ya tengo	26	28	22
En cuotas con tarjeta de crédito	21	23	15
Con un crédito en un Banco	11	10	11
Con un crédito en una entidad financiera	3	3	4
Pidiendo ayuda a un familiar/conocido	2	1	4
Otro	8	7	12

	Edad			
	Hasta 34	Entre 35 y 44	Entre 45 y 54	Mayor a 55
Ahorraré hasta tener ese dinero	40	33	30	21
Ahorros que ya tengo	12	23	25	34
En cuotas con tarjeta de crédito	22	17	20	22
Con un crédito en un Banco	14	12	14	7
Con un crédito en una entidad financiera	3	4	4	2
Pidiendo ayuda a un familiar/conocido	3	2	1	2
Otro	6	10	6	12

Fuente: D'Alessio IROL/ Berensztein®

Los temas que más preocupan

Inflación, a lo que agrega distintos aumentos, se mantiene como el problema principal, le siguen inseguridad, indicios de corrupción en un Gobierno que prometió conducta ética, subsidios y no ver castigados los actos de corrupción del período kirchnerista.

Los 10 temas que más preocupan. R. Múltiple -%- Tendencia desde mayo 2017.

	2017						2018	
	May	Ago	Sep	Oct	Nov	Dic	Feb	Mar
Inflación	74	78	74	82	77	83	87	88
Inseguridad	69	72	72	70	70	68	67	68
Aumento de luz y gas	61	58	57	56	58	65	64	68
Otros aumentos	49	43	42	44	44	49	52	51
Posible corrupción del gobierno actual	44	39	35	38	40	43	49	45
Que se sigan dando subsidios a quienes no lo merecen	37	39	42	47	40	41	40	41
Que queden sin castigar los actos de corrupción del gobierno anterior	38	48	52	49	40	38	41	40
Ver la corrupción del gobierno anterior	44	45	47	44	42	40	-	35
Que no se pueda detener la violencia contra la mujer	58	41	48	40	34	32	29	33
Temor a perder el trabajo	38	32	28	29	30	34	31	30

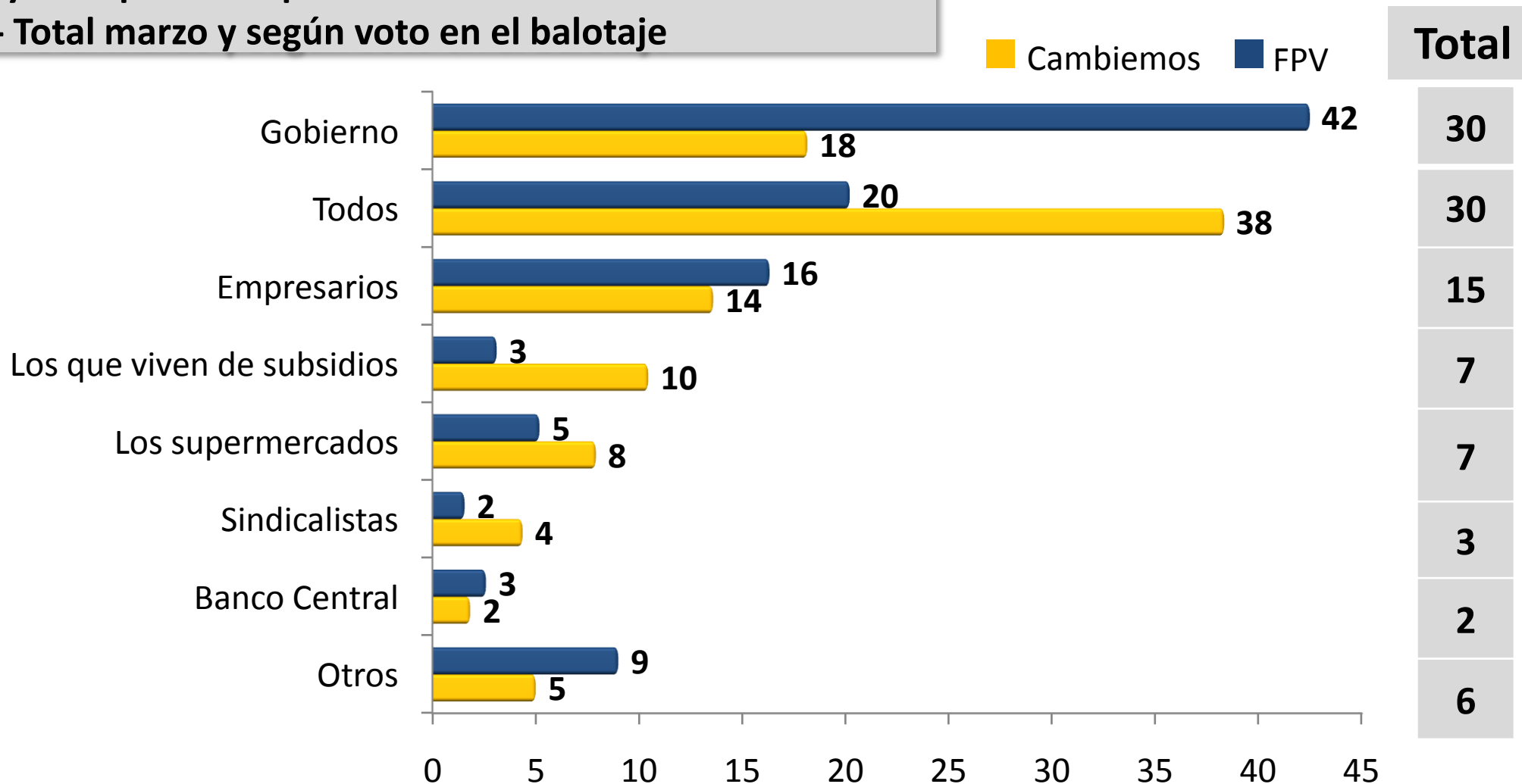
Fuente: D'Alessio IROL/ Berensztein®

Responsable de la Inflación

Responsabilizan a todos los actores que participan en la economía por la inflación. El Gobierno surge como principal “culpable”, especialmente entre la oposición. Los empresarios, segundos en la nomina de responsabilidad son señalados por ambos lados de la grieta. Baja asignación de “culpas” a los subsidios y sindicalistas.

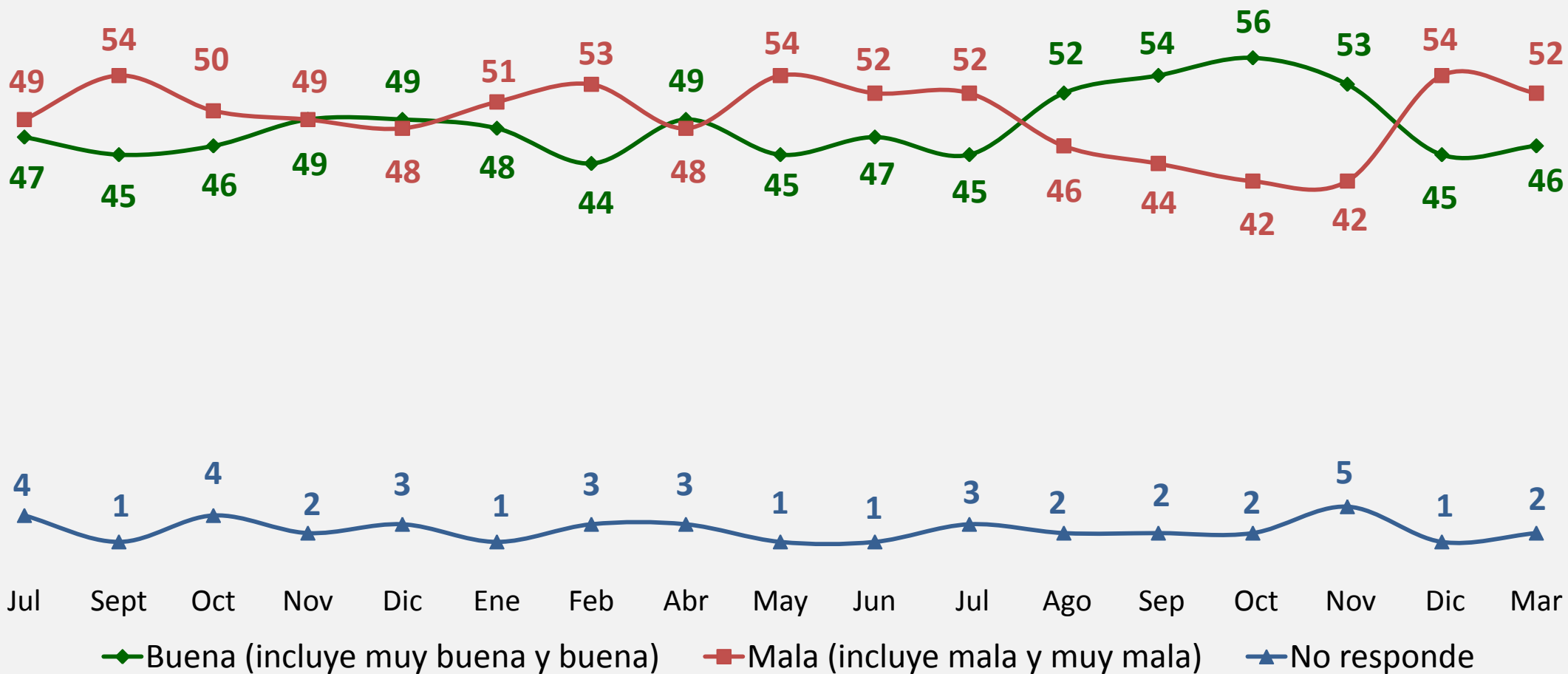
Mayor responsable por el mantenimiento de la inflación

-%- Total marzo y según voto en el balotaje



La aprobación de la gestión se encuentra al mismo nivel que el registrado en las PASO (agosto 2017).

¿Cómo evalúa la gestión del Gobierno nacional en su conjunto hasta este momento? -%- Tendencia desde julio 2016.



Fuente: D'Alessio IROL/ Berensztein®

Se mantiene la brecha entre los que la aprueban y los críticos. Muy asociada a la posición política.

¿Cómo evalúa la gestión del Gobierno nacional en su conjunto hasta este momento? -%- Total marzo y según voto en el balotaje.

	Total	Votó a Cambiamos	Votó al FPV
Buena (incluye muy buena y buena)	46	77	13
Mala (incluye mala y muy mala)	52	21	84
No responde	2	2	3

Fuente: D'Alessio IROL/ Berensztein®

Imagen y posicionamiento de dirigentes

Vidal, Carrió y Macri son los tres políticos mejor evaluados. Baja de 4 puntos para Martín Lousteau. Desde Diciembre Pichetto presenta una tendencia en caída de imagen.

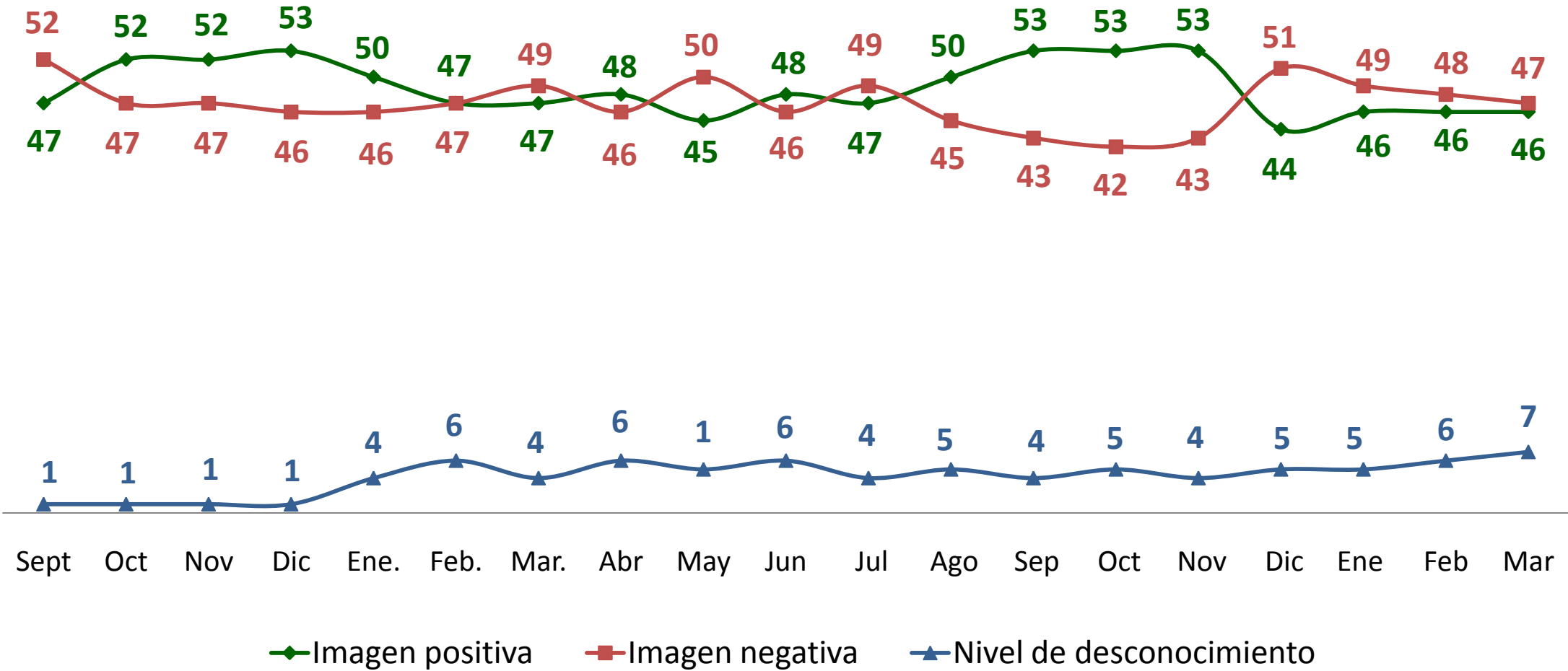
¿Qué imagen tiene de los siguientes líderes políticos? Imagen positiva
-%- Tendencia desde julio 2017.

	Jul	Ago	Sep	Oct	Nov	20-Dic	Ene	Feb	Mar
María Eugenia Vidal	55	59 ↑	60 ↑	60 =	60 =	53 ↓	54 ↑	55 ↑	55 =
Elisa Carrió	52	56 ↑	55 ↓	52 ↓	53 ↑	48 ↑	47 ↓	50 ↑	49 ↓
Roberto Lavagna		No se midió						47	45 ↓
Mauricio Macri	47	50 ↑	53 ↑	53 =	53 =	44 ↓	46 ↑	46 =	46 =
Martín Lousteau	36	32 ↑	32 ↑	39 ↑	34 ↓	37 ↓	35 ↓	44 ↑	40 ↓
Esteban Bullrich	38	43 ↑	46 ↓	48 ↑	47 =	41 ↓	40 =	40 =	39 ↓
Horacio Rodríguez Larreta	35	42 =	45 ↑	47 ↓	44 ↑	41 ↓	38 ↑	37 ↓	39 ↑
Ernesto Sanz	39	39 ↓	43 =	41 ↑	42 ↓	34 ↑	37 ↓	37 =	38 ↑
Gabriela Michetti	37	39 ↑	40 ↑	41 ↑	39 ↓	32 ↓	32 =	31 ↓	34 ↑
Florencio Randazzo	34	32 ↑	31 ↓	35 ↑	32 =	28 ↓	31 =	31 =	31 =
Juan Manuel Urtubey	33	36 ↓	35 ↓	36 ↑	36 ↓	31 ↓	31 ↑	29 ↓	31 ↑
Cristina Fernández	33	31 ↓	29 ↓	28 ↓	25 ↓	28 ↓	28 =	29 ↑	27 ↓
Margarita Stolbizer	36	33 ↓	34 ↑	32 ↓	31 ↓	26 ↑	27 ↑	29 ↑	33 ↑
Miguel Ángel Pichetto		No se midió		19	19 =	20 ↓	19 ↓	17 ↓	17 =
Sergio Uñac		No se midió		14	18 ↓	14 ↓	12 =	13 ↑	15 ↑
Daniel Scioli	18	17 ↓	15 =	15 ↓	17 ↑	8 ↓	12 ↓	12 =	11 ↓
Sergio Massa	18	15 ↓	15 ↓	14 =	12 ↑	13 ↓	13 ↑	10 ↓	10 ↓

Fuente: D'Alessio IROL/ Berensztein®

Imagen y posicionamiento de dirigentes

Imagen de Mauricio Macri – Tendencia desde septiembre 2016

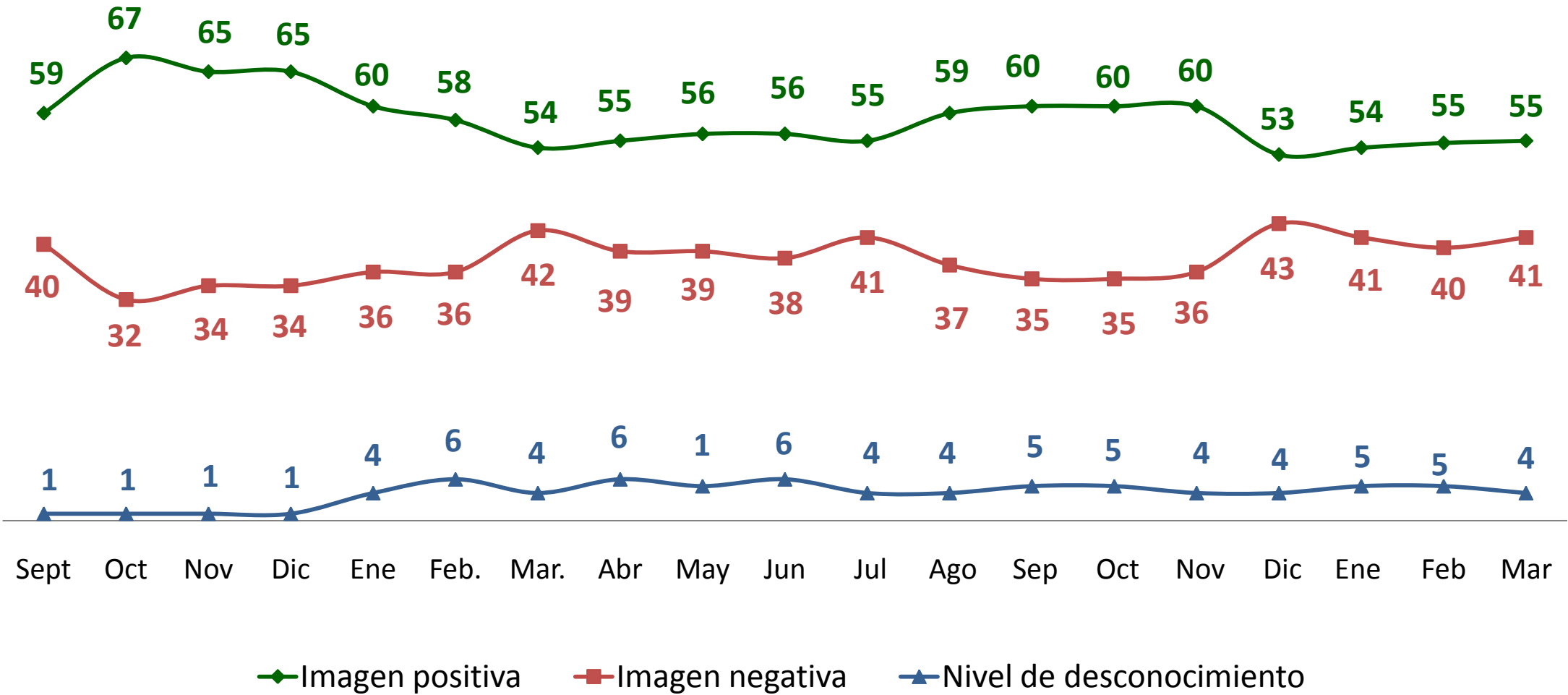


Fuente: D'Alessio IROL/ Berensztein®

Imagen y posicionamiento de dirigentes



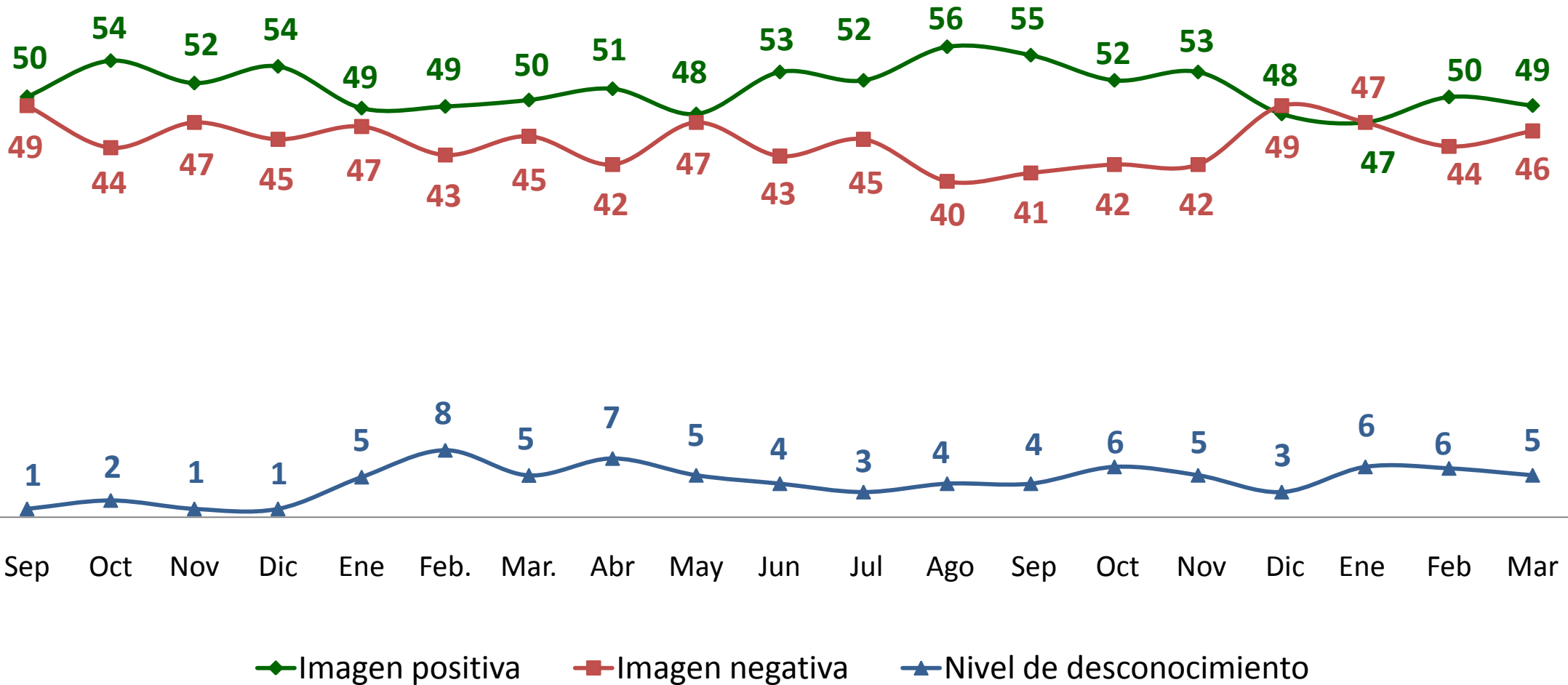
Imagen de María Eugenia Vidal – Tendencia desde septiembre 2016



Fuente: D'Alessio IROL/ Berensztein®

Imagen y posicionamiento de dirigentes

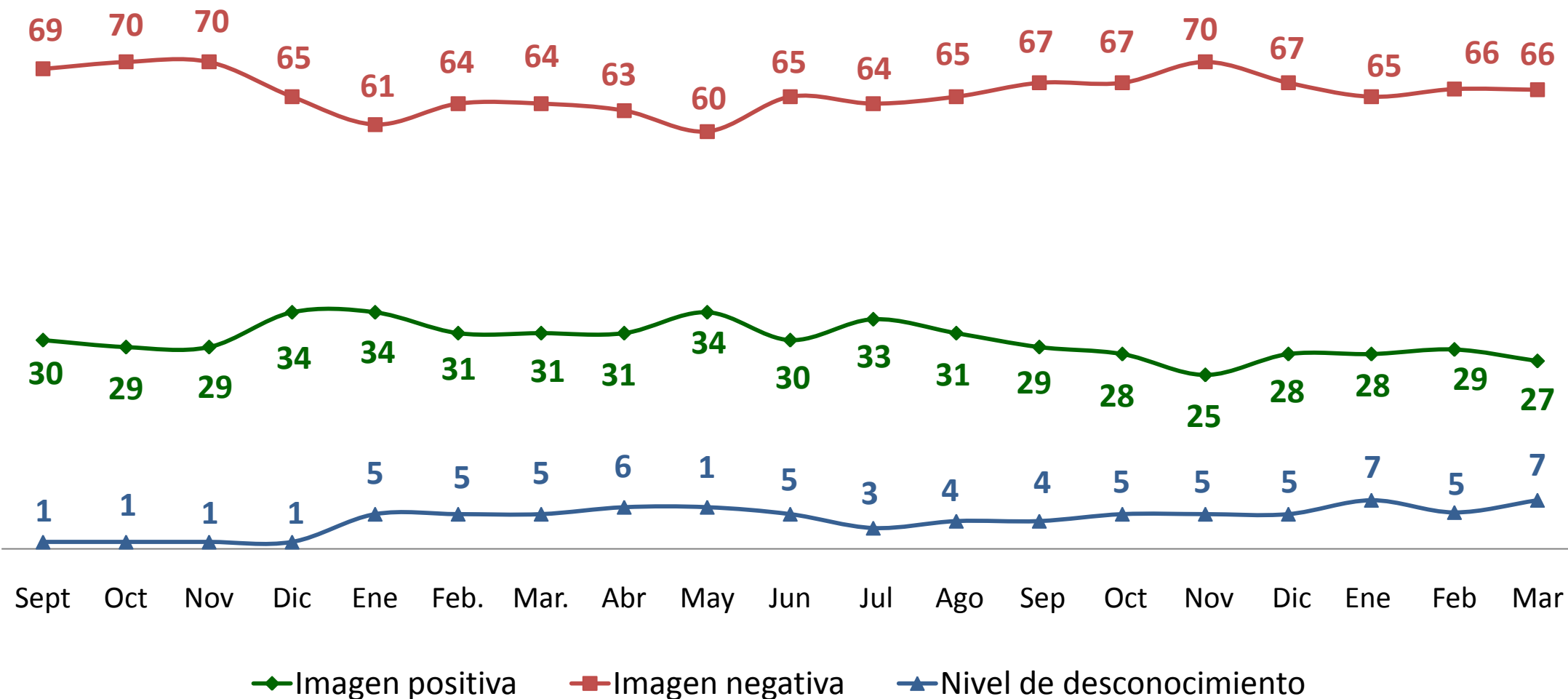
Imagen de Elisa Carrió – Tendencia desde septiembre 2016



Fuente: D'Alessio IROL/ Berensztein®

Imagen y posicionamiento de dirigentes

Imagen de Cristina Fernández – Tendencia desde septiembre 2016



Fuente: D'Alessio IROL/ Berensztein®

Imagen y posicionamiento de dirigentes

María Eugenia Vidal es la política oficialista que mantiene mayor diferencial positivo. Roberto Lavagna y Elisa Carrió muestran balance positivo. La imagen de Mauricio Macri nuevamente es dividida. Moyano continúa siendo el referente con mayor calificación negativa, seguido de Scioli y Massa.

¿Qué imagen tiene de los siguientes líderes políticos? -%- Total marzo.

	Positiva	Negativa	Balance
María Eugenia Vidal	55	41	14
Elisa Carrió	49	46	3
Roberto Lavagna	45	38	7
Mauricio Macri	46	47	-1
Martín Lousteau	40	48	-8
Esteban Bullrich	39	48	-9
Ernesto Sanz	38	46	-8
Horacio Rodríguez Larreta	39	48	-9
Gabriela Michetti	34	55	-21
Florencio Randazzo	31	54	-23
Margarita Stolbizer	33	55	-23
Juan Manuel Urtubey	31	53	-22
Cristina Fernández	27	66	-39
Miguel Ángel Pichetto	17	63	-46
Sergio Uñac	15	41	-26
Daniel Scioli	11	81	-70
Sergio Massa	10	79	-69

Fuente: D'Alessio IROL/ Berensztein®

Imagen y posicionamiento de dirigentes

Votantes de Cambiemos: mantienen imagen positiva Vidal, Carrió, Macri y Bullrich. Votantes de FPV valoran a Cristina, Lavagna, y Randazzo. Pichetto con mejor imagen entre quienes votaron por Macri.

¿Qué imagen tiene de los siguientes líderes políticos?

Imagen positiva -%- Total febrero según voto en el balotaje.

	Total	Votó a Cambiemos	Votó al FPV
María Eugenia Vidal	55	87	21
Elisa Carrió	49	82	15
Roberto Lavagna	45	39	51
Mauricio Macri	46	79	12
Martín Lousteau	40	46	32
Esteban Bullrich	39	67	10
Ernesto Sanz	38	65	11
Horacio Rodríguez Larreta	39	61	16
Gabriela Michetti	34	58	9
Florencio Randazzo	31	23	38
Margarita Stolbizer	33	43	20
Juan Manuel Urtubey	31	49	12
Cristina Fernández	27	3	52
Miguel Ángel Pichetto	17	25	8
Sergio Uñac	15	14	15
Daniel Scioli	11	2	19
Sergio Massa	10	10	9

Fuente: D'Alessio IROL/ Berensztein®

Sobre D'Alessio IROL: empresa argentina dedicada a investigaciones de mercado y asesoramiento en estrategia, comunicación y marketing tanto en América Latina como para el mercado hispano en los EE.UU., con más de 30 años de presencia nacional e internacional. IRAM e IQNet le otorgaron la certificación ISO 9001:2000 por su Gestión de la Calidad en el Desarrollo del Procedimiento de Investigación.



www.dalessio.com.ar |  D'Alessio IROL |  @dalessioIROL |  D'Alessio IROL

Sobre Berensztein®: consultora argentina de análisis político estratégico que provee una mirada externa e independiente para comprender las dinámicas sociales y predecir su impacto en la vida de las personas y de las empresas. Nuestros servicios profesionales están concebidos como un insumo clave para la toma de decisiones de líderes y organizaciones

www.berensztein.com |  Berensztein® |  @Berensztein® |  @sberensztein