

Indicios de recuperación en la imagen del Gobierno y en los resultados económicos

Humor Social y Político

Datos correspondientes a la medición realizada en forma online durante junio de 2021.
Se incluyeron las respuestas de 1.143 encuestados, mayores de 18 años, de todo el país.

Humor social y político

Junio 2021

- La evaluación crítica a la gestión del gobierno se mantiene desde octubre del 2020. Aún cuando se registran algunos puntos de mejora en la evaluación del panorama económico.
- Impactan tanto la visión negativa y falta de horizonte de la situación económica como los retrasos de la vacunación en general y de la segunda dosis en particular.
- Las principales preocupaciones hacen foco en la inflación y en la falta de seguridad personal. Se registra frustración al no encontrar programas y acciones del Gobierno que permitan resolverlas.
- Quirós, quien continúa avanzando, y Rodríguez Larreta lideran en imagen positiva, seguidos por Patricia Bullrich, Diego Santilli, Luis Juez, Jorge Macri y Mario Negri.
- Entre los funcionarios nacionales se destacan Martín Guzmán.
- Los últimos acontecimientos y medidas no han revertido la imagen negativa general de Alberto Fernández, de Axel Kicillof y de Cristina Fernández.

ÍNDICE

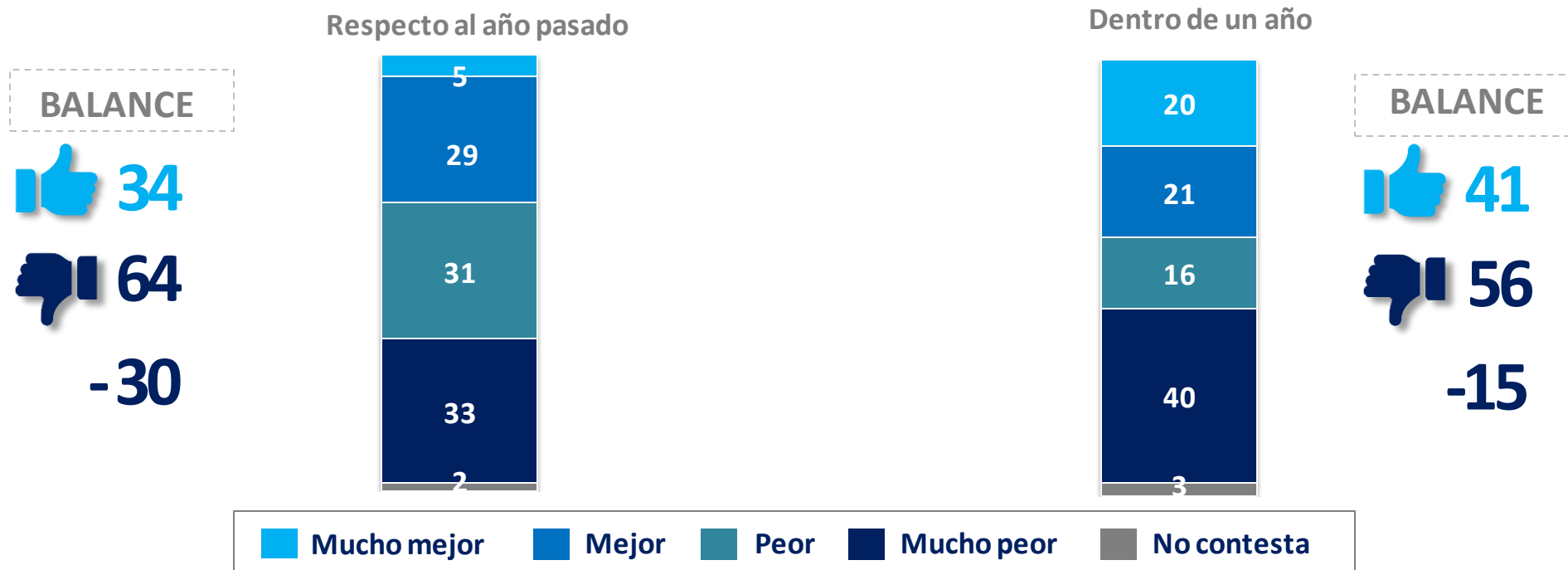
- Situación económica
- Gestión de gobierno
- Temas que más preocupan
- Imagen y posicionamiento de dirigentes
- Cambios respecto del voto electoral 2019

Situación económica del país

Subsiste el panorama económico negativo. Sin diferencias por niveles socioeconómicos para la evaluación presente. En cambio es más alentador a medida que baja el ingreso (alcanza al 44% en el segmento medio bajo).

¿Cómo evalúa la situación económica del país hoy respecto al año pasado y cómo supone que será dentro de un año?

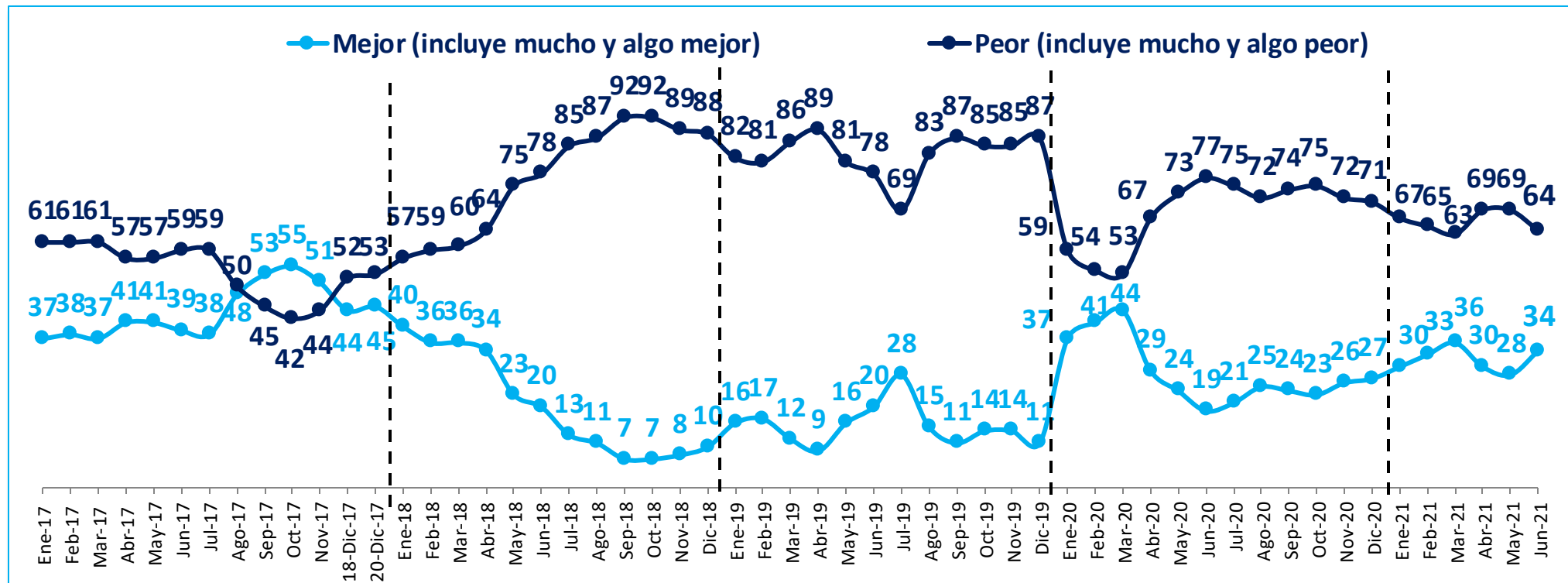
% - Total junio



Situación económica del país respecto al año pasado

En Junio se nota un repunte en la percepción positiva.

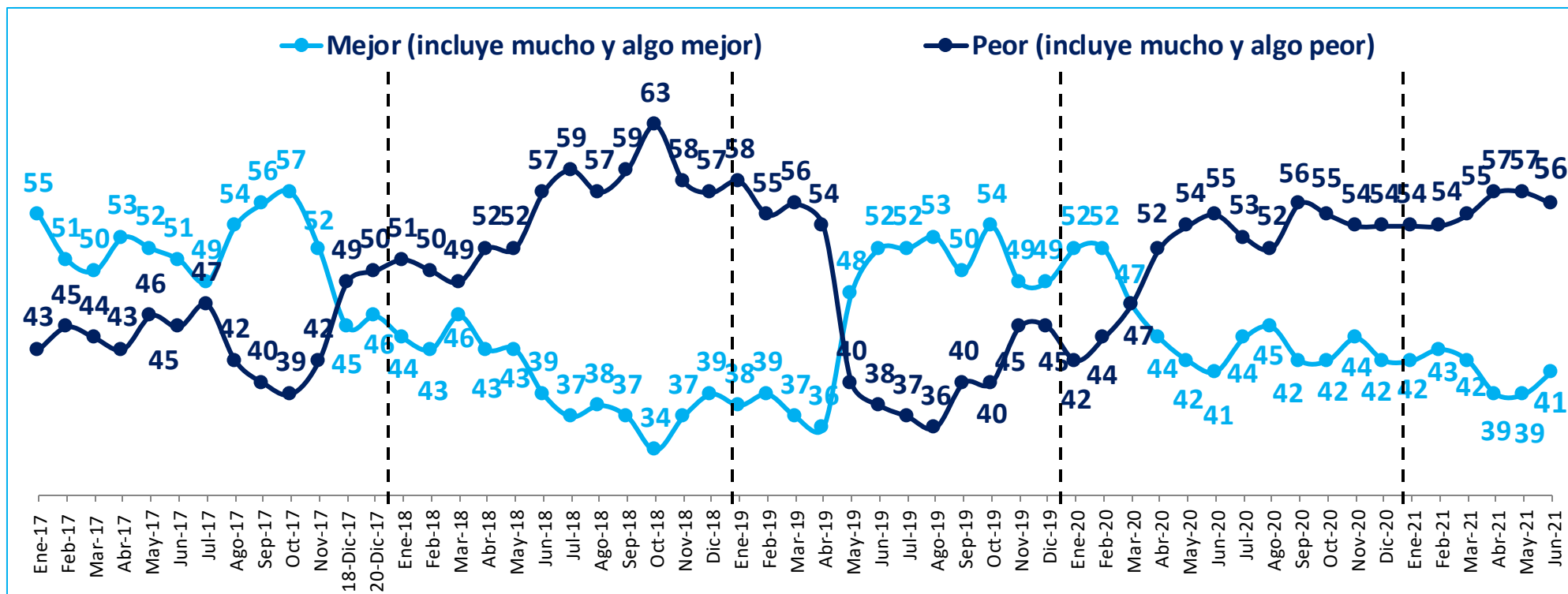
¿Cómo evalúa la situación económica del país hoy respecto al año pasado? % - Tendencia desde enero de 2017



Situación económica del país dentro de un año

En junio, ligera reversión de la caída.

¿Cómo supone que será la situación económica del país dentro de un año? % - Tendencia desde enero de 2017

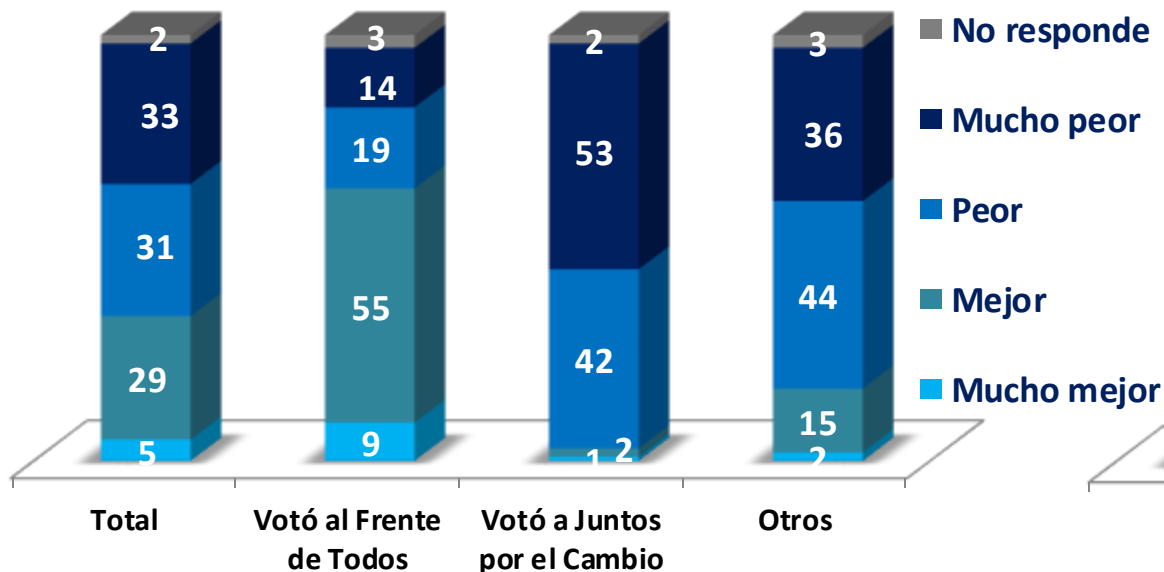


Situación económica del país, según voto en octubre 2019

Se mantiene la visión positiva de la economía registrada el mes pasado (64%) entre los votantes al Frente de Todos. El arco opositor mantiene la crítica al presente. Los independientes suponen que puede mejorar en el año próximo.

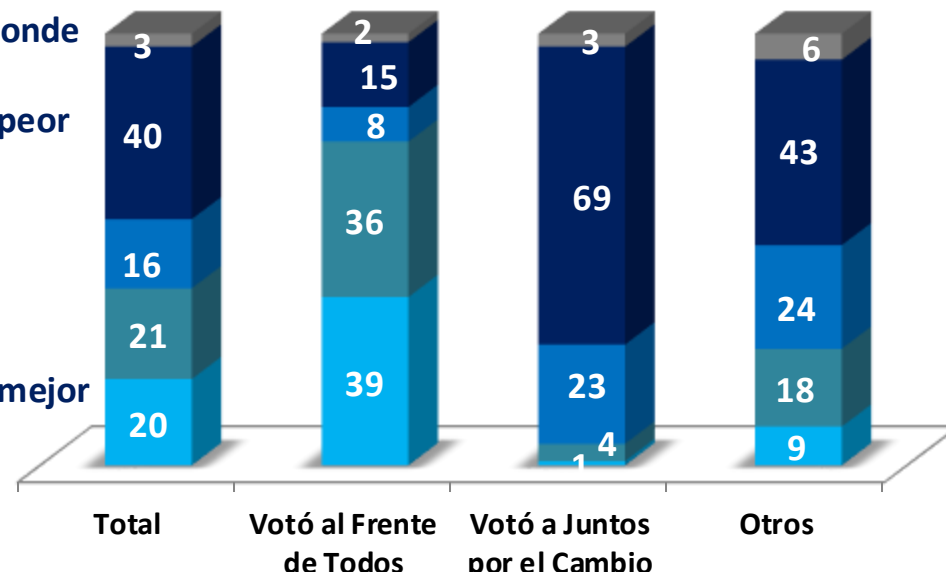
¿Cómo evalúa la situación económica del país hoy respecto al año pasado y cómo supone que será dentro de un año? % - Según voto en octubre 2019

Respecto al año pasado



Balance	-30	+31	-92	-63
---------	-----	-----	-----	-----

Dentro de un año



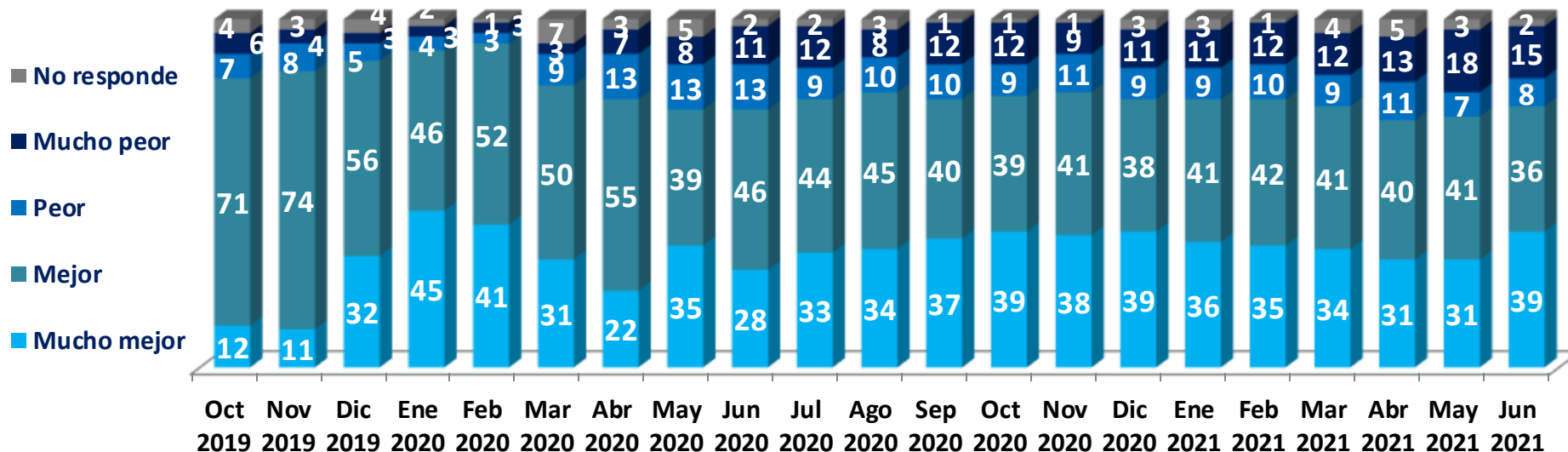
Balance	-15	+52	-87	-40
---------	-----	-----	-----	-----

Situación económica del país dentro de un año, según voto en octubre 2019

Votó a **TODOS**

Aumenta 8 puntos la visión más optimista entre los votantes del Frente de Todos.

¿Cómo supone que será la situación económica del país dentro de un año? -%- Según voto octubre 2019



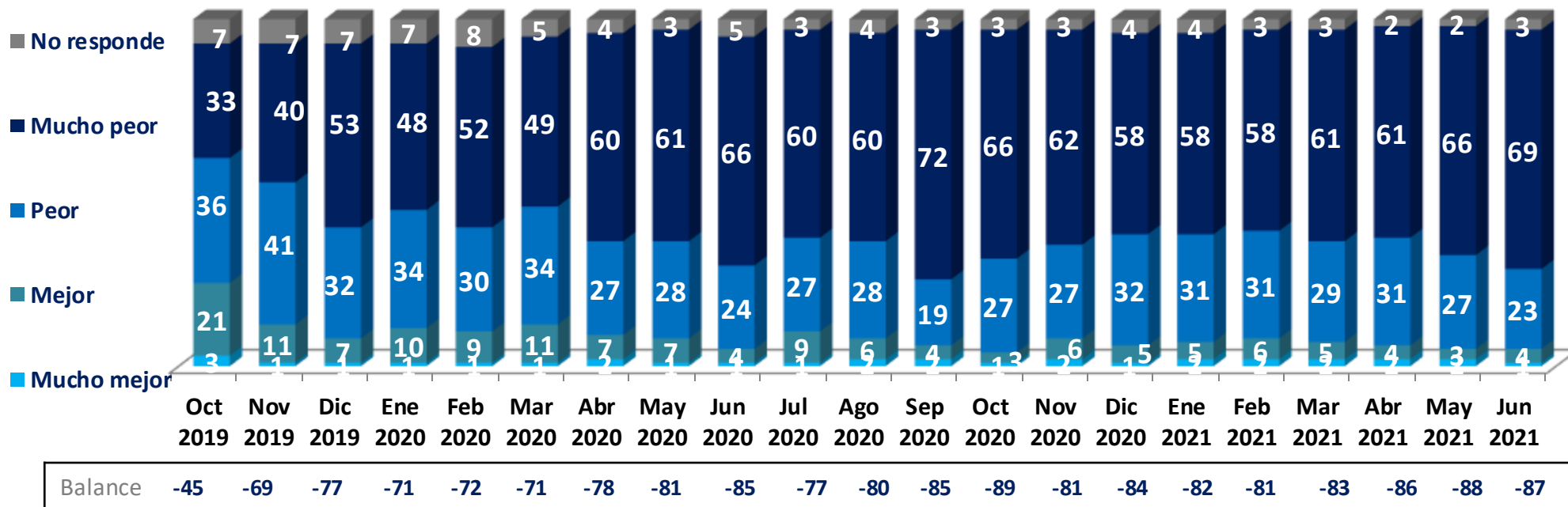
Balance	+70	+73	+80	+84	+87	+69	+57	+53	+50	+56	+61	+55	+57	+59	+57	+57	+55	+54	+47	+47	+52
---------	-----	-----	-----	-----	-----	-----	-----	-----	-----	-----	-----	-----	-----	-----	-----	-----	-----	-----	-----	-----	-----

Situación económica del país dentro de un año, según voto en octubre 2019

Votó a **Juntos por el CAMBIO**

Se mantiene, con pocos cambios, la mirada crítica entre votantes de Juntos por el Cambio.

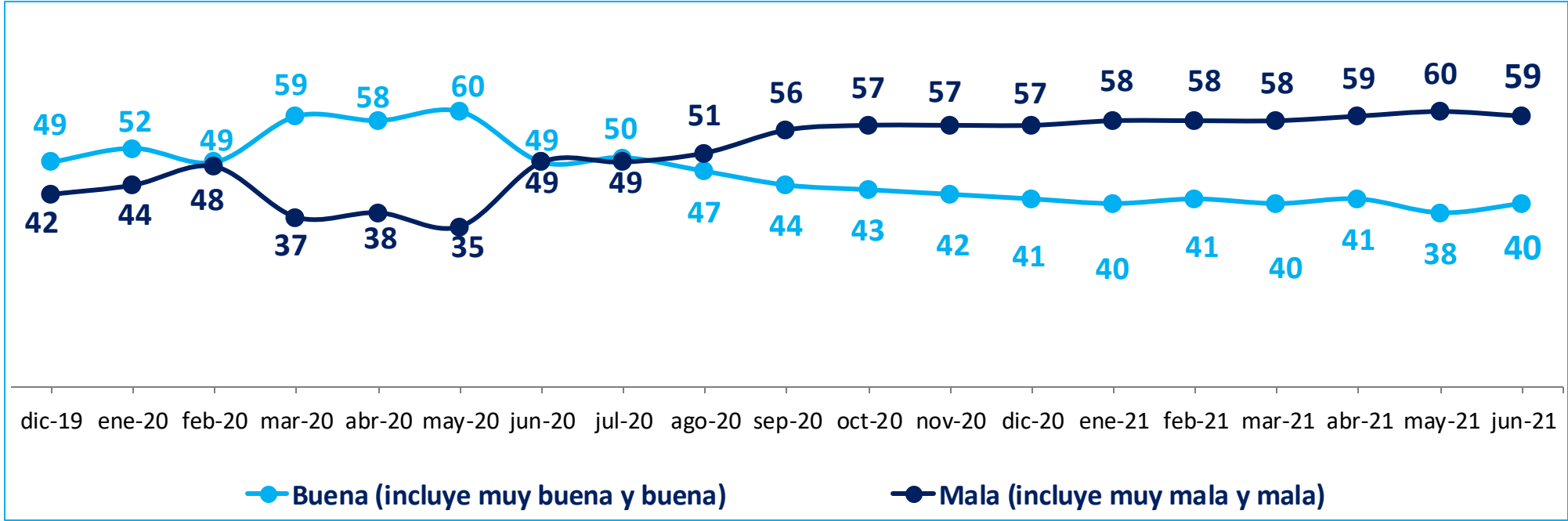
¿Cómo supone que será la situación económica del país dentro de un año? -%- Según voto octubre 2019



Gestión de gobierno de Alberto Fernández

El nivel de evaluación de la gestión del gobierno se mantiene con muy escasa variación desde octubre del 2020. La aprobación mejora con el menor nivel socioeconómico (alcanza el 47% en el medio bajo), las mujeres (44%), con la menor edad (Millennials 52% vs Seniors 31%) y quienes están vacunados con dos dosis (51%).

¿Cómo evalúa la gestión del Gobierno nacional en su conjunto hasta este momento? -%- Tendencia desde diciembre de 2019

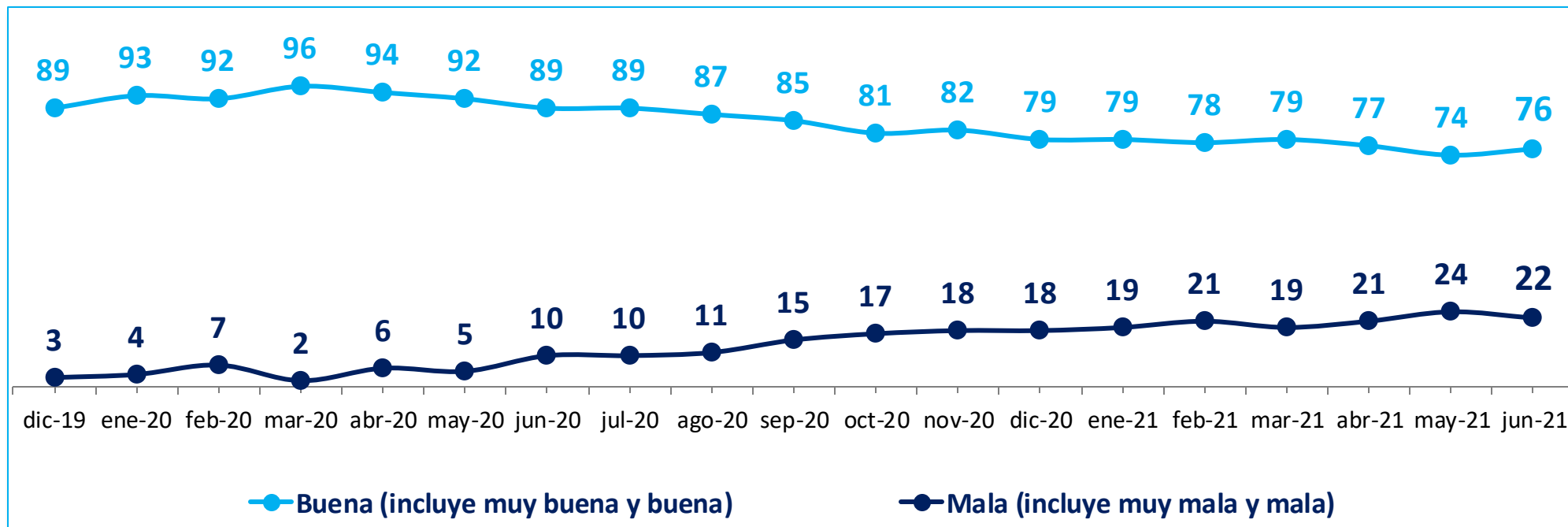


Gestión de gobierno de Alberto Fernández, según voto en octubre

Votó a **TODOS**

Se revierte levemente la tendencia a la baja de mayo entre electores del Frente de Todos.

¿Cómo evalúa la gestión del Gobierno nacional en su conjunto hasta este momento? -% según voto Frente de Todos. Tendencia desde diciembre de 2019

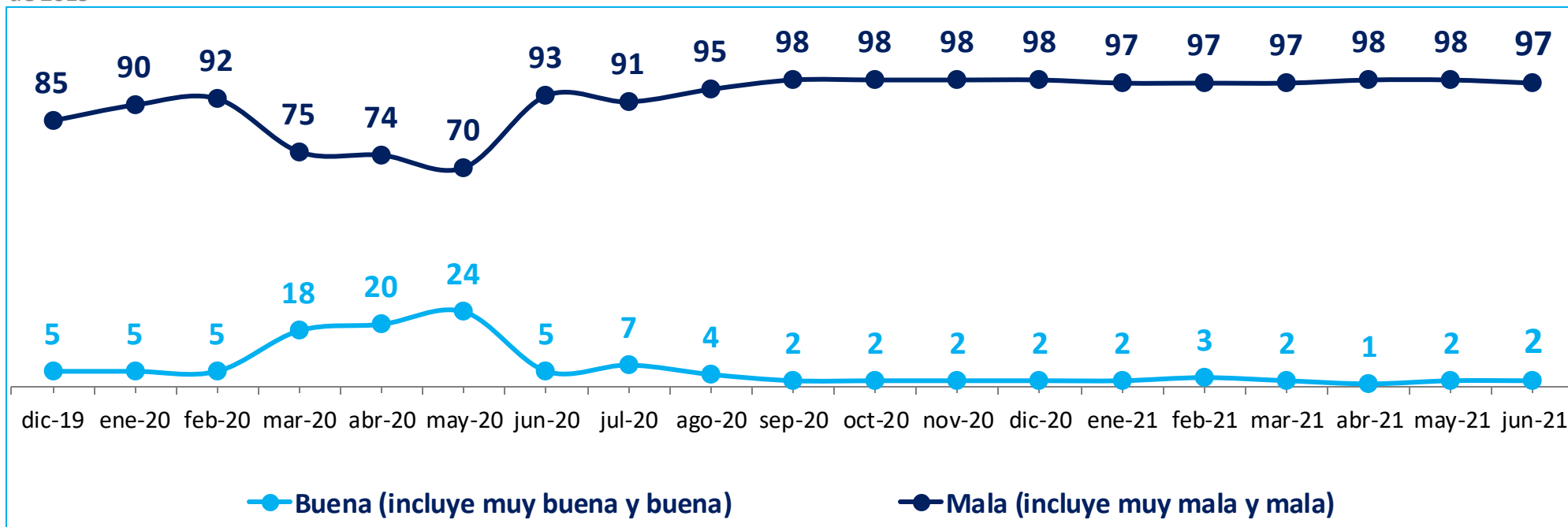


Gestión de gobierno de Alberto Fernández, según voto en octubre

Votó a **Juntos por el CAMBIO**

Se mantiene sin cambios la apreciación negativa entre los votantes de Juntos por el Cambio.

¿Cómo evalúa la gestión del Gobierno nacional en su conjunto hasta este momento? -% según voto Juntos por el Cambio. Tendencia desde diciembre de 2019



Gestión del Gobierno: los 10 temas que más preocupan- tendencia desde enero 2019

Se mantiene la jerarquización de los problemas que se relacionan con la economía, en especial el foco está centrado en la inflación, la seguridad personal y la sensación de impotencia para revertirlos.

Temas que más preocupan	2019												2020												2021					
	Ene	Feb	Mar	Abr	May	Jun	Jul	Ago	Sep	Oct	Nov	Dic	Ene	Feb	Mar	Abr	May	Jun	Jul	Ago	Sep	Oct	Nov	Dic	Ene	Feb	Mar	Abr	May	Jun
Inflación	91	93	93	93	92	94	89	90	91	93	90	90	90	86	64	67	70	64	66	69	70	76	78	79	84	83	83	84	84	82
Incertidumbre en la situación económica	72	76	78	79	75	72	66	82	80	75	77	75	68	65	59	64	63	68	64	61	65	67	63	62	65	63	63	63	66	63
Inseguridad / delincuencia	60	64	63	59	59	59	57	53	55	51	52	61	62	63	48	38	51	61	68	68	66	68	64	62	67	66	68	66	65	63
Coronavirus: impacto económico															76	70	64	73	65	59	60	57	52	55	53	46	50	59	62	52
Coronavirus: temor a la enfermedad															63	63	51	54	48	46	54	47	43	51	48	45	51	53	52	47
Impunidad de actos de corrupción en el gobierno kirchnerista	40	38	38	36	41	40	39	39	43	38	39	44	43	43	42	42	49	46	47	48	50	49	49	50	49	52	51	51	51	51
Sin propuestas para el crecimiento	47	48	51	49	46	42	36	43	42	40	40	40	40	42	36	41	44	45	46	45	48	50	47	51	51	49	48	50	51	50
Se siguen dando subsidios a quienes no lo merecen	40	37	37	34	35	36	33	34	42	33	37	38	43	43	39	40	43	40	43	44	44	43	44	46	47	45	42	47	45	46
Sin avances contra el narcotráfico	11	10	11	12	13	12	9	10	10	16	14	22	29	30	25	24	24	28	32	30	30	31	30	32	32	33	32	31	35	34
No se detienen los piquetes	27	26	28	27	27	26	25	22	36	24	26	22	14	15	12	6	11	11	17	13	16	17	24	29	22	21	21	32	33	31

Los 10 temas que más preocupan, según voto en 2019

La inflación preocupa a todos. El temor al contagio de Covid-19 impacta más entre afines al Gobierno. Los opositores al Gobierno Nacional encuentran más temas que los preocupan, en especial la falta de seguridad en su resolución y la arbitrariedad de sus acciones.

Respuesta múltiple -%- Total junio y según voto en octubre 2019

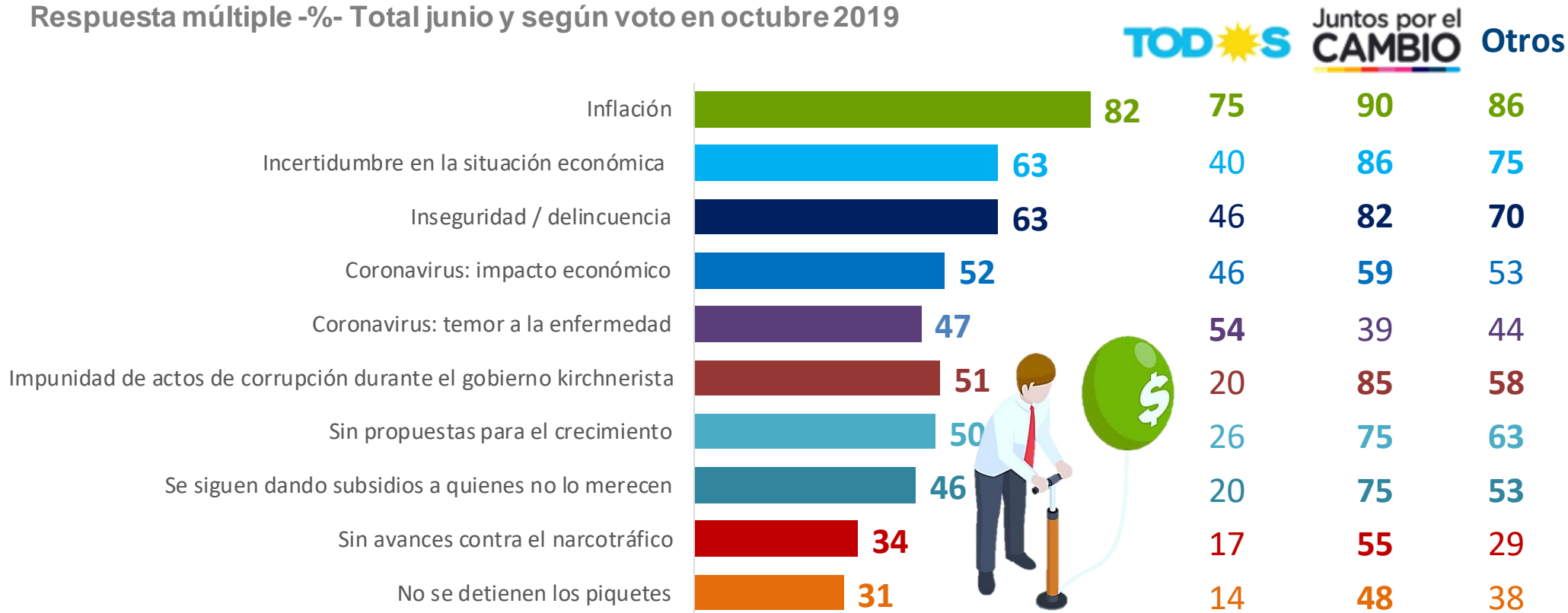


Imagen positiva y posicionamiento de dirigentes- tendencia desde enero 2019

Fernán Quirós es la figura con mejor imagen, aumentando 5 puntos desde abril. Le siguen Rodríguez Larreta, quien se mantiene sin cambios y Patricia Bullrich. Aumenta el posicionamiento de Luis Juez y retroceden Vidal, Martín Guzmán y Elisa Carrió.

Dirigentes	2019												2020												2021					
	Ene	Feb	Mar	Abr	May	Jun	Jul	Ago	Sep	Oct	Nov	Dic	Ene	Feb	Mar	Abr	May	Jun	Jul	Ago	Sep	Oct	Nov	Dic	Ene	Feb	Mar	Abr	May	Junio
Fernán Quirós																			43		46		51		48		50		55 ↑	
H. R. Larreta	31	32	32	32	40	42	43	44	44	46	47	46	47	43	50	54	53	54	54	54	56	52	52	54	52	53	52	52	52	
Patricia Bullrich	43	39	40	39	40	42	44	42	44						43	43	42	43	43	45	46	46	44	47	48	47	47	47	48	47
Diego Santilli												33	35	29	33	39	40	42	43	41	45	46	43	44	46	43	44	46	45	46
Luis Juez																				41	40	39	41	41	41	43	44	43	45 ↑	
Jorge Macri										28	30													40	38	38	41	43	43	
Mario Negri										31	34	36	35	33	37	38	34	38	37	38	40	39	42	40	41	41	41	41	42	43
M. Eugenia Vidal	47	46	47	45	51	48	50	47	50	46	47	47	46	45	44	45	46	47	47	47	48	47	47	47	48	47	48	46	47	43 ↓
Martín Guzmán												44	39	44	47	48	46	42	38	43		40		45		42		43	46	41 ↓
Martín Lousteau	36	37	37	38	40	38	42	43	43	44	45	40	41	36	38	38	39	39	41	40	41	41	41	42	42	39	36	39	39	39
Alberto Fernández					38	41	39	46	44	52	52	55	52	51	61	60	59	56	51	47	44	44	44	42	40	41	40	40	39	38
Axel Kicillof		39	39	44	39	41	40	43	42	47	48	47	46	43	47	47	44	42	41	38	39	41	38	40	38	38	39	38	38	38
Elisa Carrió	38	40	39	37	35	36	39	36	39	34	35	37	38	37	37	36	37	39	40	43	44	41	38	42	42	42	41	41	40	38 ↓

Imagen positiva y posicionamiento de dirigentes- tendencia desde enero 2019

Cristina Fernández mantienen desde enero un 35% de aprobación. Repunte en la valoración de Cornejo, Frigerio, Monzó, López Murphy, Lammens y Espert. Retroceden Vilma Ibarra, Lavagna, y Manzur.

Dirigentes	2019												2020												2021						
	Ene	Feb	Mar	Abr	May	Jun	Jul	Ago	Sep	Oct	Nov	Dic	Ene	Feb	Mar	Abr	May	Jun	Jul	Ago	Sep	Oct	Nov	Dic	Ene	Feb	Mar	Abr	May	Junio	
Alfredo Cornejo						17	19	18	20	31	26	28	25	24	23	27	24	27	28	31	31	31	35	32	37	35	36	34	35	37	↑
Rogelio Frigerio																		38	36	38	33	38	35	35	37	34	34	32	34	36	↑
Cristina Fernández	35	33	33	38	35	37	34	35	35	39	42	39	39	39	40	40	40	38	37	35	34	36	36	37	35	34	35	35	35	35	
Emilio Monzó																		38	31	35	28	34	34	34	34	30	33	32	33	35	↑
Santiago Cafiero												46	46	42	46	47	45	43	35	37	38	37	37	36	34	34	35	34	33	34	
R. López Murphy																				29	31	32	32	31	32	30	29	30	30	33	↑
Mauricio Macri	37	37	35	31	37	39	43	37	38	36	36	36	34	30	33	30	28	30	31	28	31	31	29	32	31	33	31	34	34	33	
Máximo Kirchner												36	35	36	36	38	33	32	31	30	34	33	32	34	33	31	32	32	32	31	
Matías Lammens						24	26	37	38											27	31	31	31	30	30	29	27	28	23	30	↑
Vilma Ibarra																27	27	27			30		32		30		30			26	↓
Roberto Lavagna	52	50	41	39	36	38	38	49	51	57	56	50	44	42	44	39	39	41	39	39		41		34		30		28		25	↓
Sergio Massa	9	9	12	11	11	16	16	22	18	25	25	28	26	24	27	32	26	25	25	26	25	26	25	25	25	21	22	25	25	24	
Sergio Uñac	15	14	14	23	20	25	23	27	25	30	31	30	25	24	24	24	25	25	24	24	25	25	24	24	28	23	24	23		23	
José Luis Espert	19	22	17	19	21	24	23	22	21	28	28											23		19	18		15	16	16	20	↑
Juan Manzur										19	19	18	16	14	13	15	17	12	13	13		14		12		12		13		11	↓

Imagen y posicionamiento de dirigentes: Alberto Fernández

Tendencia desde mayo de 2019

Los acontecimientos y exposición de los últimos meses no han producido cambios en la mejora de imagen del Presidente.

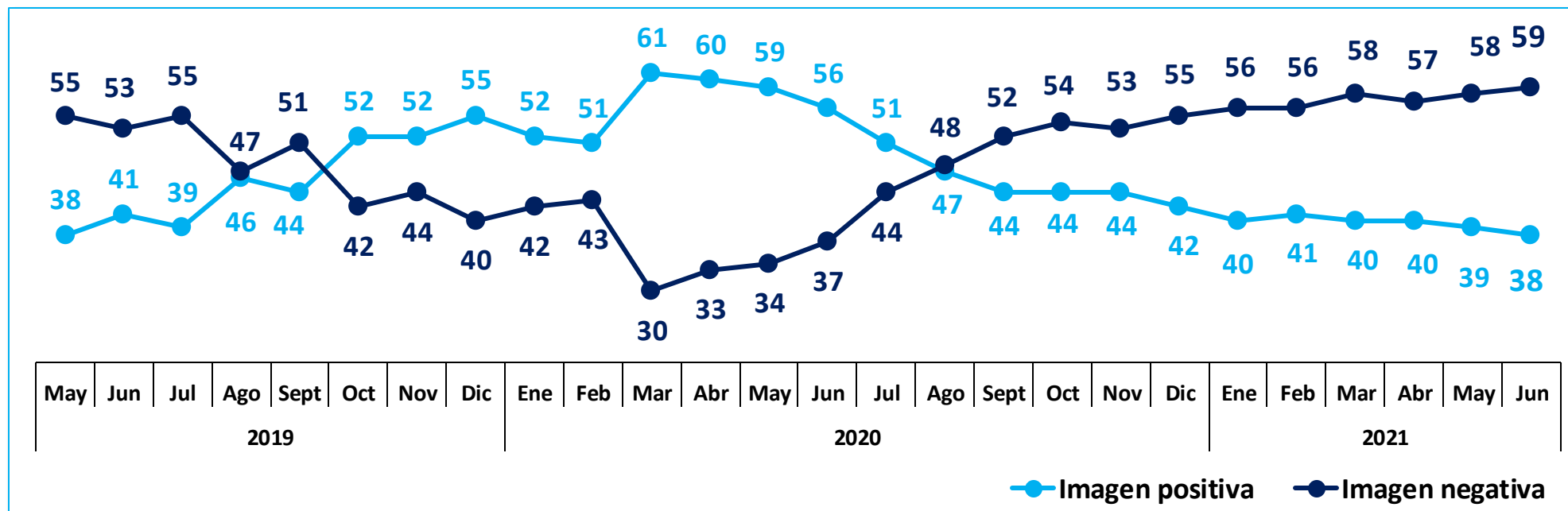


Imagen y posicionamiento de dirigentes: Horacio Rodríguez Larreta

Tendencia desde enero de 2017

Su imagen se mantiene sin cambios.

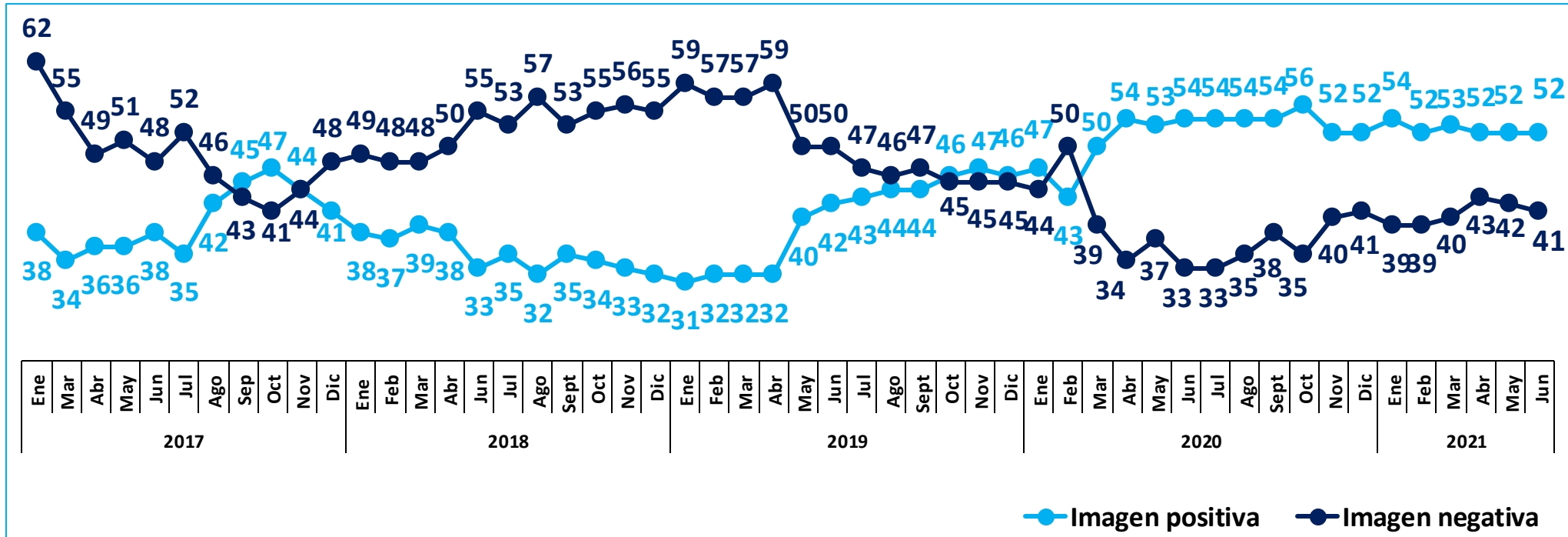


Imagen y posicionamiento de dirigentes: Axel Kicillof

Tendencia desde abril de 2019

Kicillof no muestra cambios en la valoración y continúa con balance negativo.

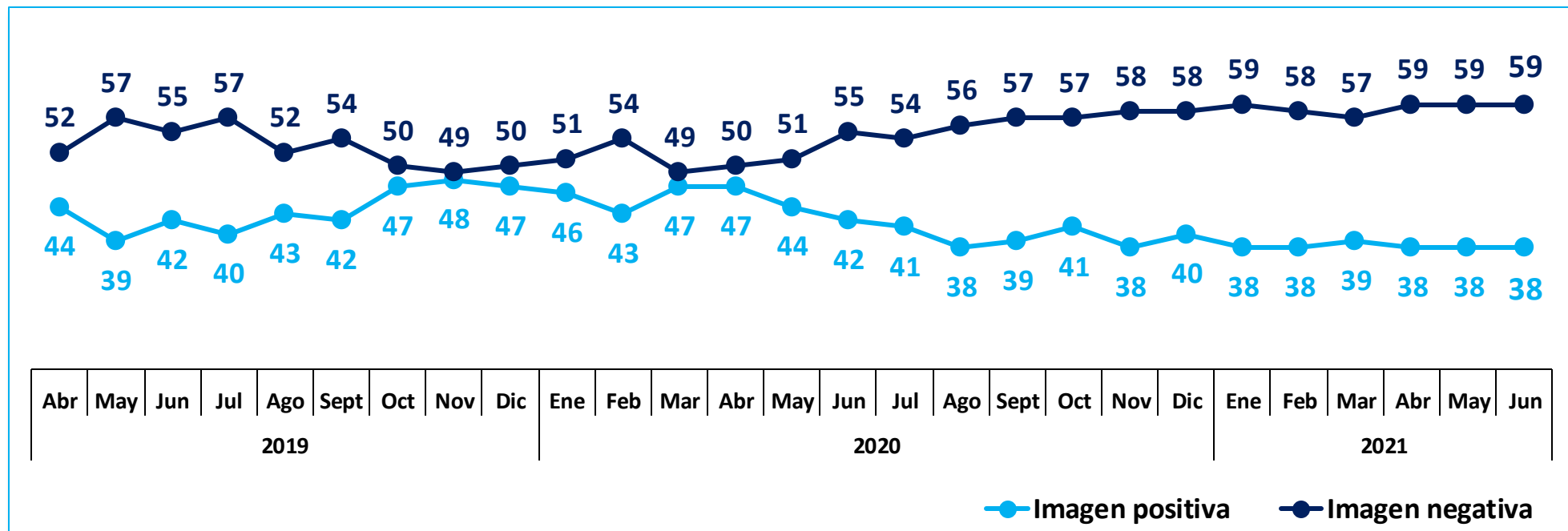


Imagen y posicionamiento de dirigentes: Cristina Fernández



Tendencia desde enero de 2017

Mantiene su núcleo de imagen positiva del 35%. Con fuerte polarización por ideología respaldada, pero sin crecer entre votantes de su fórmula (70% en marzo, abril y mayo), en los niveles medios bajos (41% en mayo y junio), ni entre los más jóvenes (entre quienes bajó del 52% en enero al 47% en mayo y junio). Mantiene su mayor rechazo, casi absoluto, entre opositores (98% entre afines a Juntos por el cambio y 84% en Independientes).

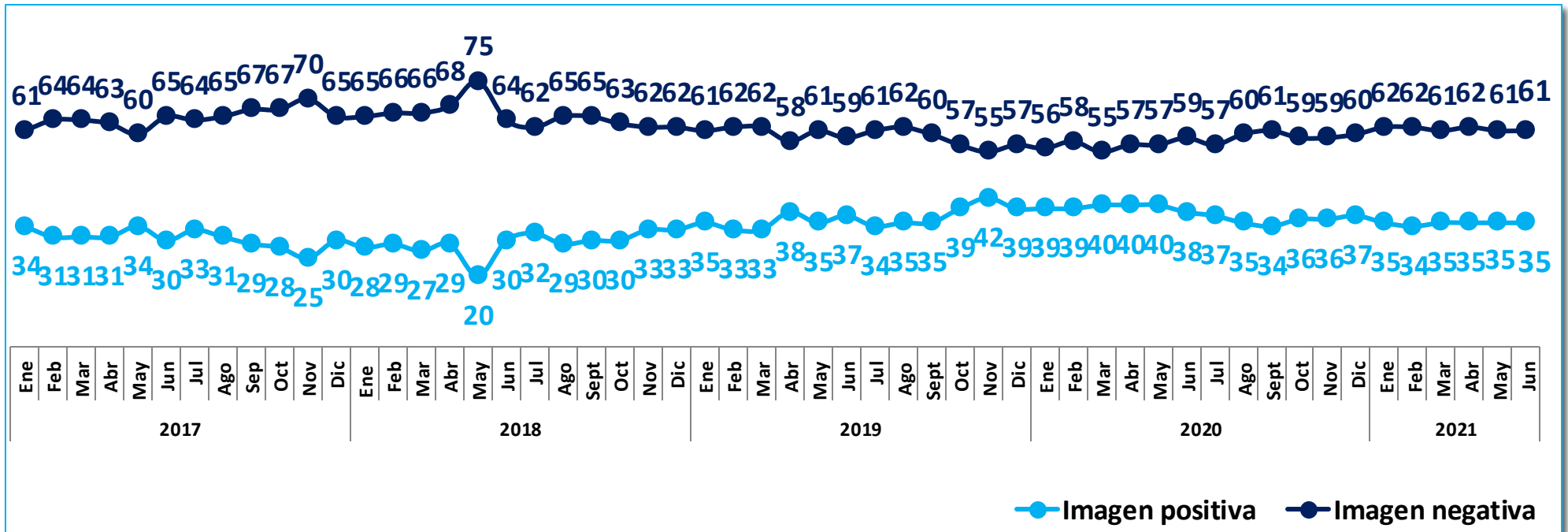


Imagen y posicionamiento de dirigentes

Fernán Quirós lidera la tabla, con 56%, seguido por Horacio Rodríguez Larreta, con 52% y por Patricia Bullrich, con 47, aunque con balance negativo de imagen. El cuarto puesto es para Diego Santilli, quien junto a Quirós y Rodríguez Larreta son los funcionarios con mayor balance positivo.

¿Qué imagen tiene de los siguientes líderes políticos?% - Total junio

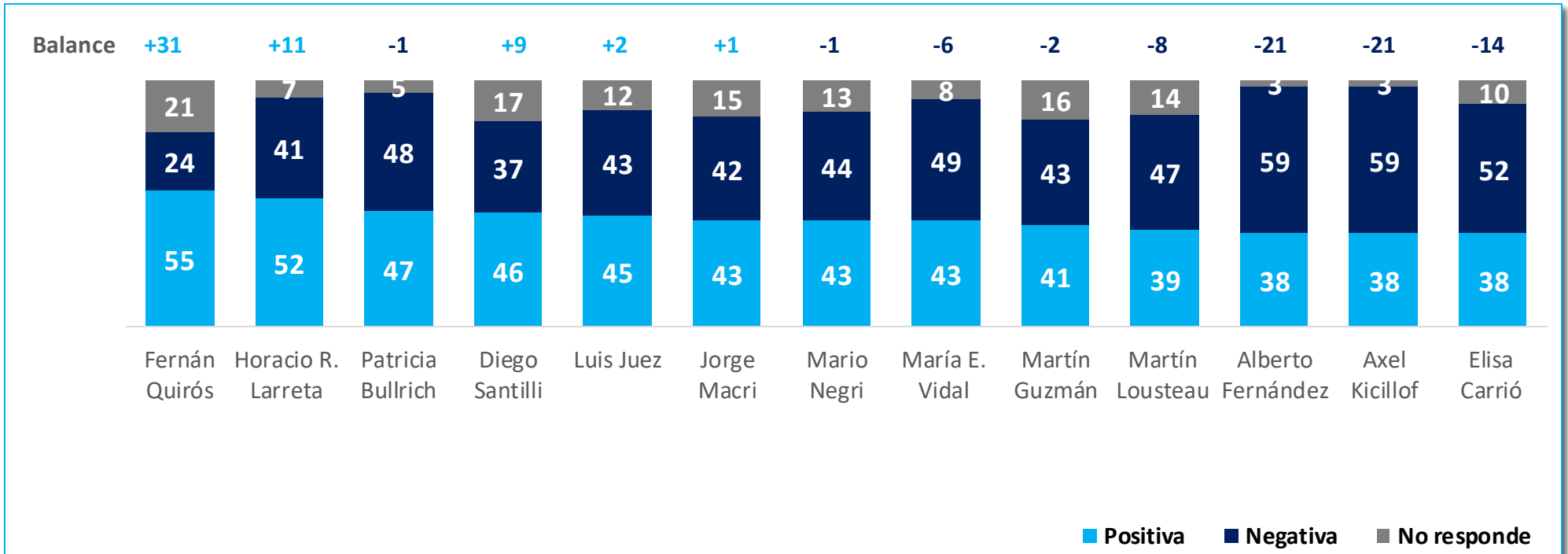


Imagen y posicionamiento de dirigentes

La gran mayoría de las figuras oficialistas no logran superar el tercio de aceptación, excepto Cristina Fernández y Santiago Cafiero, con 35% y 34%, respectivamente. Sergio Uñac presenta a nivel nacional menor grado de conocimiento.

¿Qué imagen tiene de los siguientes líderes políticos? % - Total junio

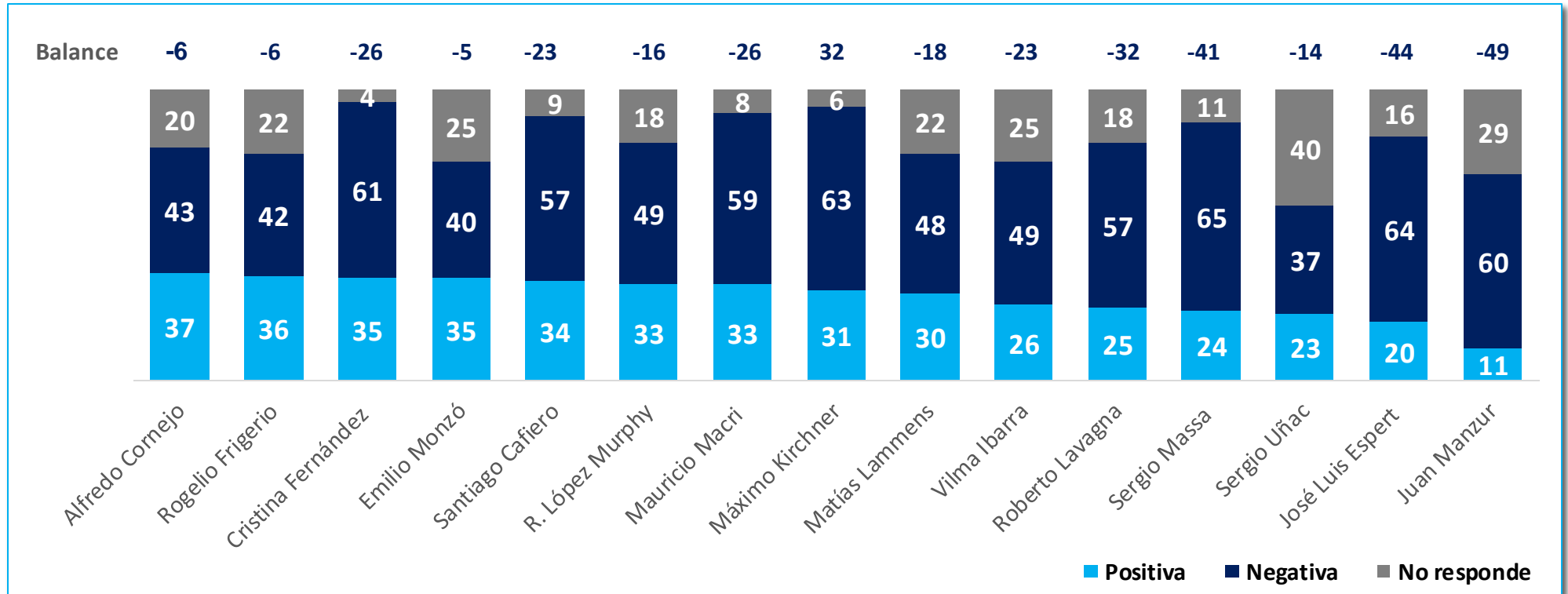


Imagen y posicionamiento de dirigentes

Quirós, Rodríguez Larreta y Santilli con aprobación entre los afines al Gobierno Nacional y los Independientes. Lousteau, Juez, Negri, Jorge Macri, con imagen positiva entre quienes no votaron a los partidos mayoritarios. La valoración positiva del presidente Fernández y del gobernador bonaerense se concentra entre sus votantes.

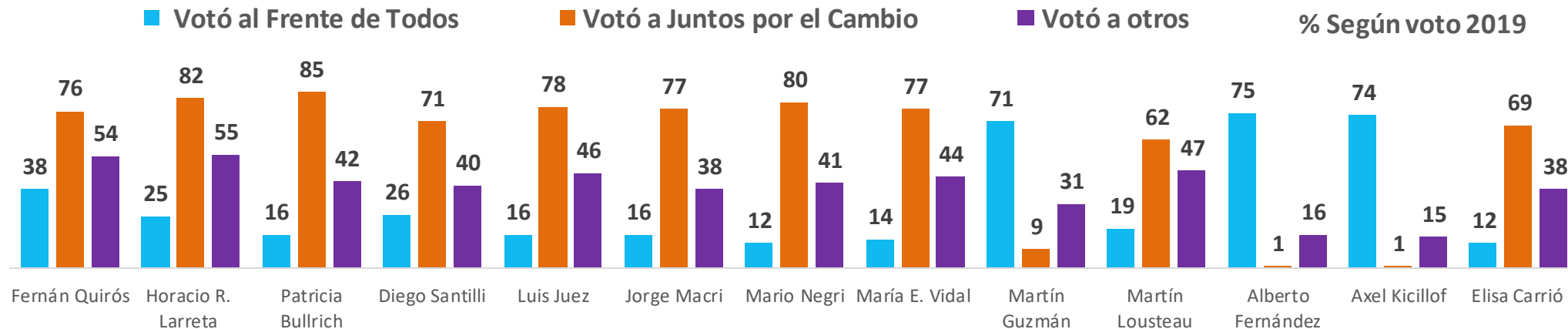
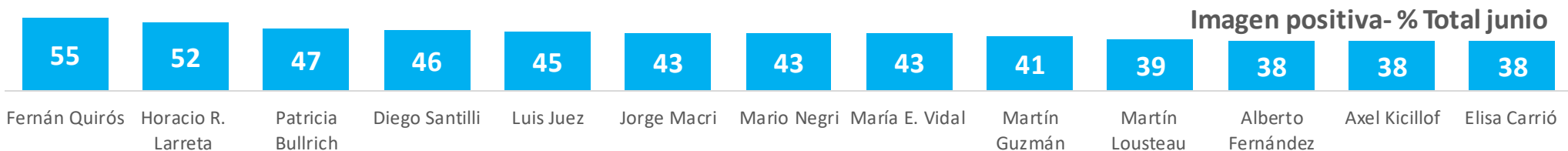
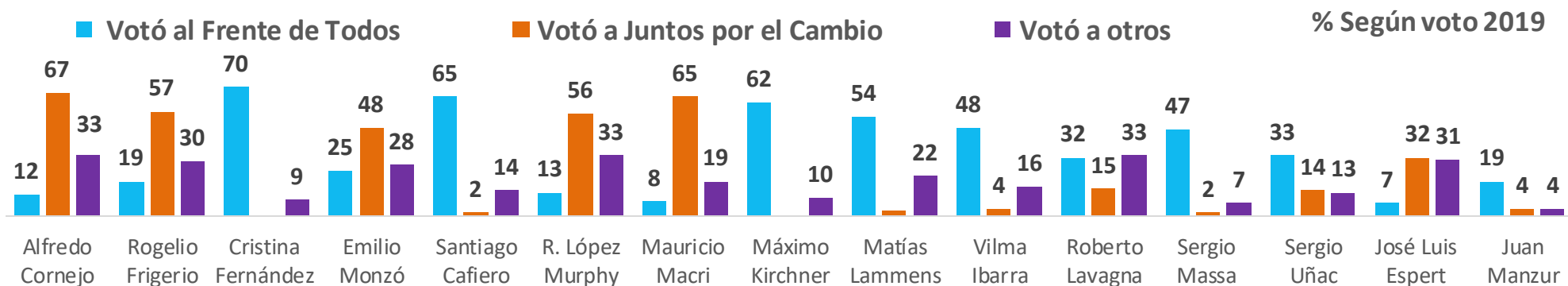
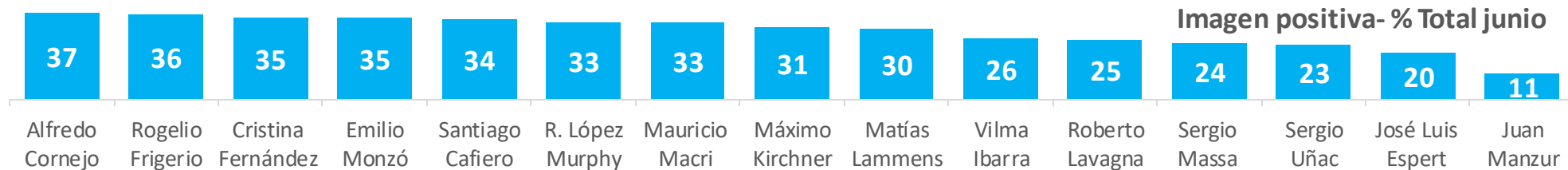


Imagen y posicionamiento de dirigentes



D'Alessio IROL
International Research Online - *Latam*

 **Berensztein®**