

# Humor Social y Político

Datos correspondientes a la medición realizada en forma online durante abril de 2021.  
Se incluyeron las respuestas de 1.216 encuestados, mayores de 18 años, de todo el país.



# Humor social y político

Abril 2021

- El nivel de evaluación de la gestión del gobierno se mantiene inalterado desde octubre del 2020.
- En el actual contexto se agudizan tres problemas: el impacto económico de Covid-19, el temor a su contagio y la preocupación por el otorgamiento de los subsidios a quienes no lo merecen.
- Rodríguez Larreta y Fernán Quirós lideran en imagen positiva, seguidos de Patricia Bullrich, Diego Santilli, María Eugenia Vidal y Luis Juez.
- Los funcionarios que mejoran su posición son: Quirós, Santilli, Jorge Macri, Lousteau y Massa.
- El Presidente Alberto Fernández y Cristina Fernández de Kirchner mantienen desde enero la misma aprobación del 40% y 35% respectivamente.

# ÍNDICE

- Situación económica
- Gestión de gobierno
- Temas que más preocupan
- Imagen y posicionamiento de dirigentes
- Cambios respecto del voto electoral 2019

# Situación económica del país

En abril se acentúa el panorama negativo para el presente y el futuro económico.  
Sin diferencias por niveles socioeconómicos.

¿Cómo evalúa la situación económica del país hoy respecto al año pasado y cómo supone que será dentro de un año?

% - Total abril

Respecto al año pasado

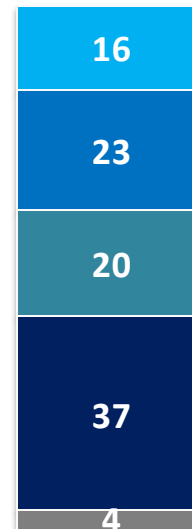
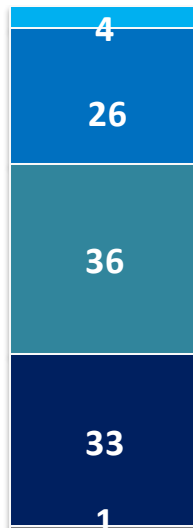
Dentro de un año

BALANCE

👍 30

👎 69

-39



BALANCE

👍 39

👎 57

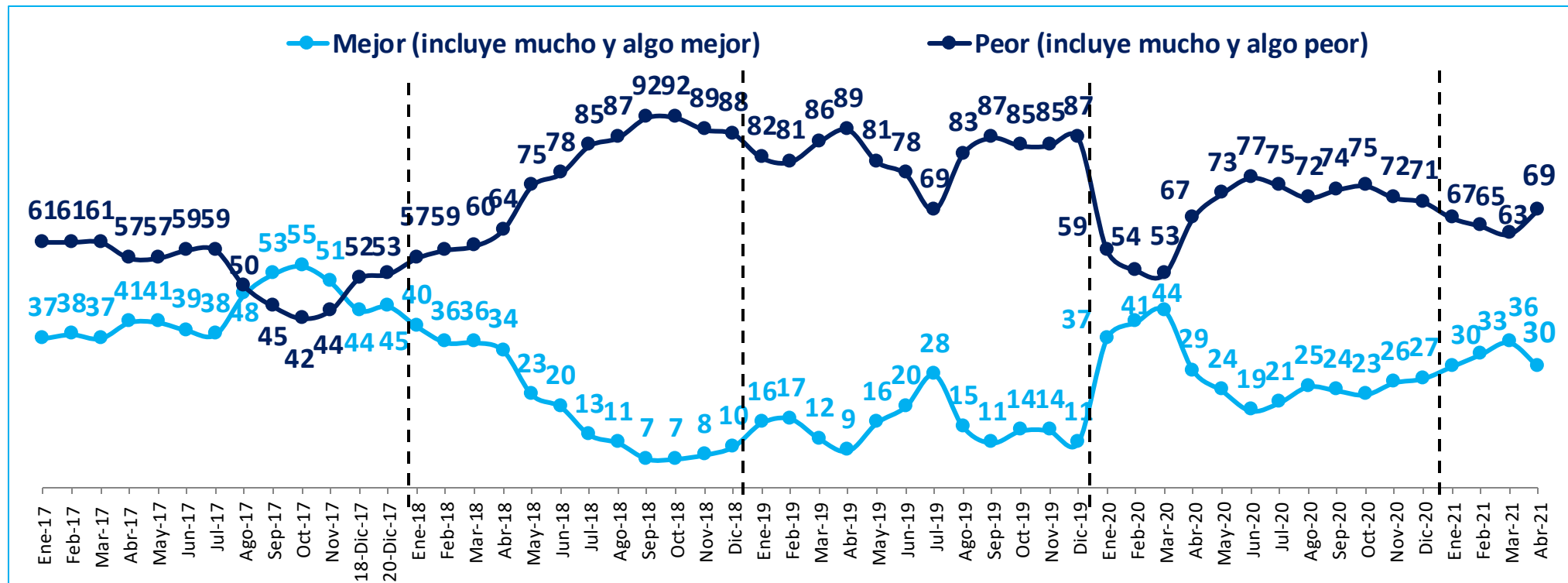
-28

Mucho mejor Mejor Peor Mucho peor No contesta

# Situación económica del país respecto al año pasado

En abril aumenta la evaluación negativa.

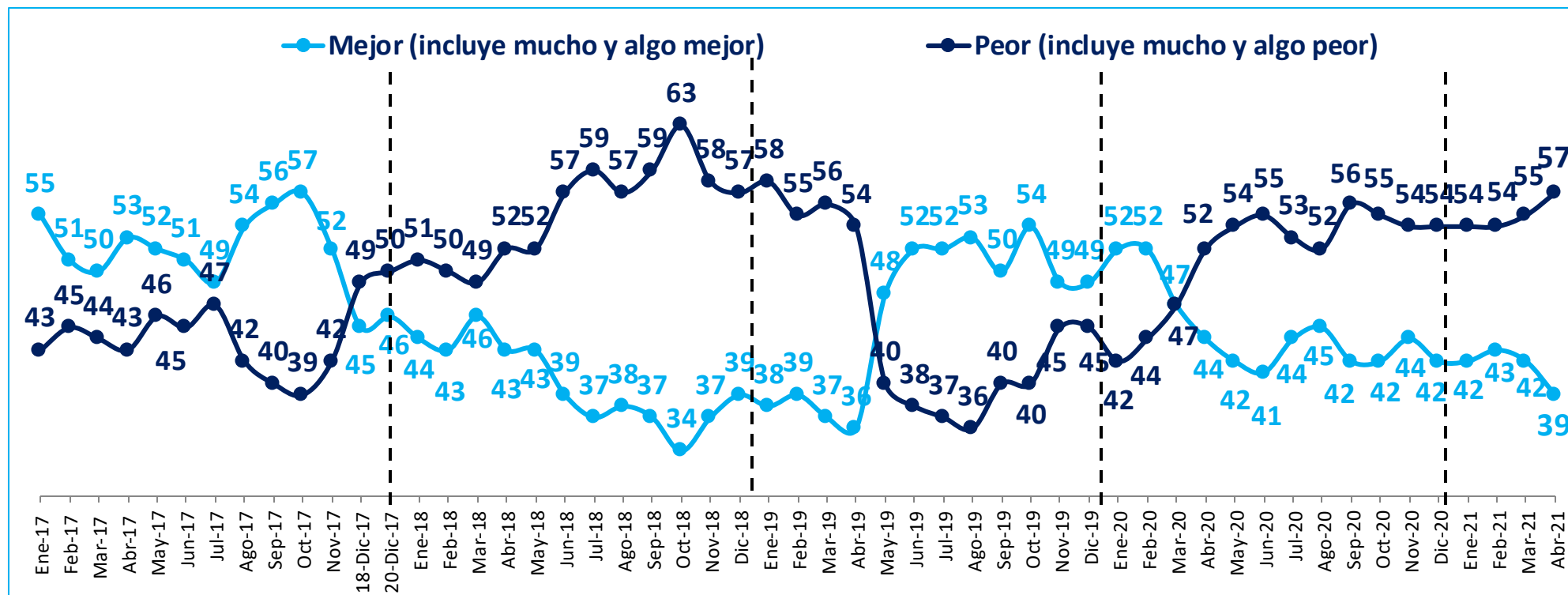
¿Cómo evalúa la situación económica del país hoy respecto al año pasado? % - Tendencia desde enero de 2017



# Situación económica del país dentro de un año

En este mes, se registra el pico más alto de horizonte pesimista de los dos últimos años.

¿Cómo supone que será la situación económica del país dentro de un año? % - Tendencia desde enero de 2017

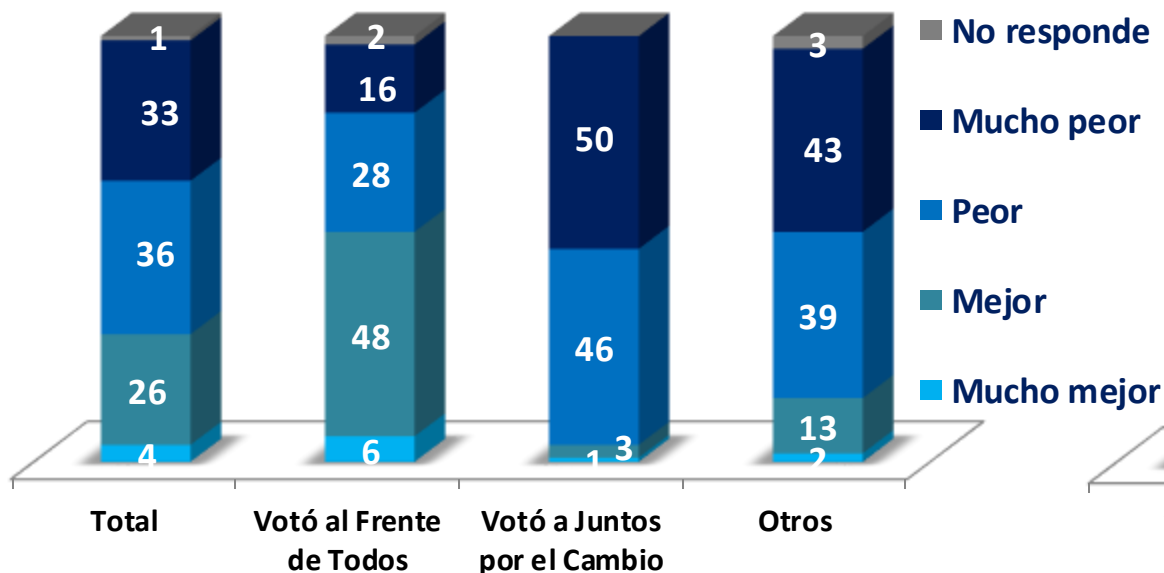


# Situación económica del país, según voto en octubre 2019

En abril, casi la mitad (44%) de los votantes al Frente de Todos perciben signo negativo en el presente económico. El arco opositor vislumbra un mal escenario actual que se mantendría el año próximo.

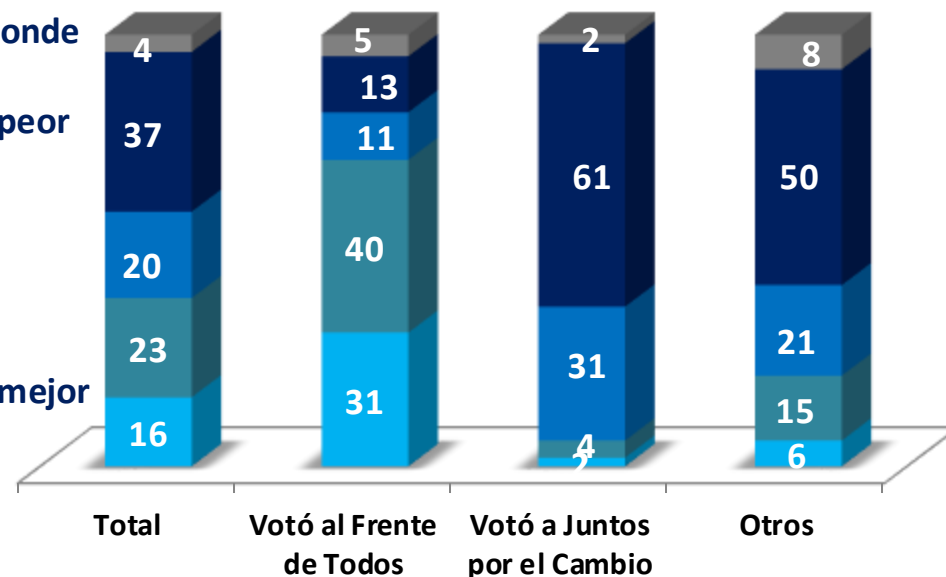
¿Cómo evalúa la situación económica del país hoy respecto al año pasado y cómo supone que será dentro de un año? % - Según voto en octubre 2019

Respecto al año pasado



Balance	-39	+10	-92	-67
---------	-----	-----	-----	-----

Dentro de un año



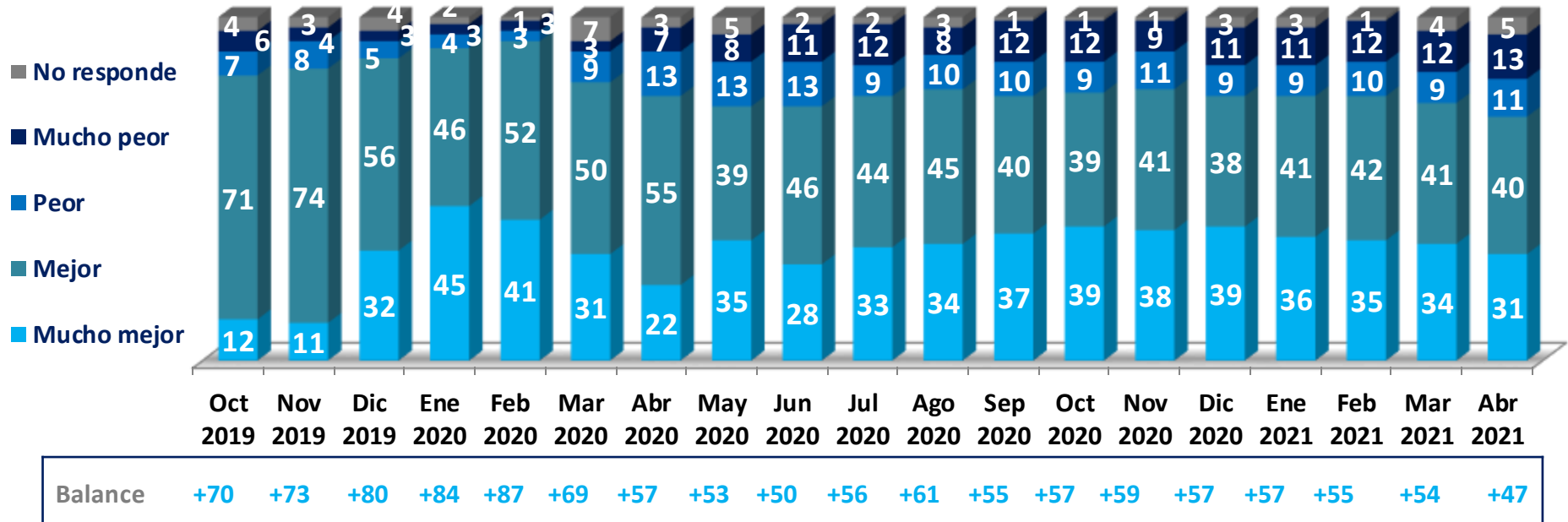
Balance	-18	+47	-86	-50
---------	-----	-----	-----	-----

# Situación económica del país dentro de un año, según voto en octubre 2019

Votó a **TODOS**

Tendencia levemente creciente a una evaluación negativa de los votantes al Frente de Todos (20% en Enero, vs 24% en marzo).

¿Cómo supone que será la situación económica del país dentro de un año? -%- Según voto octubre 2019



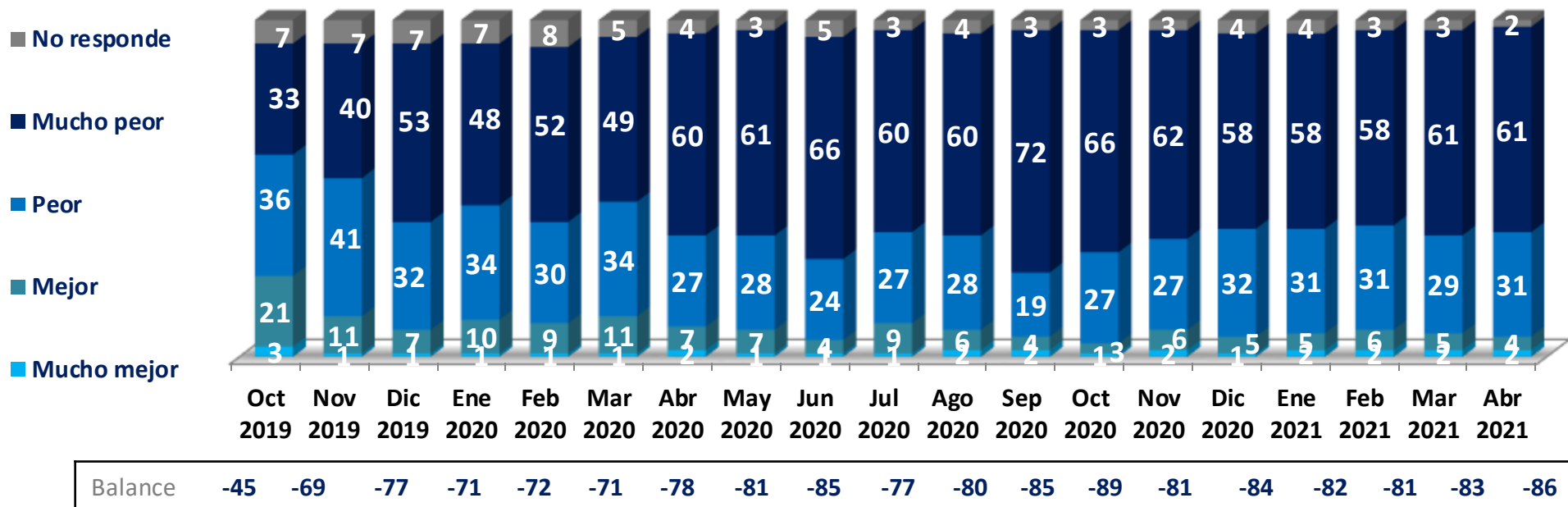


# Situación económica del país dentro de un año, según voto en octubre 2019

Votó a **Juntos por el CAMBIO**

Se mantiene la mirada crítica entre votantes de Juntos por el Cambio.

¿Cómo supone que será la situación económica del país dentro de un año? -%- Según voto octubre 2019

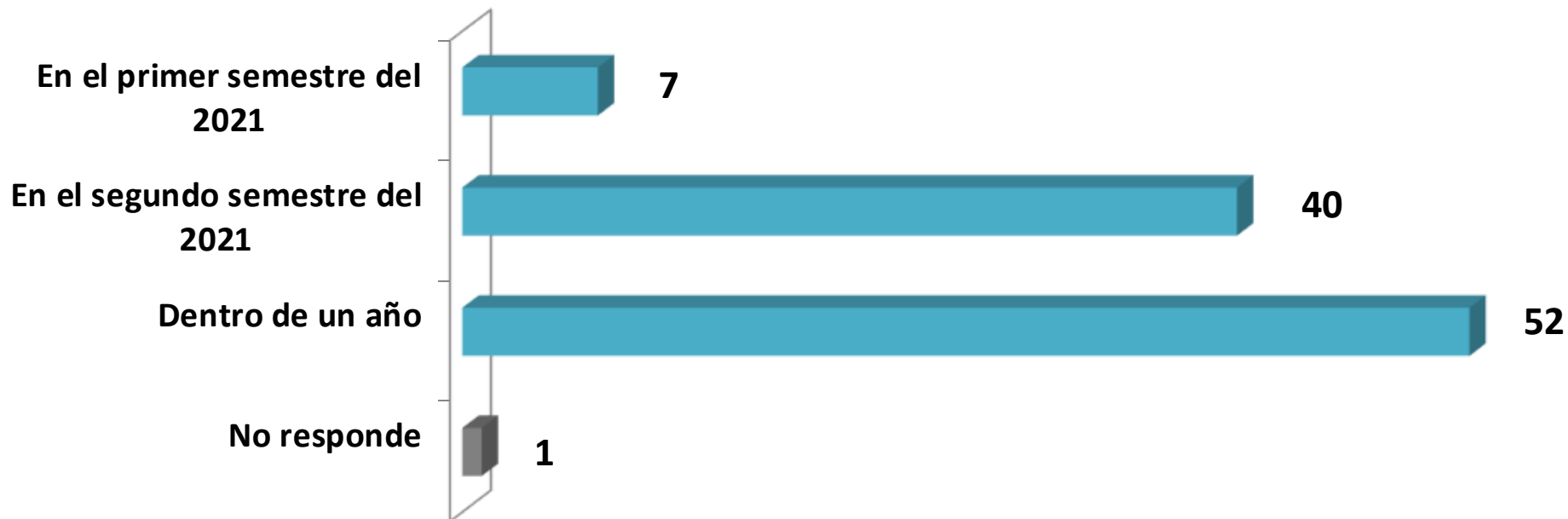


# Situación económica del país: ¿Cuándo cree que se verán las mejoras?

Base: quienes creen que la situación mejorará dentro de un año

Para quienes tienen un horizonte más positivo, la mejora económica se comenzará a sentir el 2022, o en menor medida a partir de Julio de este año.

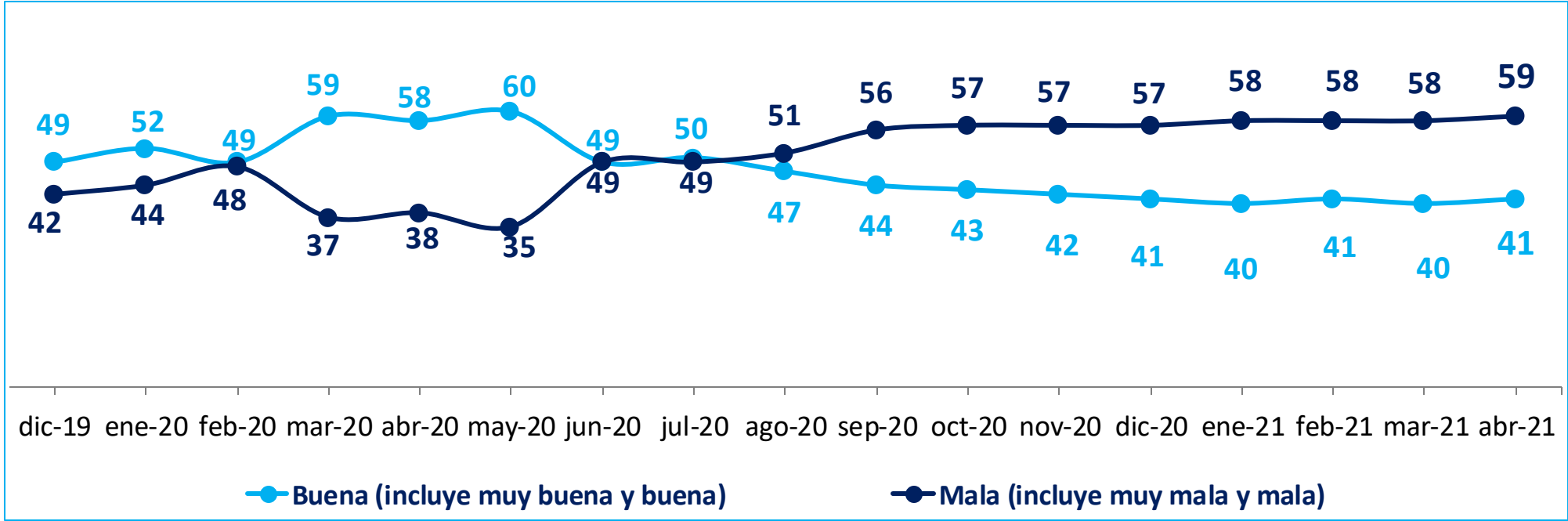
¿Cuándo cree que se verán las mejoras? -% Total abril y según voto octubre 2019. Base: quienes creen que la situación mejorará dentro de un año



# Gestión de gobierno de Alberto Fernández

El nivel de evaluación de la gestión del gobierno se mantiene inalterado desde octubre del 2020. La desaprobación baja con el nivel socioeconómico (63% medio alto, 60% en el medio y 53% en el medio bajo), y sube con la edad (millennials 49%, seniors 64%)

¿Cómo evalúa la gestión del Gobierno nacional en su conjunto hasta este momento? -%- Tendencia desde diciembre de 2019

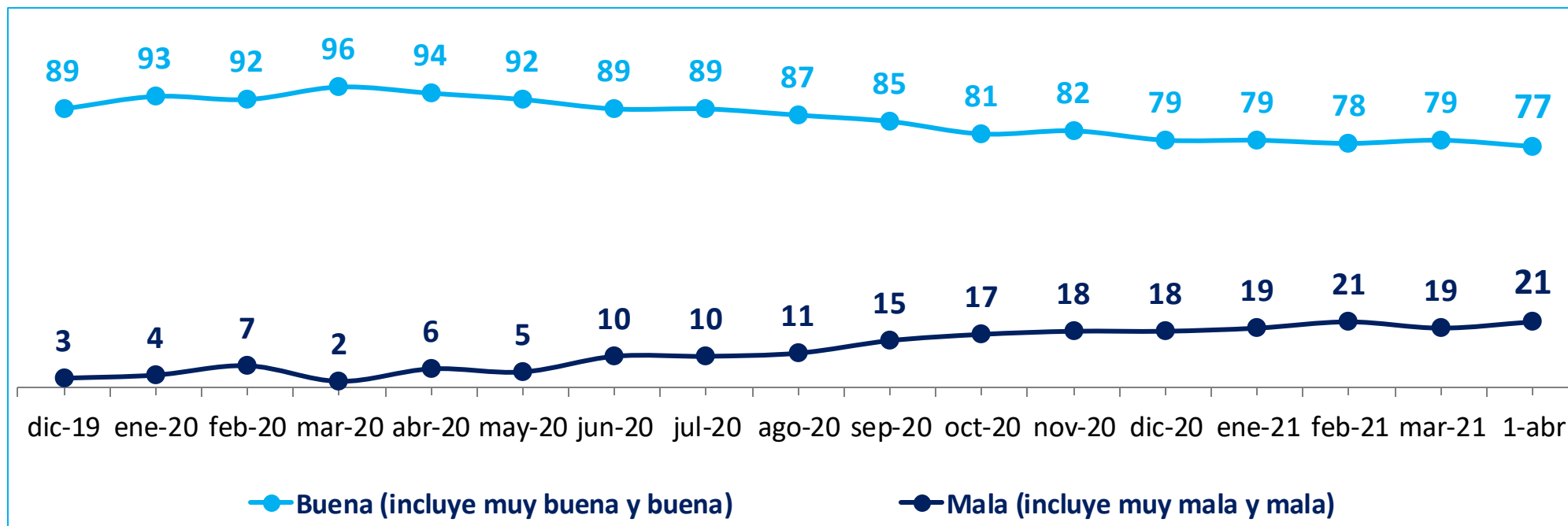


# Gestión de gobierno de Alberto Fernández, según voto en octubre

Votó a **TODOS**

Continúa una tendencia a la baja entre electores del Frente de Todos (de 96% en marzo 2020 a 77% en abril 2021).

¿Cómo evalúa la gestión del Gobierno nacional en su conjunto hasta este momento? -% según voto Frente de Todos. Tendencia desde diciembre de 2019

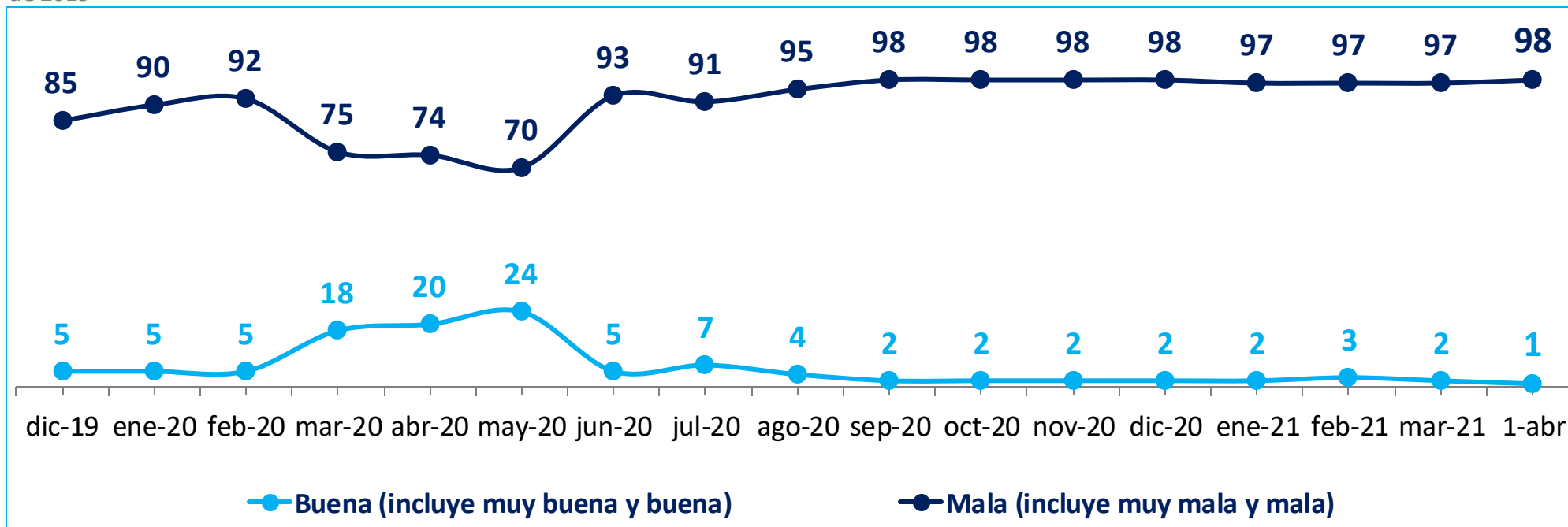


# Gestión de gobierno de Alberto Fernández, según voto en octubre

Votó a **Juntos por el CAMBIO**

La apreciación negativa entre los votantes de Juntos por el Cambio se mantiene.

¿Cómo evalúa la gestión del Gobierno nacional en su conjunto hasta este momento? -% según voto Juntos por el Cambio. Tendencia desde diciembre de 2019



# Gestión del Gobierno: los 10 temas que más preocupan- tendencia desde enero 2019

En el actual contexto se agudizan tres temas: el impacto económico de Covid-19, el temor a su contagio y la preocupación por los subsidios a quienes no lo merecen.

Temas que más preocupan	2019												2020												2021			
	Ene	Feb	Mar	Abr	May	Jun	Jul	Ago	Sep	Oct	Nov	Dic	Ene	Feb	Mar	Abr	May	Jun	Jul	Ago	Sep	Oct	Nov	Dic	Ene	Feb	Mar	Abr
Inflación	91	93	93	93	92	94	89	90	91	93	90	90	90	86	64	67	70	64	66	69	70	76	78	79	84	83	83	<b>84</b>
Inseguridad / delincuencia	60	64	63	59	59	59	57	53	55	51	52	61	62	63	48	38	51	61	68	68	66	68	64	62	67	66	68	<b>66</b>
Incertidumbre en la situación económica	72	76	78	79	75	72	66	82	80	75	77	75	68	65	59	64	63	68	64	61	65	67	63	62	65	63	63	<b>63</b>
Coronavirus: impacto económico															76	70	64	73	65	59	60	57	52	55	53	46	50	<b>59</b>
Coronavirus: temor a la enfermedad															63	63	51	54	48	46	54	47	43	51	48	45	51	<b>53</b>
Impunidad de actos de corrupción en el gobierno kirchnerista	40	38	38	36	41	40	39	39	43	38	39	44	43	43	42	42	49	46	47	48	50	49	49	50	49	52	51	<b>51</b>
Sin propuestas para el crecimiento	47	48	51	49	46	42	36	43	42	40	40	40	40	42	36	41	44	45	46	45	48	50	47	51	51	49	48	<b>50</b>
Se siguen dando subsidios a quienes no lo merecen	40	37	37	34	35	36	33	34	42	33	37	38	43	43	39	40	43	40	43	44	44	43	44	46	47	45	42	<b>47</b>
La violencia contra las mujeres	30	32	31	26	29	33	28	24	34	30	29	30	36	30	30	33	36	30	32	31	31	31	31	32	26	45	37	<b>35</b>
Impunidad de actos de corrupción en el gobierno macrista	30	32	31	26	29	33	28	24	34	30	29	30	36	30	30	33	36	30	28	28	32	34	36	35	31	36	33	<b>33</b>

# Los 10 temas que más preocupan, según voto en 2019

Inflación “el problema” que preocupa a todos. El temor al contagio de Covid-19 impacta más entre afines al Gobierno. Los votantes a Juntos por el Cambio encuentran más temas que los preocupan y en el otro extremo se encuentran los del Frente de Todos.

Respuesta múltiple -%- Total abril y según voto en octubre 2019



# Imagen positiva y posicionamiento de dirigentes- tendencia desde enero 2019

Rodríguez Larreta y Fernán Quirós lideran en imagen positiva, seguidos por Patricia Bullrich, Diego Santilli , María Eugenia Vidal (que presenta una leve baja) y Luis Juez. Los funcionarios que mejoran su posición son opositores al Gobierno Nacional. El presidente Alberto Fernández y la vicepresidenta Cristina Fernández mantienen desde enero la misma aprobación.

Dirigentes	2019												2020												2021				
	Ene	Feb	Mar	Abr	May	Jun	Jul	Ago	Sep	Oct	Nov	Dic	Ene	Feb	Mar	Abr	May	Jun	Jul	Ago	Sep	Oct	Nov	Dic	Ene	Feb	Mar	Abr	
H. R. Larreta	31	32	32	32	40	42	43	44	44	46	47	46	47	43	50	54	53	54	54	54	54	56	52	52	54	52	53	52	
Fernán Quirós																			43		46		51		48		50	↑	
Patricia Bullrich	43	39	40	39	40	42	44	42	44						43	43	42	43	43	45	46	46	44	47	48	47	47	47	
Diego Santilli												33	35	29	33	39	40	42	43	41	45	46	43	44	46	43	44	46	↑
M. Eugenia Vidal	47	46	47	45	51	48	50	47	50	46	47	47	46	45	44	45	46	47	47	47	48	47	47	47	48	47	48	46	↓
Luis Juez																					41	40	39	41	41	41	43	44	
Martín Guzmán												44	39	44	47	48	46	42	38	43		40		45		42		43	
Jorge Macri										28	30														40	38	38	41	↑
Mario Negri										31	34	36	35	33	37	38	34	38	37	38	40	39	42	40	41	41	41	41	
Elisa Carrió	38	40	39	37	35	36	39	36	39	34	35	37	38	37	37	36	37	39	40	43	44	41	38	42	42	42	41	41	
Alberto Fernández					38	41	39	46	44	52	52	55	52	51	61	60	59	56	51	47	44	44	44	42	40	41	40	40	
Martín Lousteau	36	37	37	38	40	38	42	43	43	44	45	40	41	36	38	38	39	39	41	40	41	41	41	42	42	39	36	39	↑
Axel Kicillof		39	39	44	39	41	40	43	42	47	48	47	46	43	47	47	44	42	41	38	39	41	38	40	38	38	39	38	
M. A. Pichetto	13	13	10	14	16	31	33	31	36	30	33	32	30	27	30	30	28	33	32	33		35		35		34		37	↑
Cristina Fernández	35	33	33	38	35	37	34	35	35	39	42	39	39	39	40	40	40	38	37	35	34	36	36	37	35	34	35	35	



# Imagen positiva y posicionamiento de dirigentes- tendencia desde enero 2019

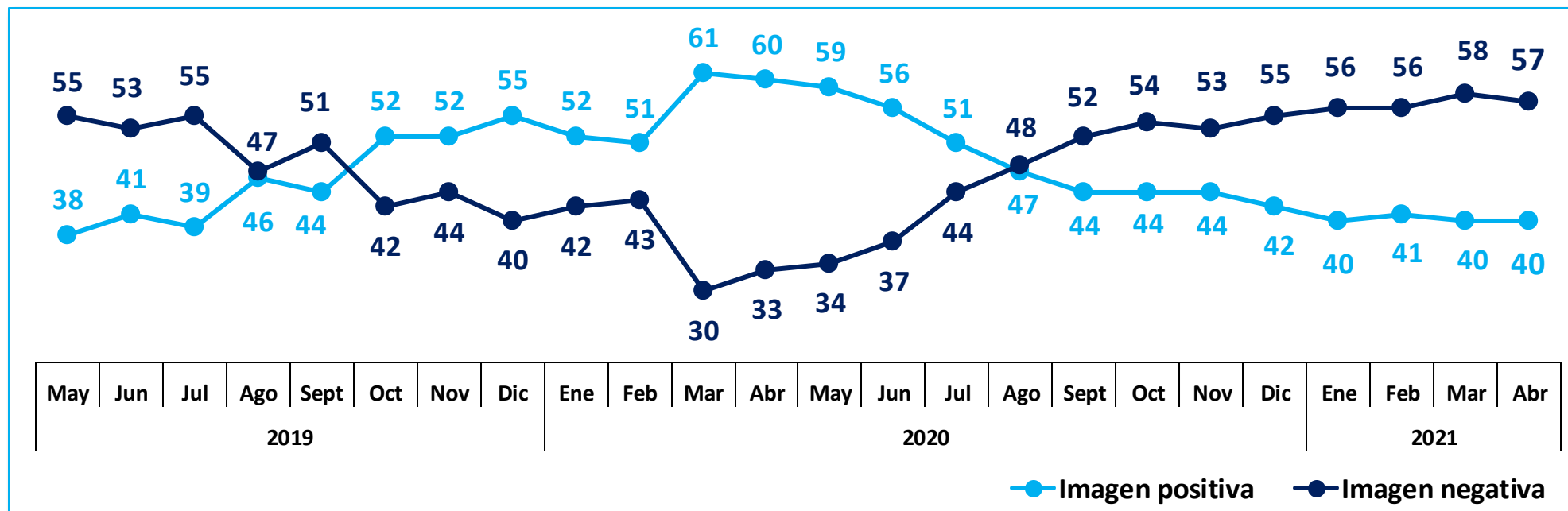
Máximo Kirchner, sin cambios desde el mes anterior. Aumentan su valoración Sergio Massa y un líder provincial, Omar Perotti. Frigerio y Lavagna registran una leve baja, en tanto que Mauricio Macri registra una leve suba, logrando la mejor imagen de este año.

Dirigentes	2019												2020												2021				
	Ene	Feb	Mar	Abr	May	Jun	Jul	Ago	Sep	Oct	Nov	Dic	Ene	Feb	Mar	Abr	May	Jun	Jul	Ago	Sep	Oct	Nov	Dic	Ene	Feb	Mar	Abr	
Santiago Cafiero												46	46	42	46	47	45	43	35	37	38	37	37	36	34	34	35	34	
Alfredo Cornejo						17	19	18	20	31	26	28	25	24	23	27	24	27	28	31	31	31	35	32	37	35	36	34	↑
Mauricio Macri	37	37	35	31	37	39	43	37	38	36	36	36	34	30	33	30	28	30	31	28	31	31	29	32	31	33	31	34	↑
Máximo Kirchner												36	35	36	36	38	33	32	31	30	34	33	32	34	33	31	32	32	
Emilio Monzó																		38	31	35	28	34	34	34	34	30	33	32	
Rogelio Frigerio																		38	36	38	33	38	35	35	37	34	34	32	↓
R. López Murphy																				29	31	32	32	31	32	30	29	30	
Verónica Magario								37	35	37	36	34	36	34	36	34	31	30	25	26		29		31		29		29	
M. Lammens						24	26	37	38											27	31	31	31	30	30	29	27	28	
Roberto Lavagna	52	50	41	39	36	38	38	49	51	57	56	50	44	42	44	39	39	41	39	39		41		34		30		28	↓
Sergio Massa	9	9	12	11	11	16	16	22	18	25	25	28	26	24	27	32	26	25	25	26	25	26	25	25	25	21	22	25	↑
Sergio Uñac	15	14	14	23	20	25	23	27	25	30	31	30	25	24	24	24	25	25	24	24	25	25	25	24	28	23	24	23	
Omar Perotti						26	21	26	25	27	25	29	26	25	25	26	23	25	20	21		23		18		16		18	↑
José Luis Espert	19	22	17	19	21	24	23	22	21	28	28										23		19		18		15	16	
Javier Milei																							19		17		17	16	
Juan Manzur										19	19	18	16	14	13	15	17	12	13	13		14		12		12		13	

# Imagen y posicionamiento de dirigentes: Alberto Fernández

Tendencia desde mayo de 2019

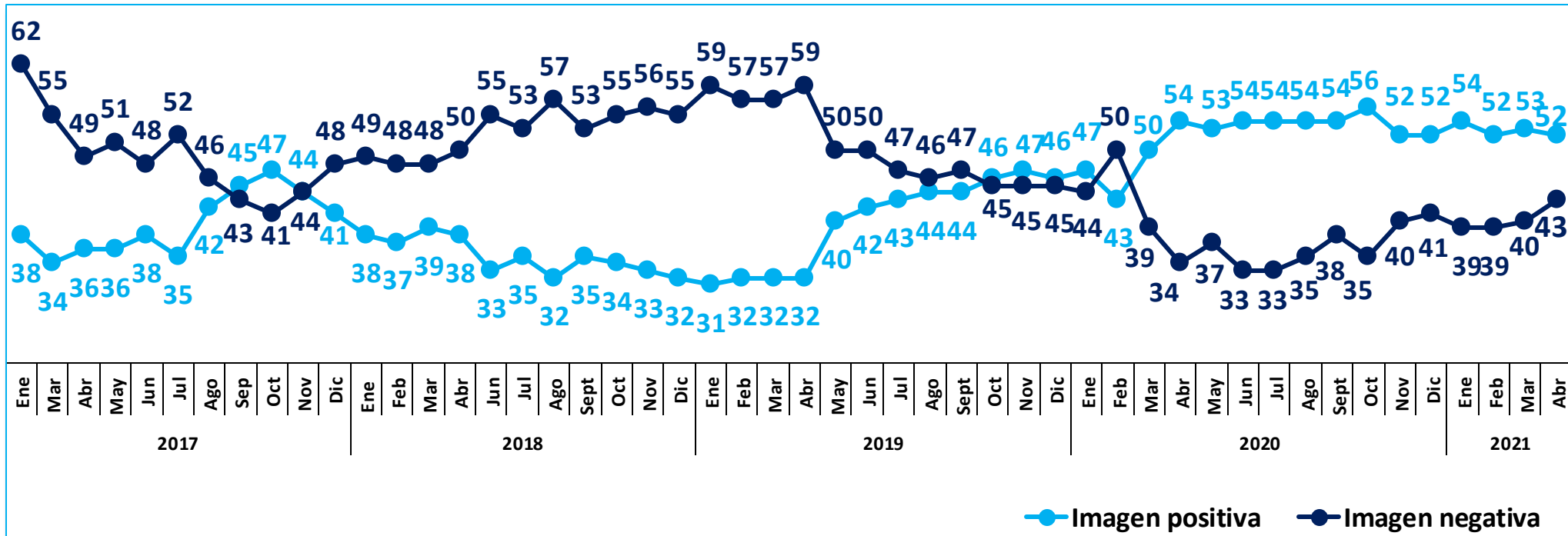
Los últimos acontecimientos no han producido cambios significativos en la imagen del Presidente.



# Imagen y posicionamiento de dirigentes: Horacio Rodríguez Larreta

Tendencia desde enero de 2017

Si bien Horacio Rodríguez Larreta mantiene la imagen positiva ha ido aumentando la imagen negativa a costa de aquellos que estaban indecisos.

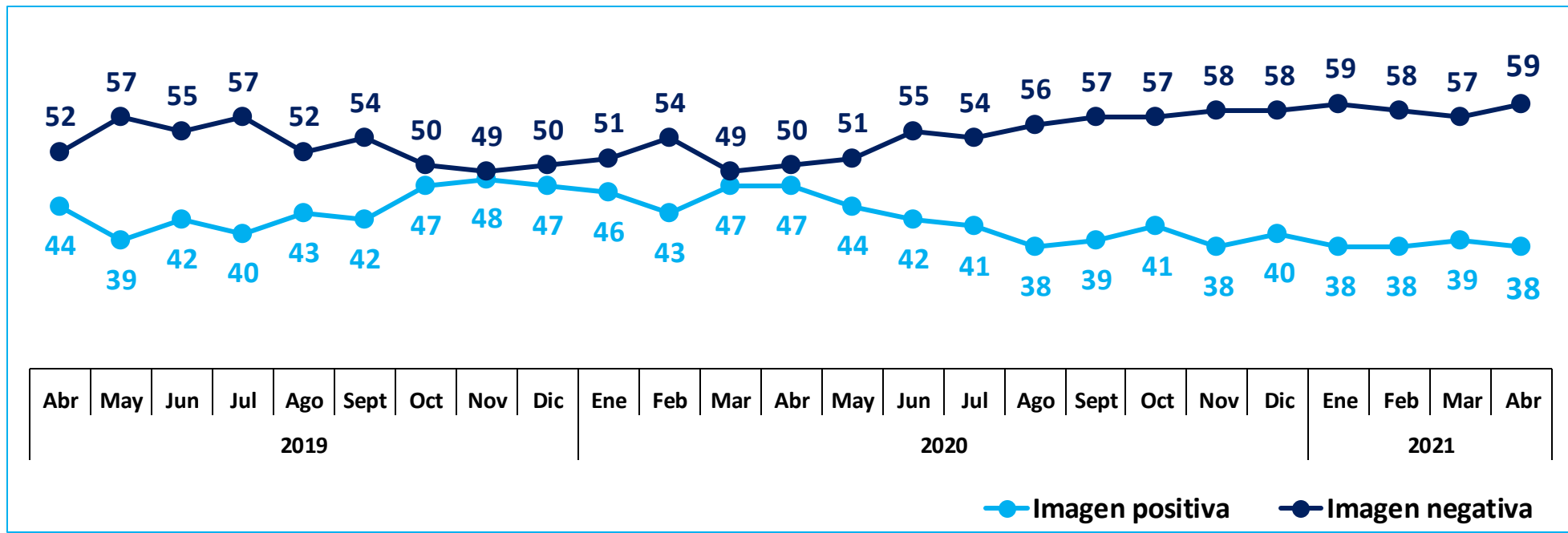


● Imagen positiva ● Imagen negativa

# Imagen y posicionamiento de dirigentes: Axel Kicillof

Tendencia desde abril de 2019

Kicillof no muestra cambios en los últimos meses.

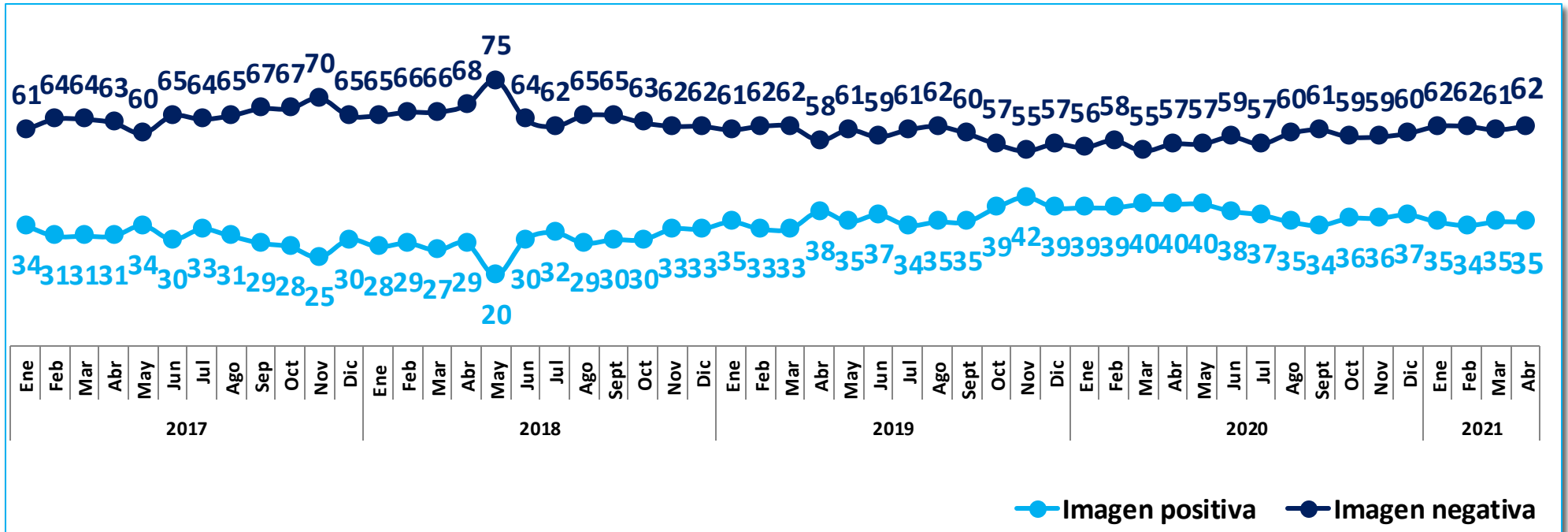


# Imagen y posicionamiento de dirigentes: Cristina Fernández



Tendencia desde enero de 2017

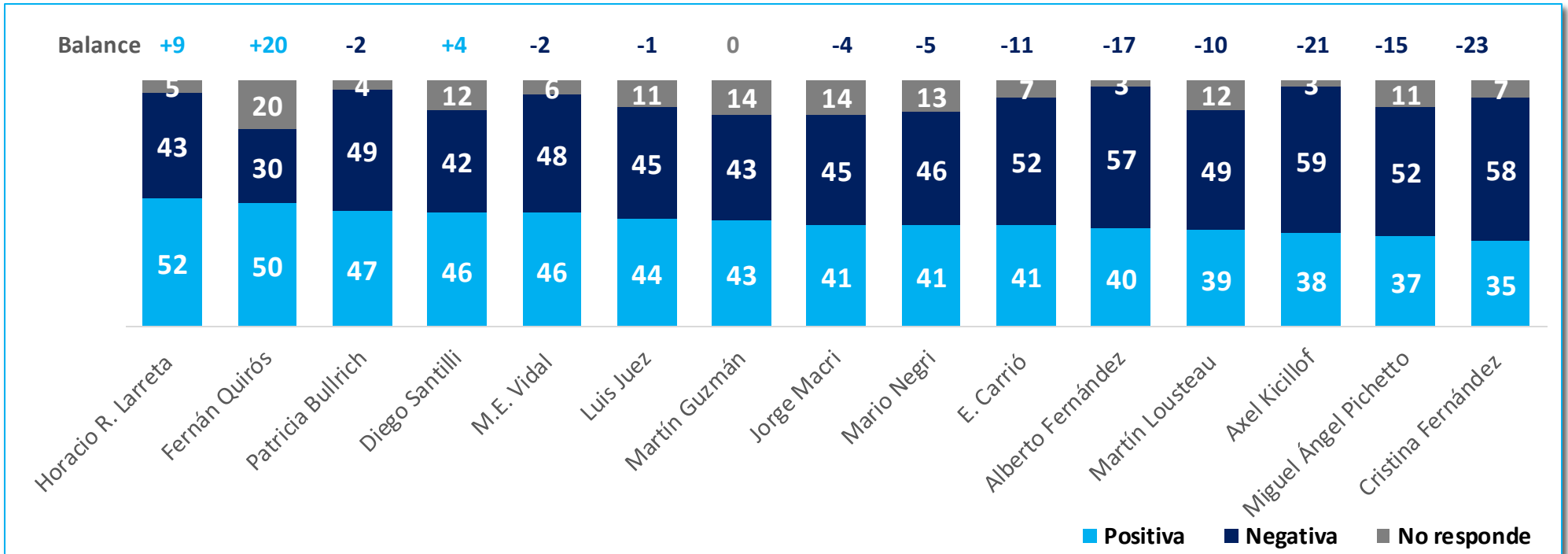
Mantiene su núcleo de imagen positiva del 35%. Con fuerte polarización por ideología respaldada, pero sin crecer entre votantes de su fórmula (70% este mes y 70% en marzo). Alguna tendencia positiva a medida que baja el nivel socioeconómico (26% en el medio alto, 34% en el medio y 39% en el medio bajo). La mejor imagen de CFK entre millennials (donde baja del 52% en enero al 44% en abril). Mantiene su mayor rechazo a partir de los 54 años (64%).



# Imagen y posicionamiento de dirigentes

Rodríguez Larreta sigue liderando el ranking de imagen positiva con 52%, seguido por su ministro de salud, Fernán Quirós, con 50% y Patricia Bullrich, con 47%. El 4° puesto es compartido por Santilli y María Eugenia Vidal, con 46% de aprobación. Fernán Quirós y en menor medida Horacio Rodríguez Larreta y Diego Santilli son los únicos funcionarios con balance positivo. Martín Guzmán con balance neutro, seguido por Luis Juez (-1), y María Eugenia Vidal y Patricia Bullrich (-2). La valoración de Bullrich y Vidal mejora con el mayor nivel socioeconómico y la edad.

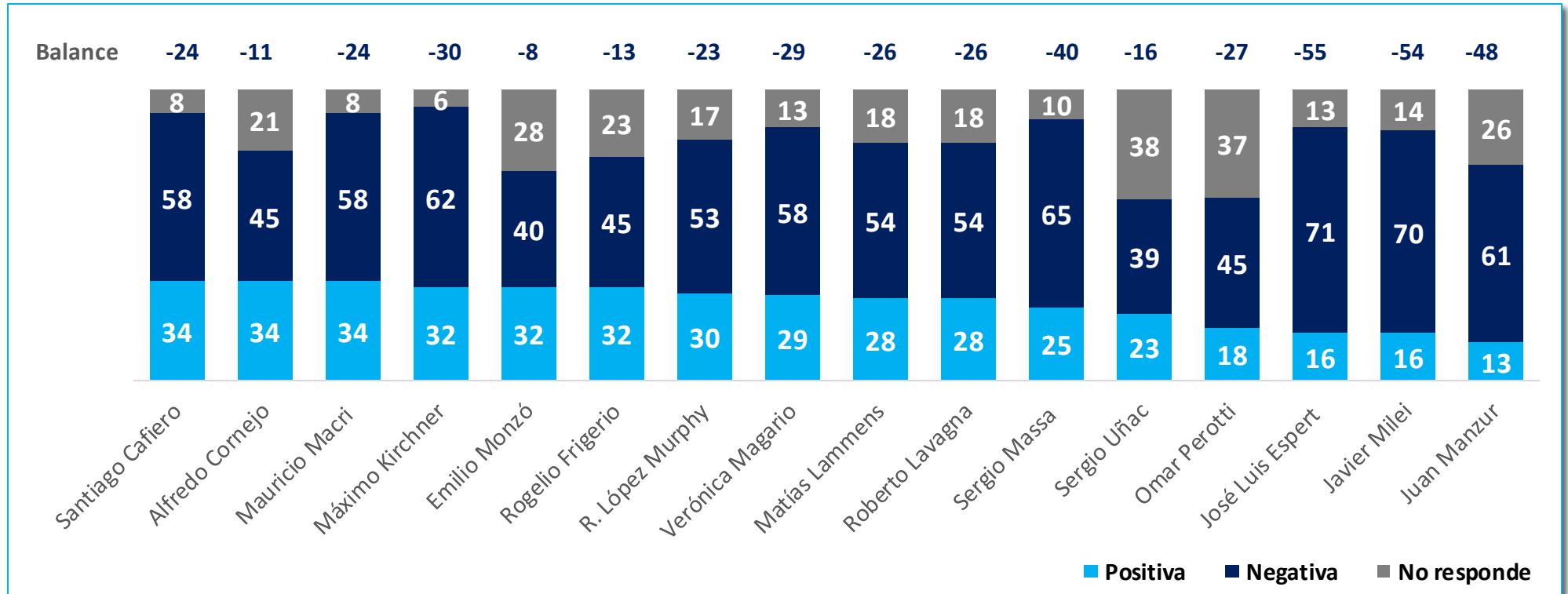
¿Qué imagen tiene de los siguientes líderes políticos?% - Total abril



# Imagen y posicionamiento de dirigentes

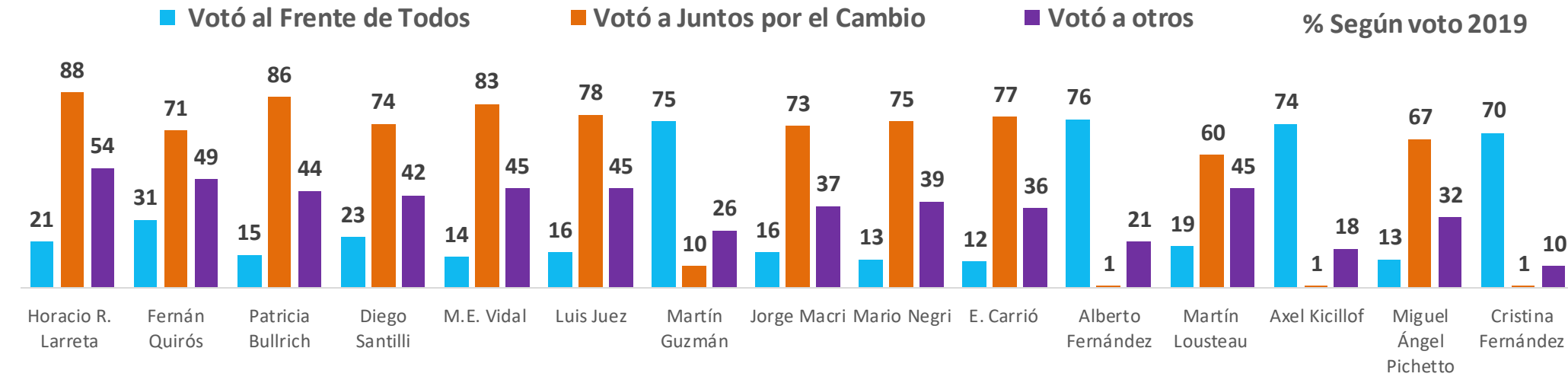
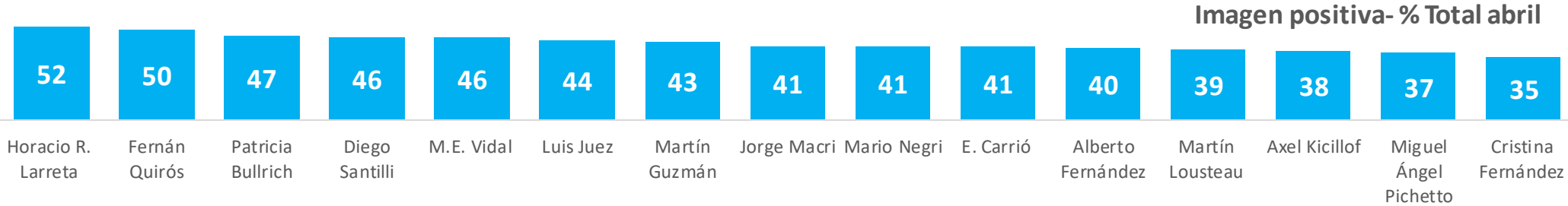
La gran mayoría de las figuras oficialistas no logran superar el tercio de aceptación, con la excepción de Santiago Cafiero, Alfredo Cornejo y Mauricio Macri, los tres con 34%.

¿Qué imagen tiene de los siguientes líderes políticos? % - Total abril



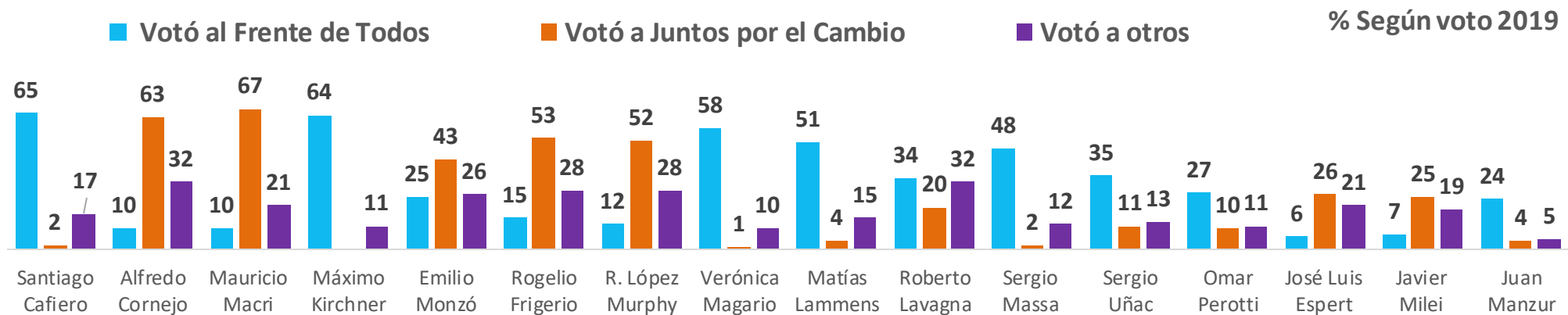
# Imagen y posicionamiento de dirigentes

Rodríguez Larreta es el más valorado por electores de Juntos por el Cambio, e incluso por 21% de quienes adhirieron al partido gobernante y por el 54% que optaron por terceras fuerzas. Quirós es la figura que logra la mayor aceptación entre afines al partido gobernante: 31%, seguido por Santilli y Rodríguez Larreta. El presidente Fernández, Martín Guzmán y Kicillof basan su imagen en los votantes al Frente de Todos, superando en algunos puntos en esta misma fuerza política a la valoración de la vicepresidenta.





# Imagen y posicionamiento de dirigentes



**D'Alessio IROL**  
International Research Online - *Latam*

 **Berensztein®**