

Expectativa frente al balotaje

NACIONAL

HUMOR SOCIAL Y POLÍTICO

OCTUBRE 2023



FICHA TÉCNICA

Datos correspondientes a la medición realizada
en forma online en octubre de 2023.

Se incluyeron las respuestas de 1435 encuestados, mayores de 18 años, de
todo el país.

PRINCIPALES CONCLUSIONES I

1. Luego de las elecciones presidenciales, el pasado 22 de octubre, la evaluación de la situación económica experimentó una mejora significativa: la percepción negativa bajó 6 puntos entre septiembre y octubre. Al segmentar por voto en las últimas elecciones, se puede observar cómo la evaluación positiva ("mejor" y "mucho mejor") únicamente predomina entre los votantes del oficialismo (55%).
2. Las expectativas económicas para el próximo año experimentaron un fuerte crecimiento en el último mes: un 47% de los encuestados piensa que la situación económica será mejor que la actual. Sin embargo, entre los votantes de La Libertad Avanza y Juntos por el Cambio, la expectativa de mejora es menor (30% y 13% respectivamente).
3. La aprobación de la gestión del gobierno nacional aumentó 6 puntos y acumula un crecimiento de 12 puntos en los últimos 2 meses, luego de haber tocado un piso en agosto.

PRINCIPALES CONCLUSIONES II

4. La inflación es el problema que más preocupa a los argentinos (89%). En segundo lugar, se ubican la inseguridad y delincuencia (68%) y en tercer lugar la incertidumbre económica con el 67%. En comparación con el mes anterior, estos tres problemas bajaron su nivel de preocupación entre los encuestados.
5. Al segmentar las preocupaciones por voto se pueden identificar algunas diferencias: por un lado, mientras que a los votantes de UP les afecta la impunidad de actos de corrupción durante el gobierno macrista (57%), a los votantes de JxC les preocupa la impunidad de actos de corrupción kirchnerista (74%). Otra diferencia se observa en temas como la inseguridad, que preocupa al 87% los votantes de JxC y sólo al 46% de los de UP.

ÍNDICE

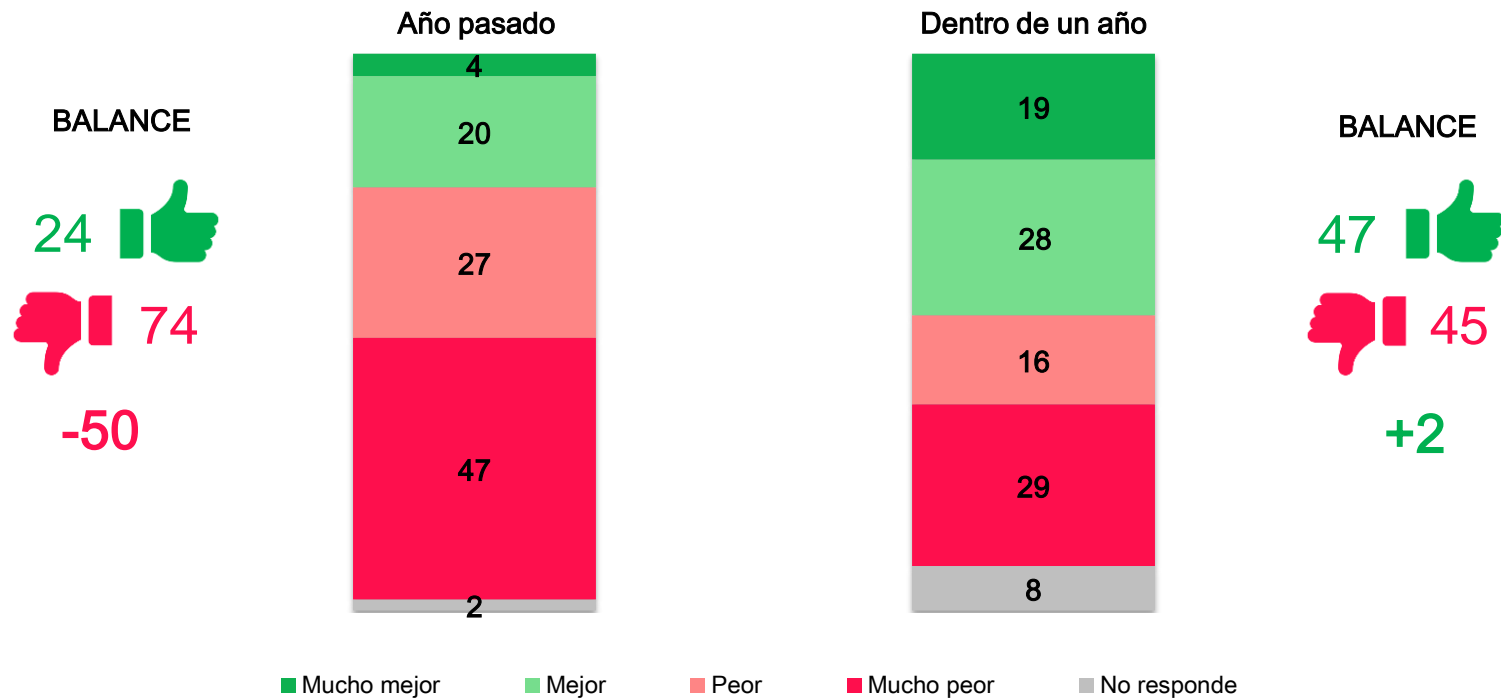
1. Situación económica
2. Gestión de gobierno
3. Temas que más preocupan

SITUACIÓN ECONÓMICA

SITUACIÓN ECONÓMICA

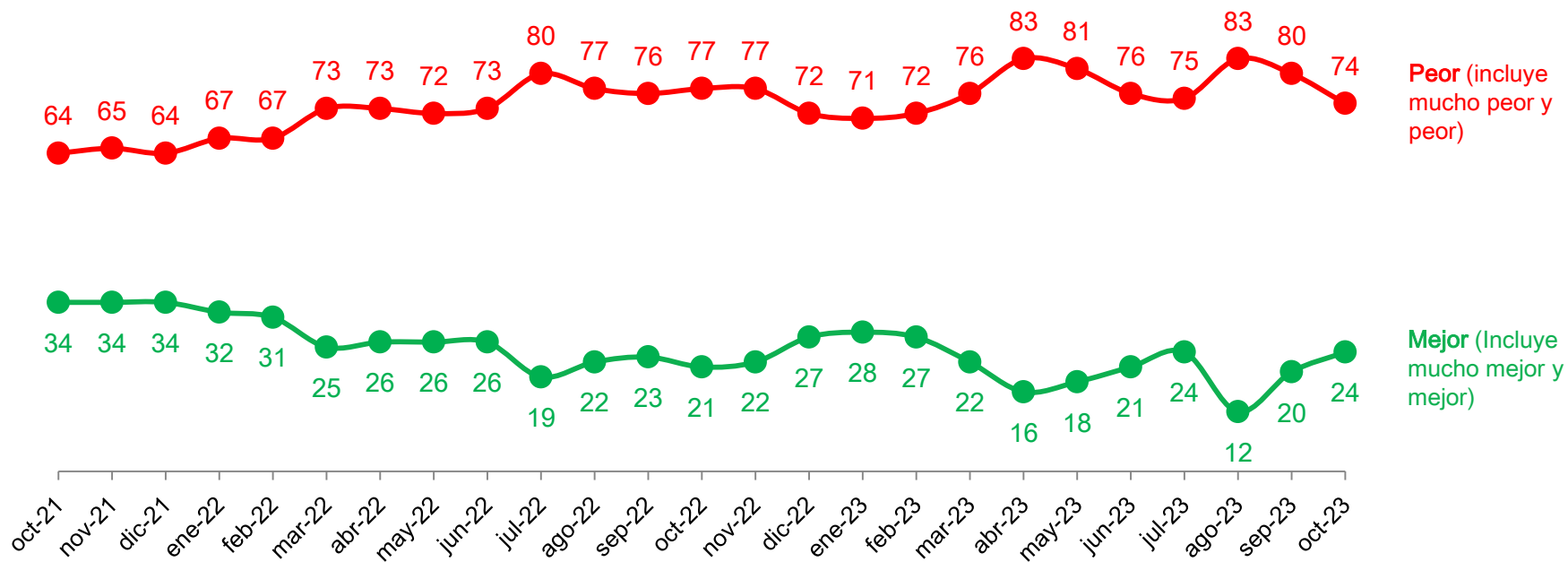
- Luego de las elecciones presidenciales, el pasado 22 de octubre, la evaluación de la situación económica experimentó una mejora significativa: la percepción negativa bajó 6 puntos entre septiembre y octubre. Al segmentar por voto en las últimas elecciones, se puede observar cómo la evaluación positiva (“mejor” y “mucho mejor”), únicamente predomina entre los votantes del oficialismo (55%).
- Las expectativas económicas para el próximo año experimentaron un fuerte crecimiento en el último mes: un 47% de los encuestados piensa que la situación económica será mejor que la actual. Sin embargo, entre los votantes de La Libertad Avanza y Juntos por el Cambio, la expectativa de mejora es menor (30% y 13% respectivamente).

EVALUACIÓN SITUACIÓN ECONÓMICA ACTUAL VS. 2022 y 2024 - % Total



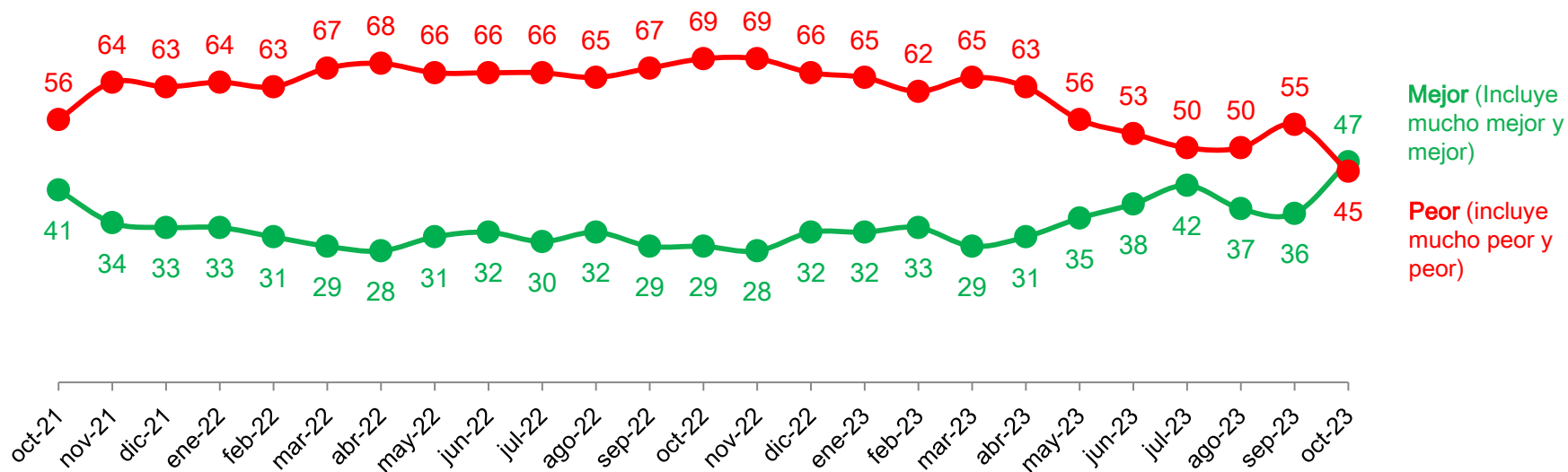
EVALUACIÓN SITUACIÓN ECONÓMICA CON RESPECTO AL AÑO PASADO

% - Tendencia desde octubre 2021



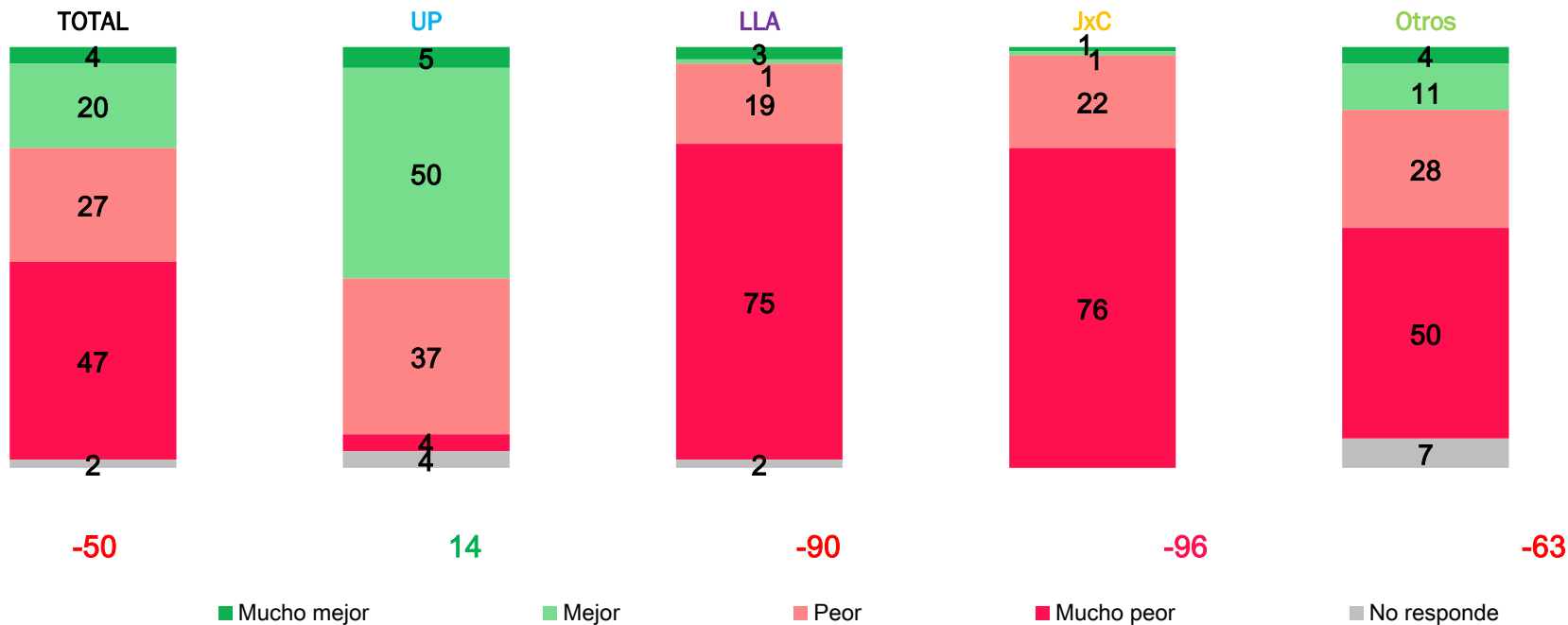
EVALUACIÓN SITUACIÓN ECONÓMICA DENTRO DE UN AÑO

% - Tendencia desde octubre 2021



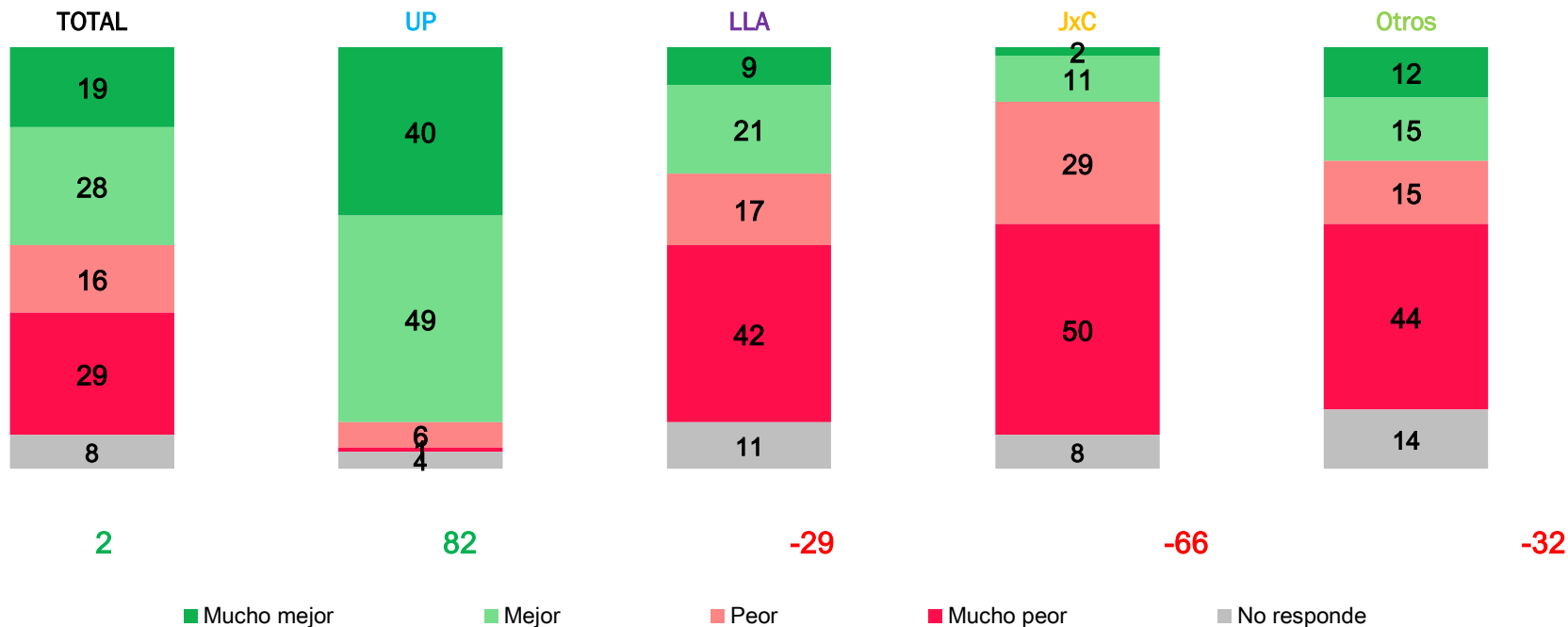
EVALUACIÓN SITUACIÓN ECONÓMICA CON RESPECTO AL AÑO PASADO

% - Según voto 2023



EVALUACIÓN SITUACIÓN ECONÓMICA DENTRO DE UN AÑO

% - Según voto 2023



EVALUACIÓN SITUACIÓN ECONÓMICA DENTRO DE UN AÑO

% - Según voto a **Unión por la Patria** - Tendencia desde octubre 2021

SITUACIÓN ECONÓMICA	2021			2022												2023									
	Oct	Nov	Dic	Ene	Feb	Mar	Abr	May	Jun	Jul	Ago	Sep	Oct	Nov	Dic	Ene	Feb	Mar	Abr	May	Jun	Jul	Ago	Sep	Oct
Mucho mejor	37	46	43	32	30	29	26	22	22	17	21	20	17	24	26	23	23	12	14	21	20	21	15	26	40
Mejor	40	40	39	51	47	41	45	47	51	54	55	51	51	46	47	47	49	49	44	43	50	57	51	48	49
Peor	7	5	6	5	9	10	14	12	12	12	11	8	13	12	13	13	13	18	13	15	10	8	9	16	6
Mucho peor	12	7	9	9	10	14	12	15	12	14	10	19	17	14	11	13	12	12	22	15	10	7	5	5	1
No responde	4	2	3	3	4	6	3	4	3	3	3	2	2	4	3	4	3	9	7	6	10	7	20	5	4
BALANCE	58	74	67	69	58	46	45	42	49	45	55	44	38	44	49	44	47	31	23	34	50	63	52	53	82

EVALUACIÓN SITUACIÓN ECONÓMICA DENTRO DE UN AÑO

% - Según voto a **Juntos por el Cambio** - Tendencia desde octubre 2021

SITUACIÓN ECONÓMICA	2021			2022												2023									
	Oct	Nov	Dic	Ene	Feb	Mar	Abr	May	Jun	Jul	Ago	Sep	Oct	Nov	Dic	Ene	Feb	Mar	Abr	May	Jun	Jul	Ago	Sep	Oct
Mucho mejor	1	2	2	2	3	2	3	1	2	2	1	2	2	1	2	2	1	2	3	2	3	1	4	2	2
Mejor	3	3	4	2	3	4	4	3	3	2	4	2	2	2	3	6	6	8	13	17	17	18	23	18	11
Peor	22	25	27	29	25	21	20	23	21	20	27	23	22	21	27	26	26	24	29	27	28	26	25	30	29
Mucho peor	72	68	65	64	66	72	72	70	72	73	67	71	72	75	66	65	61	62	52	47	43	45	41	39	50
No responde	2	2	2	3	3	1	1	3	2	3	1	2	2	1	2	1	6	4	3	7	9	10	7	11	8
BALANCE	-90	-88	-86	-89	-85	-87	-85	-89	-88	-89	-89	-90	-90	-93	-88	-83	-80	-76	-65	-55	-51	-52	-39	-49	-66

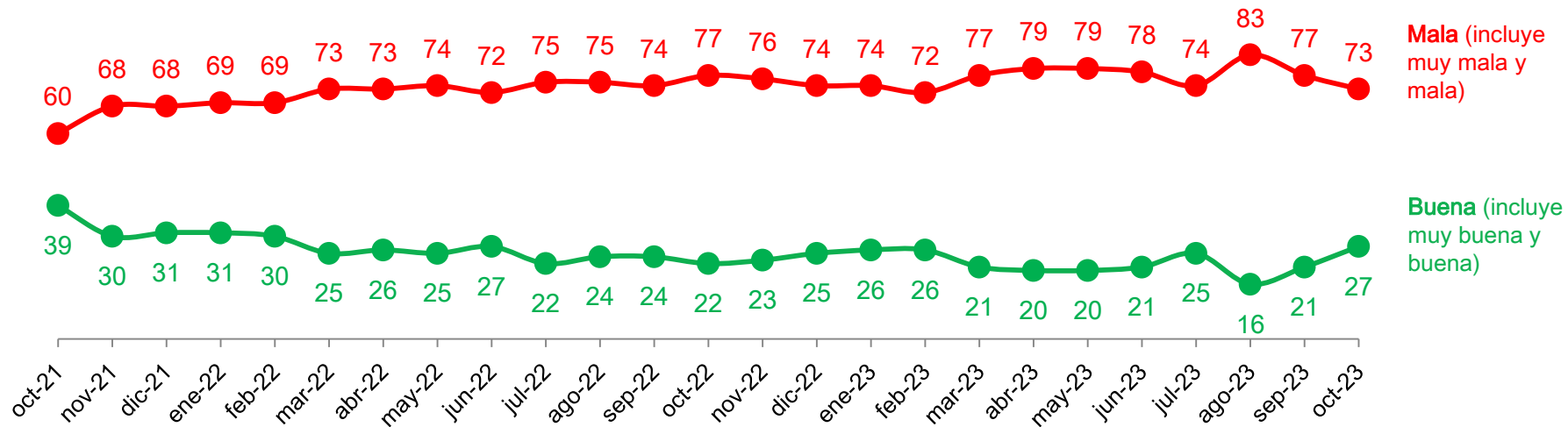
GESTIÓN DE GOBIERNO

GESTIÓN DE GOBIERNO

- La aprobación de la gestión del gobierno nacional aumentó 6 puntos y acumula un crecimiento de 12 puntos en los últimos 2 meses, luego de haber tocado un piso en agosto.

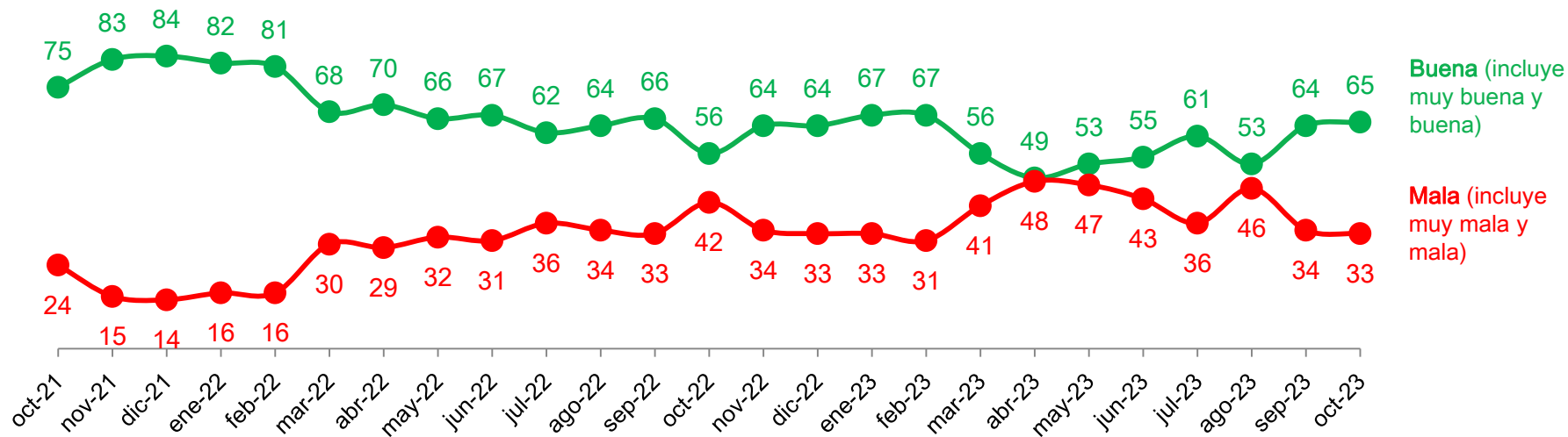
EVALUACIÓN GESTIÓN DEL GOBIERNO NACIONAL

% - Tendencia desde octubre 2021



EVALUACIÓN GESTIÓN DEL GOBIERNO NACIONAL

% - Según voto a **Unión por la Patria** - Tendencia desde octubre 2021

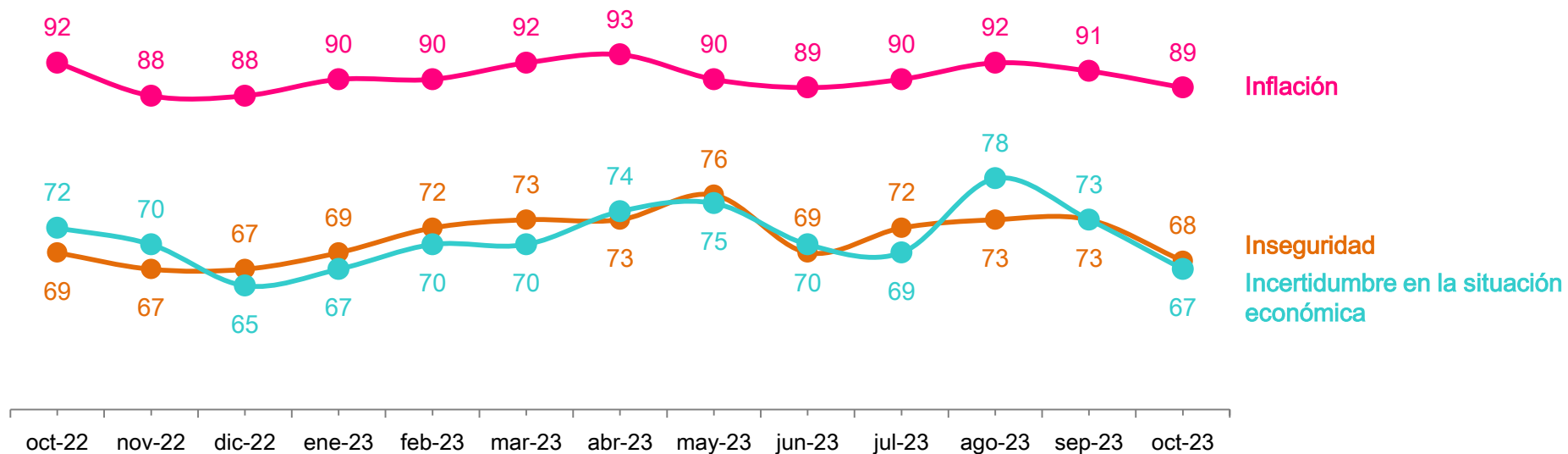


TEMAS QUE MÁS PREOCUPAN

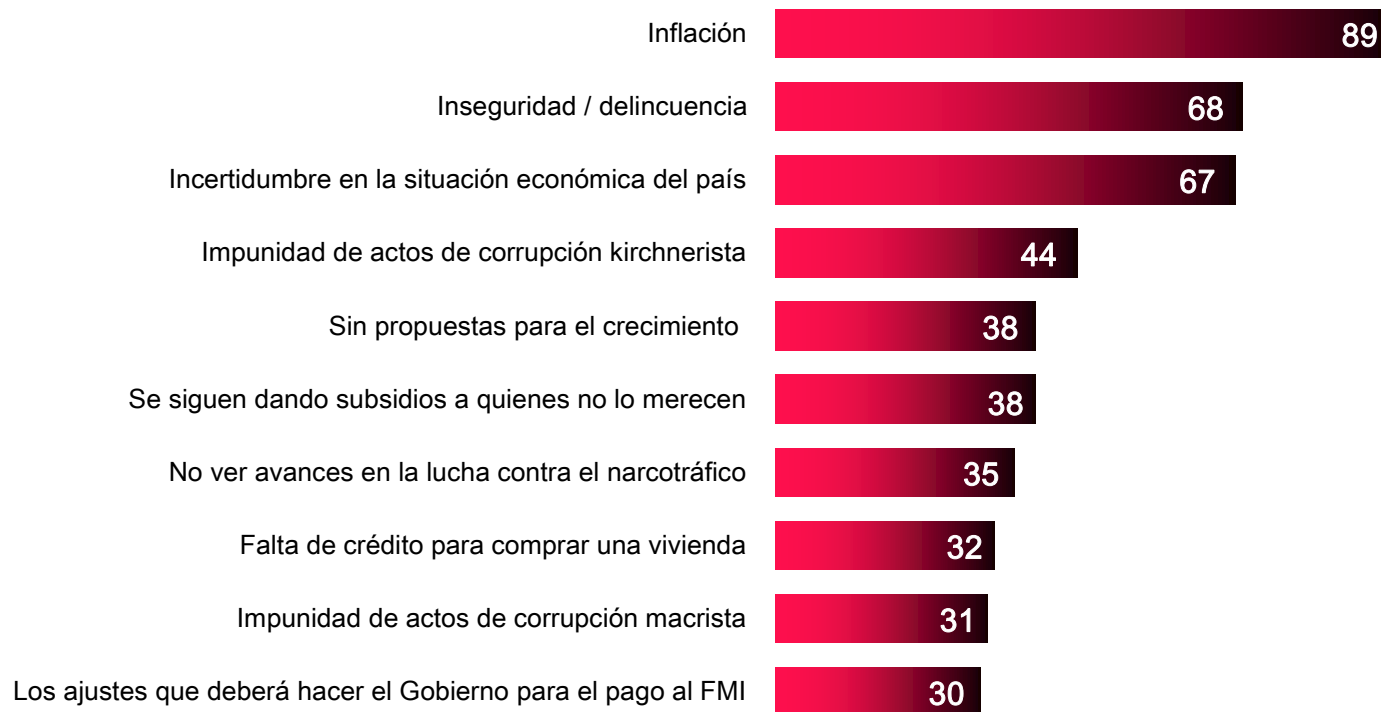
TEMAS QUE MÁS PREOCUPAN

- La inflación es el problema que más preocupa a los argentinos (89%). En segundo lugar, se ubican la inseguridad y delincuencia (68%) y en tercer lugar la incertidumbre económica con el 67%. En comparación con el mes anterior, estos tres problemas bajaron su nivel de preocupación entre los encuestados.
- Al segmentar las preocupaciones por voto se pueden identificar algunas diferencias: por un lado, mientras que a los votantes de UP les afecta la impunidad de actos de corrupción durante el gobierno macrista (57%), a los votantes de JxC les preocupa la impunidad de actos de corrupción kirchnerista (74%). Otra diferencia se observa en temas como la inseguridad, que preocupa al 87% los votantes de JxC y sólo al 46% de los de UP.

LOS 3 TEMAS QUE MÁS PREOCUPAN - Respuesta múltiple - % Tendencia desde octubre 2022



LOS 10 TEMAS QUE MÁS PREOCUPAN - Respuesta múltiple - % Total



TEMAS QUE MÁS PREOCUPAN - Respuesta múltiple - % - Según voto 2023

TEMAS QUE MÁS PREOCUPAN A NIVEL NACIONAL	TOTAL	Unión por la Patria	La Libertad Avanza	Juntos por el Cambio	Otros
Inflación	89	83	92	93	88
Inseguridad / delincuencia	68	46	81	87	61
Incertidumbre en la situación económica del país	67	45	81	87	62
Impunidad de actos de corrupción kirchnerista	44	4	74	74	32
Sin propuestas para el crecimiento	38	12	52	59	46
Se siguen dando subsidios a quienes no lo merecen	38	6	57	66	33
No ver avances en la lucha contra el narcotráfico	35	14	47	58	25
Falta de crédito para comprar una vivienda	32	36	30	34	24
Impunidad de actos de corrupción macrista	31	57	19	10	24
Los ajustes que deberá hacer el Gobierno para el pago al FMI	30	55	10	17	28
Acceso fácil a las drogas	28	14	35	40	23
La profundización del cepo	27	2	41	48	25
No se detienen los piquetes	26	3	38	46	25
Dificultad para pagar créditos / tarjetas	19	12	30	20	12
La violencia contra las mujeres	19	29	9	17	17
Temor a perder el trabajo	18	10	23	23	22
Falta de control del tránsito vehicular	14	12	12	19	17

LOS 10 TEMAS QUE MÁS PREOCUPAN - Respuesta múltiple - % - Según voto en 2023

UNIÓN POR LA PATRIA



LA LIBERTAD AVANZA



JUNTOS POR EL CAMBIO



D'Alessio IROL
International Research Online - Latam

BERENSZTEIN

dalessio.com.ar



berensztein.com