

Los argentinos frente al cambio de ciclo

NACIONAL

HUMOR SOCIAL Y POLÍTICO

NOVIEMBRE 2023



FICHA TÉCNICA

Datos correspondientes a la medición realizada
en forma online en noviembre de 2023.

Se incluyeron las respuestas de 1113 encuestados, mayores de
18 años, de todo el país.

PRINCIPALES CONCLUSIONES I

1. La evaluación de la situación económica del país no registró grandes cambios. Para casi la mitad de los votantes de Unión por la Patria la situación de este año es mejor a la del anterior. Por lo contrario, los votantes de La Libertad Avanza consideran en un 91% que la situación es peor.
2. 4 de cada 10 votantes mantienen expectativas de mejora en la situación económica para el próximo año. A partir del triunfo de Milei, los votantes de LLA son más optimistas que los de Unión por la Patria.
3. El gobierno nacional cierra su gestión con una desaprobación del 80% y una aprobación del 19%. Incluso entre sus propios votantes, la desaprobación (57%) supera a la aprobación (42%).

PRINCIPALES CONCLUSIONES II

4. La inflación se encuentra en primer lugar con el 90% en la lista de preocupaciones. En segundo lugar, se ubica la incertidumbre económica (75%) que crece 8 puntos en el último mes, y en tercer lugar la inseguridad (67%).
5. Al segmentar las preocupaciones por voto se pueden identificar algunas diferencias: por un lado, mientras que a los votantes de La Libertad Avanza los inquieta la incertidumbre económica (81%), la inseguridad (81%) y impunidad de los actos de corrupción del gobierno Kirchnerista (74%), a los votantes de Unión por la Patria les preocupa en mayor medida la impunidad de los actos de corrupción del gobierno macrista (57%), los ajustes que se deben hacer para pagar al Fondo Monetario (55%) y la falta de crédito para comprar una vivienda (45%).
6. Más de la mitad de los votantes considera que dolarizar la economía no es deseable ni posible a corto, ni a mediano plazo. Tan solo un 20% considera que es deseable y posible, y otro 20% que es deseable pero no posible.

PRINCIPALES CONCLUSIONES III

7. Al preguntar por las privatizaciones, se considera más factible la privatización de los medios públicos de comunicación que de Aerolíneas Argentinas e YPF. Las privatizaciones son más deseables entre los votantes de LLA que entre los de UP.
8. Patricia Bullrich se posiciona en primer lugar en el ranking de imagen positiva (52%), seguida por el presidente electo Javier Milei con el 51% y por Victoria Villaruel (49%) que ubican el segundo y tercer puesto respectivamente.
9. Las figuras más valoradas entre los votantes de LLA son Patricia Bullrich (92%) y Javier Milei (90%). Para los votantes de UxP son Axel Kicillof (80%) y Sergio Massa (71%).

ÍNDICE

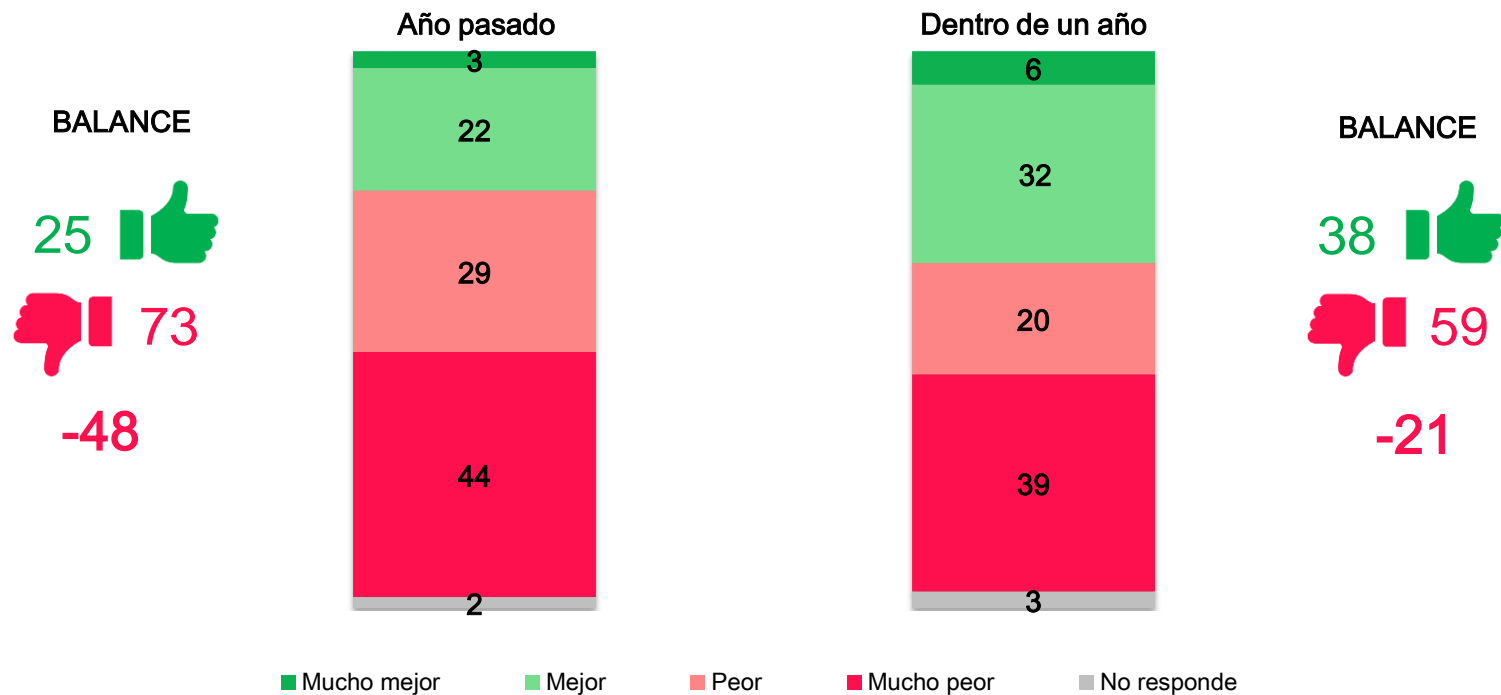
1. Situación económica
2. Gestión de gobierno
3. Temas que más preocupan
4. Imagen y posicionamiento de dirigentes
5. Temas de coyuntura

SITUACIÓN ECONÓMICA

SITUACIÓN ECONÓMICA

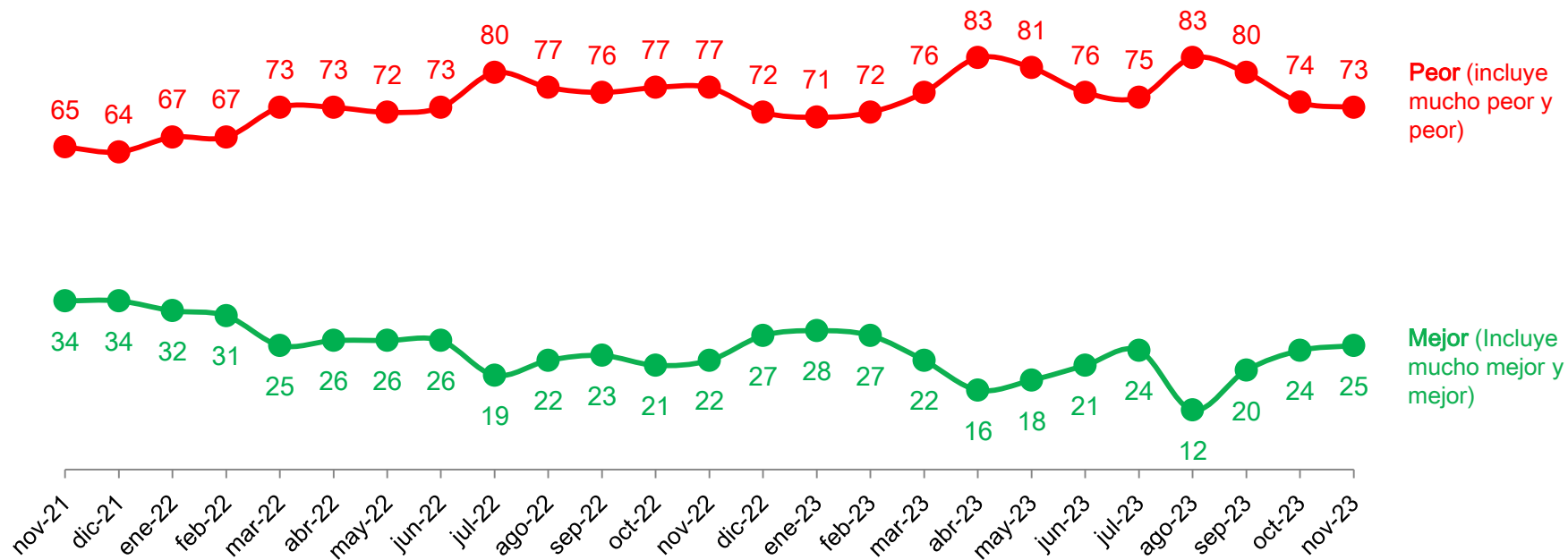
- La evaluación de la situación económica del país no registró grandes cambios. Para casi la mitad de los votantes de Unión por la Patria la situación de este año es mejor a la del anterior. Por lo contrario, los votantes de La Libertad Avanza consideran en un 91% que la situación es peor.
- 4 de cada 10 votantes mantienen expectativas de mejora en la situación económica para el próximo año. A partir del triunfo de Milei, los votantes de LLA son más optimistas que los de Unión por la Patria.

EVALUACIÓN SITUACIÓN ECONÓMICA ACTUAL VS. 2022 y 2024 - % Total



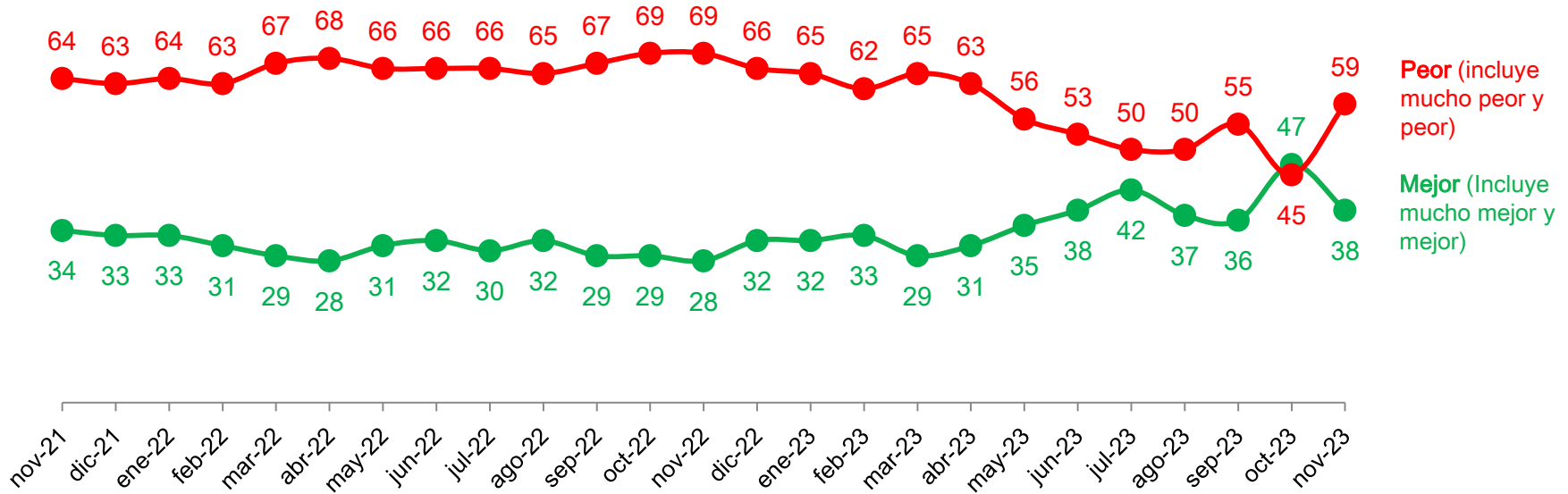
EVALUACIÓN SITUACIÓN ECONÓMICA CON RESPECTO AL AÑO PASADO

% - Tendencia desde noviembre 2021



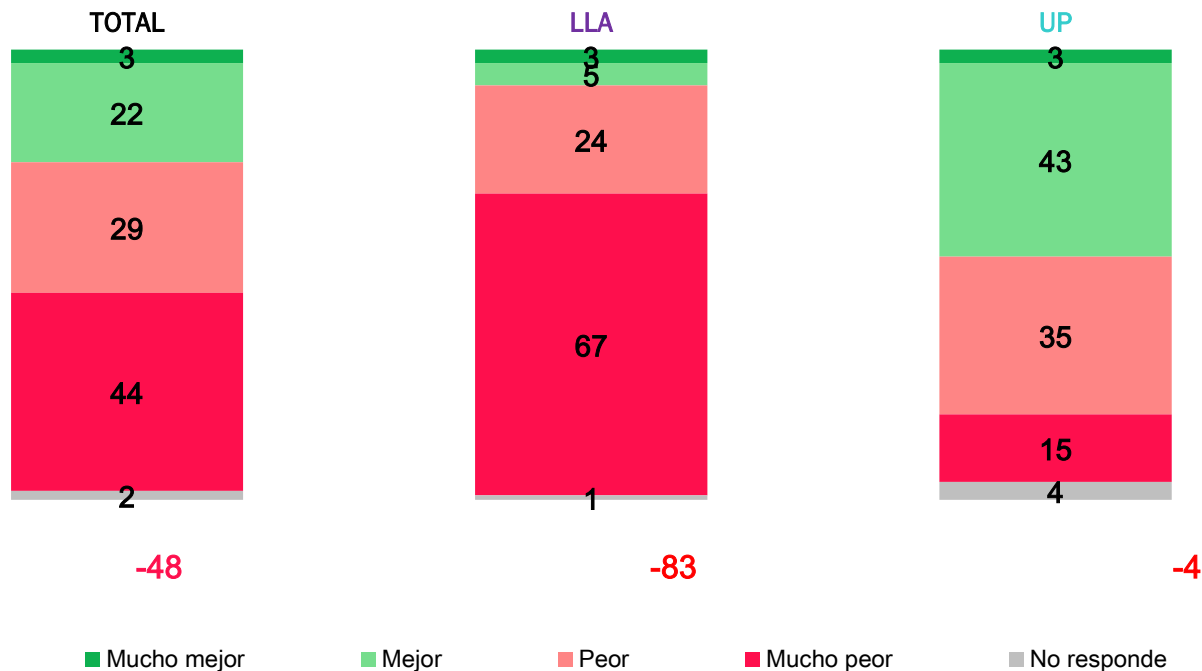
EVALUACIÓN SITUACIÓN ECONÓMICA DENTRO DE UN AÑO

% - Tendencia desde noviembre 2021



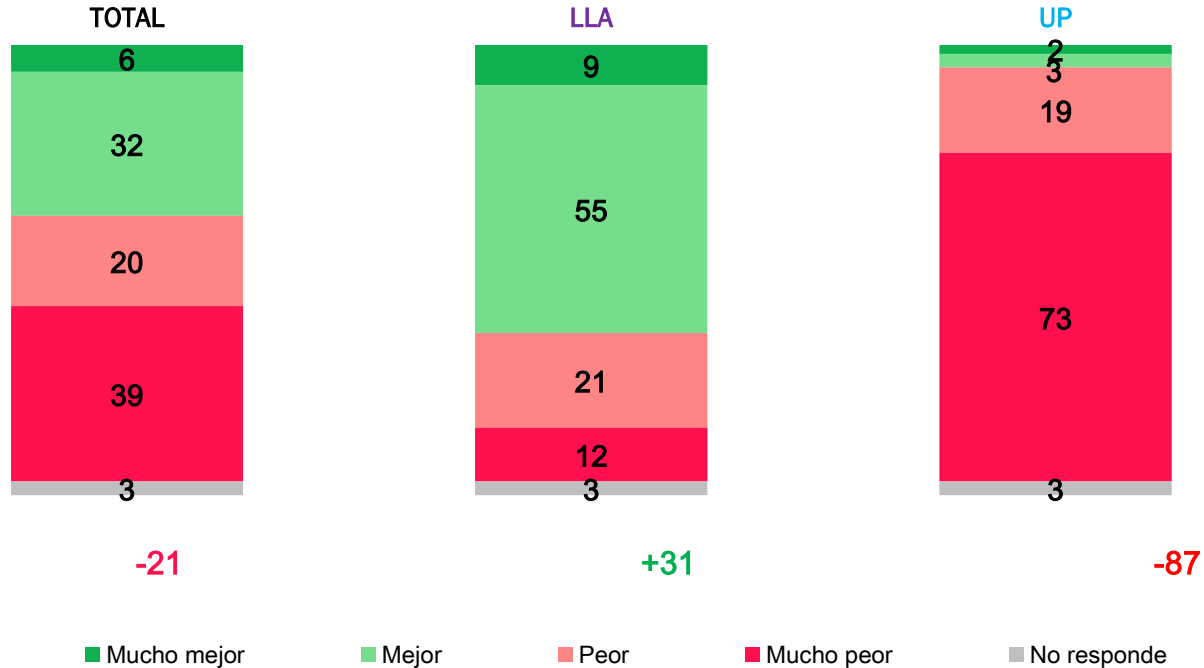
EVALUACIÓN SITUACIÓN ECONÓMICA CON RESPECTO AL AÑO PASADO

% - Según voto 2023



EVALUACIÓN SITUACIÓN ECONÓMICA DENTRO DE UN AÑO

% - Según voto 2023



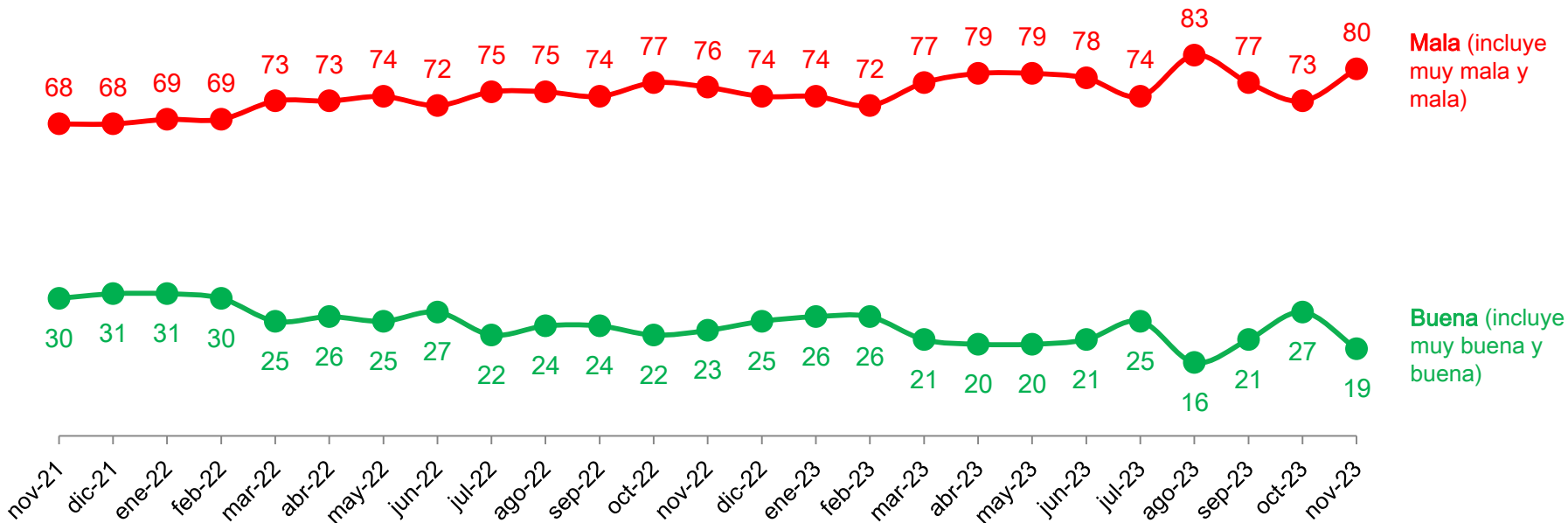
GESTIÓN DE GOBIERNO

GESTIÓN DE GOBIERNO

- El gobierno nacional cierra su gestión con una desaprobación del 80% y una aprobación del 19%. Incluso entre sus propios votantes, la desaprobación (57%) supera a la aprobación (42%).

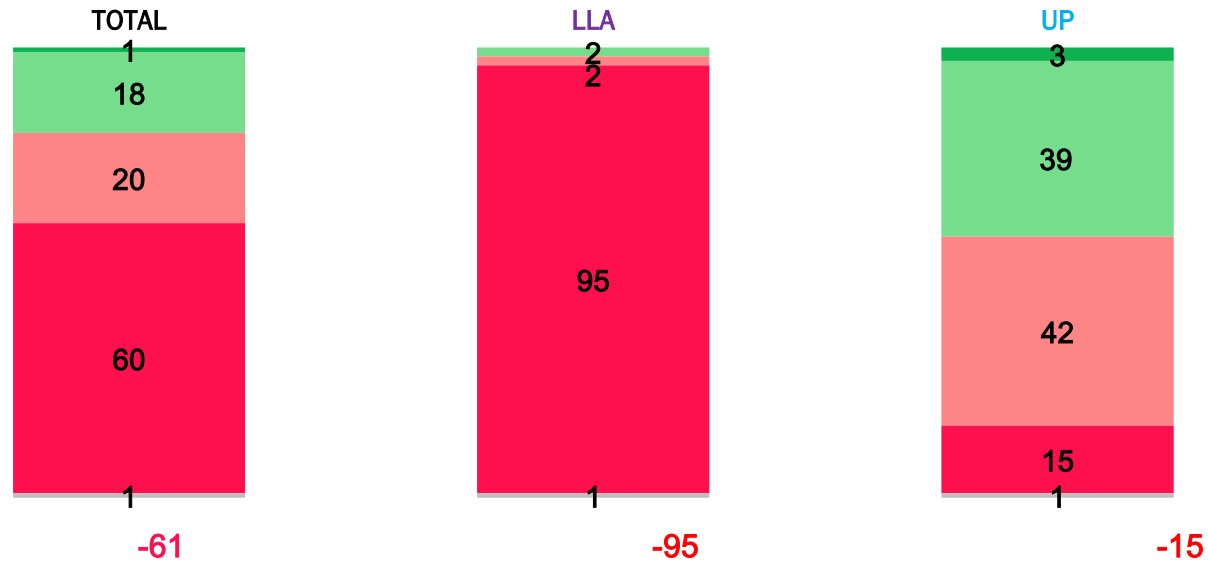
EVALUACIÓN GESTIÓN DEL GOBIERNO NACIONAL

% - Tendencia desde noviembre 2021



EVALUACIÓN GESTIÓN DEL GOBIERNO NACIONAL

% - Según voto 2023



■ Muy buena

■ Buena

■ Mala

■ Muy mala

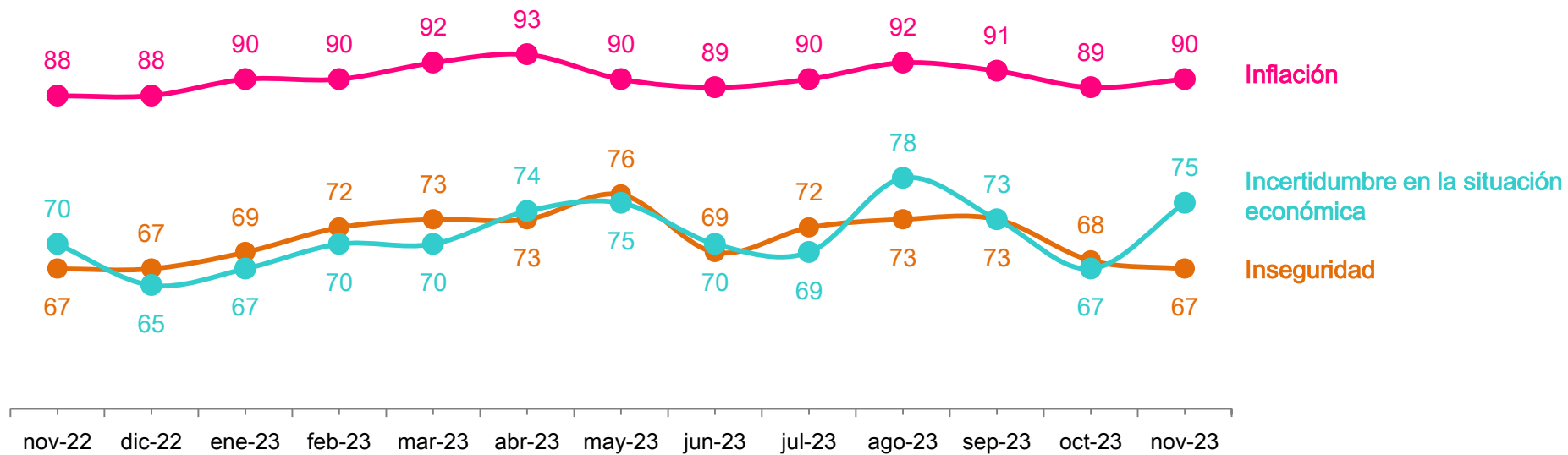
■ No responde

TEMAS QUE MÁS PREOCUPAN

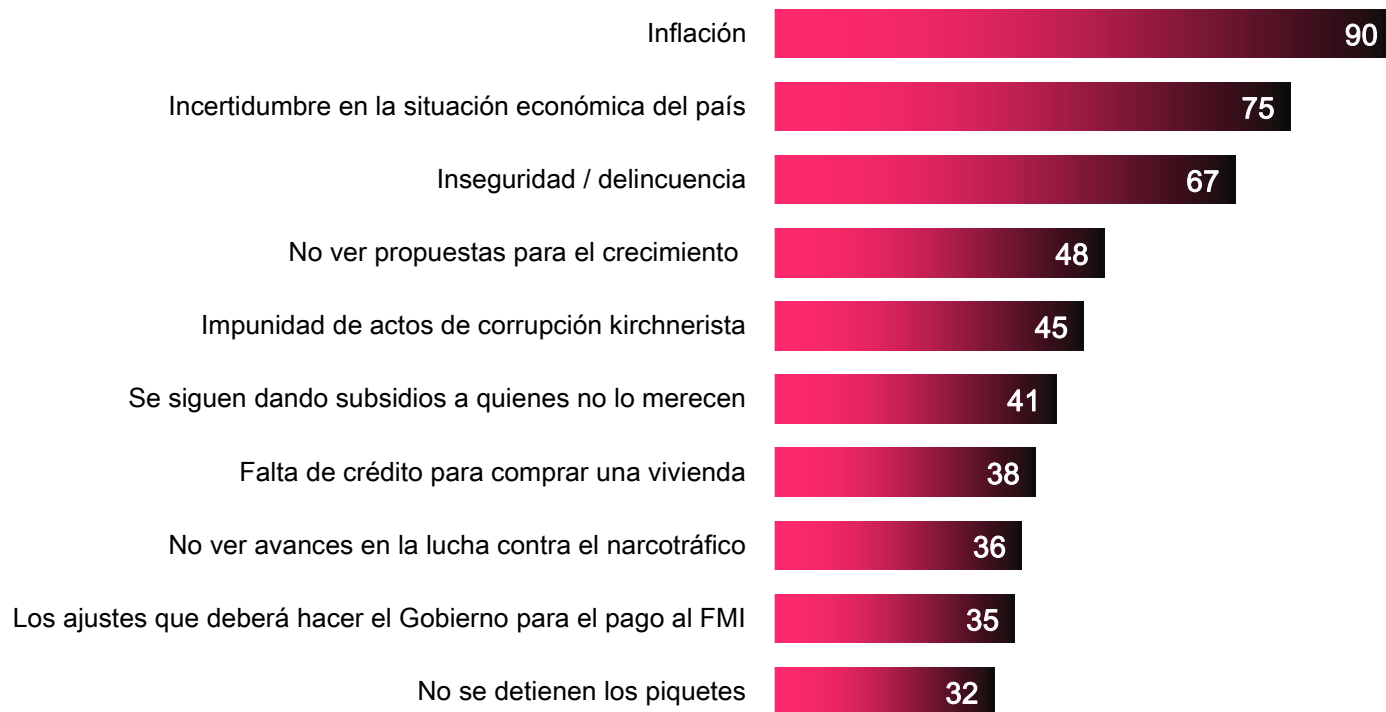
TEMAS QUE MÁS PREOCUPAN

- La inflación se encuentra en primer lugar con el 90% en la lista de preocupaciones. En segundo lugar, se ubica la incertidumbre económica (75%) que crece 8 puntos en el último mes, y en tercer lugar la inseguridad (67%).
- Al segmentar las preocupaciones por voto se pueden identificar algunas diferencias: por un lado, mientras que a los votantes de La Libertad Avanza los inquieta la incertidumbre económica (81%), la inseguridad (81%) y impunidad de los actos de corrupción del gobierno Kirchnerista (74%), a los votantes de Unión por la Patria les preocupa en mayor medida la impunidad de los actos de corrupción del gobierno macrista (57%), los ajustes que se deben hacer para pagar al Fondo Monetario (55%) y la falta de crédito para comprar una vivienda (45%).

LOS 3 TEMAS QUE MÁS PREOCUPAN - Respuesta múltiple - % Tendencia desde noviembre 2022



LOS 10 TEMAS QUE MÁS PREOCUPAN - Respuesta múltiple - % Total



TEMAS QUE MÁS PREOCUPAN - Respuesta múltiple - % - Según voto 2023

TEMAS QUE MÁS PREOCUPAN A NIVEL NACIONAL	TOTAL	La Libertad Avanza	Unión por la Patria
Inflación	90	93	86
Incertidumbre en la situación económica del país	75	74	76
Inseguridad / delincuencia	67	87	41
No ver propuestas para el crecimiento	48	53	41
Impunidad de actos de corrupción kirchnerista	45	73	9
Se siguen dando subsidios a quienes no lo merecen	41	65	11
Falta de crédito para comprar una vivienda	38	30	48
No ver avances en la lucha contra el narcotráfico	36	53	15
Los ajustes que deberá hacer el Gobierno para el pago al FMI	35	16	59
No se detienen los piquetes	32	52	6
La profundización del cepo	28	41	12
Acceso fácil a las drogas	28	38	15
Impunidad de actos de corrupción macrista	27	12	45
Temor a perder el trabajo	25	16	37
Dificultad para pagar créditos / tarjetas	22	21	24
La violencia contra las mujeres	18	13	26
Falta de control del tránsito vehicular	15	19	10

LOS 10 TEMAS QUE MÁS PREOCUPAN - Respuesta múltiple - % - Según voto en 2023

LA LIBERTAD AVANZA



UNIÓN POR LA PATRIA



TEMAS QUE MÁS PREOCUPAN - Respuesta múltiple - % - Según nivel socioeconómico

TEMAS QUE MÁS PREOCUPAN A NIVEL NACIONAL	TOTAL	Medio Alto	Medio	Medio Bajo
Inflación	90	79	92	87
Incertidumbre en la situación económica del país	75	82	76	71
Inseguridad / delincuencia	67	77	69	57
No ver propuestas para el crecimiento	48	54	52	34
Impunidad de actos de corrupción kirchnerista	45	57	47	37
Se siguen dando subsidios a quienes no lo merecen	41	54	41	38
Falta de crédito para comprar una vivienda	38	31	38	38
No ver avances en la lucha contra el narcotráfico	36	54	37	29
Los ajustes que deberá hacer el Gobierno para el pago al FMI	35	24	29	53
No se detienen los piquetes	32	58	30	29
La profundización del cepo	28	49	28	22
Acceso fácil a las drogas	28	38	27	27
Impunidad de actos de corrupción macrista	27	22	26	30
Temor a perder el trabajo	25	22	22	35
Dificultad para pagar créditos / tarjetas	22	14	18	36
La violencia contra las mujeres	18	20	17	22
Falta de control del tránsito vehicular	15	26	15	11

IMAGEN Y POSICIONAMIENTO DE LÍDERES POLÍTICOS

IMAGEN Y POSICIONAMIENTO DE LÍDERES POLÍTICOS

- Patricia Bullrich se posiciona en primer lugar en el ranking de imagen positiva (52%), seguida por el presidente electo Javier Milei con el 51% y por Victoria Villaruel (49%) que ubican el segundo y tercer puesto respectivamente.
- Las figuras más valoradas entre los votantes de LLA son Patricia Bullrich (92%) y Javier Milei (90%). Para los votantes de UxP son Axel Kicillof (80%) y Sergio Massa (71%).

IMAGEN Y POSICIONAMIENTO DE LÍDERES POLÍTICOS - % Total

BALANCE

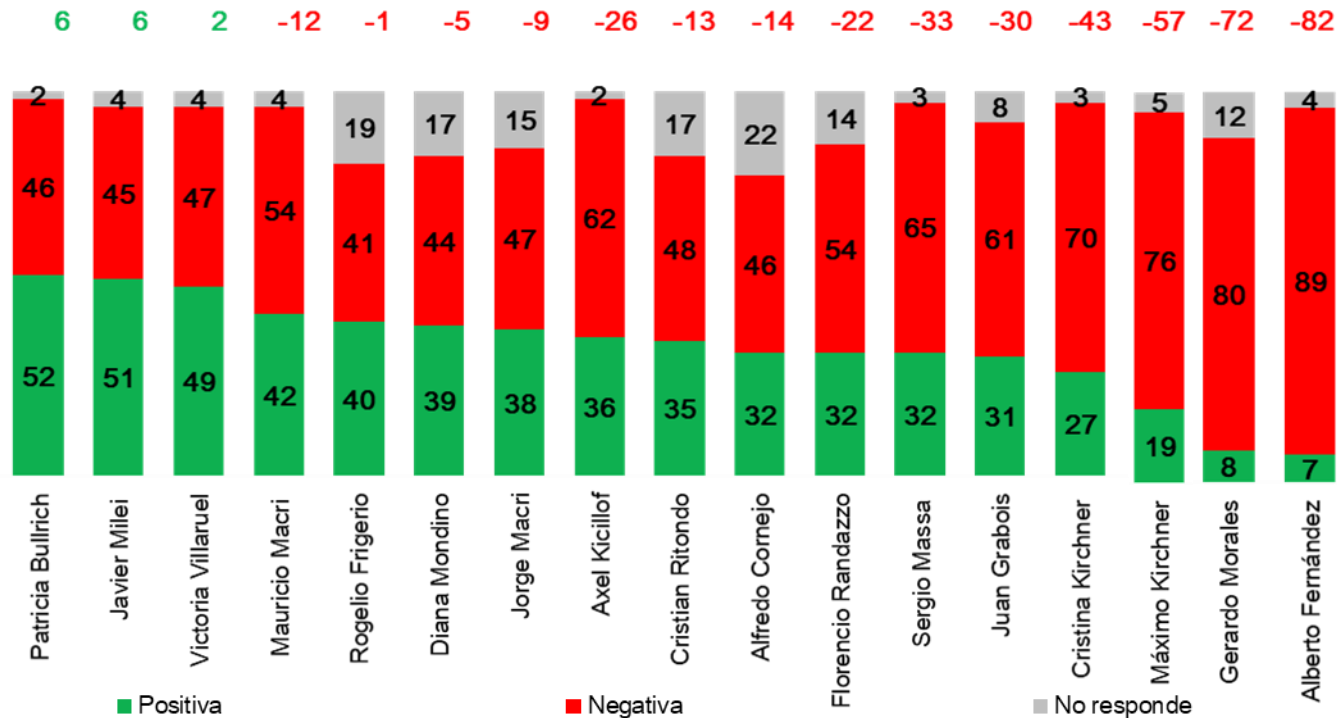


IMAGEN Y POSICIONAMIENTO DE LÍDERES POLÍTICOS – Según voto 2023 - %

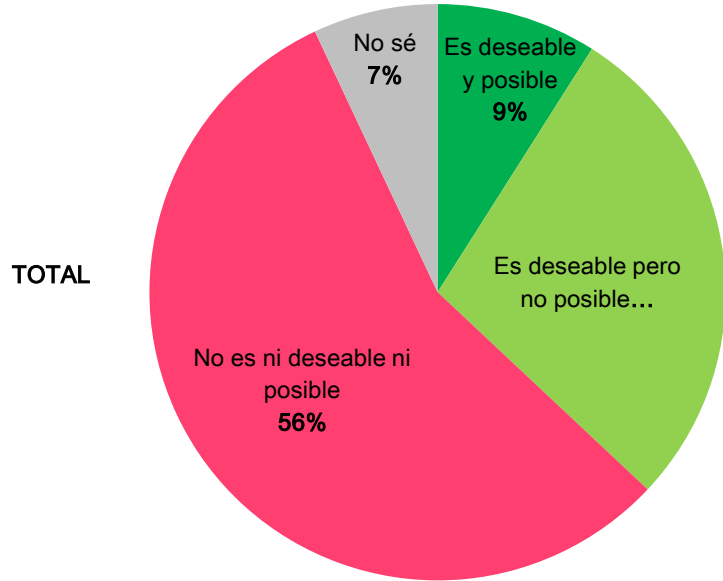
LÍDERES POLÍTICOS	TOTAL	La Libertad Avanza	Unión por la Patria
Patricia Bullrich	52	92	2
Javier Milei	51	90	3
Victoria Villaruel	49	86	2
Mauricio Macri	42	75	1
Rogelio Frigerio	40	64	11
Diana Mondino	39	68	3
Jorge Macri	38	65	5
Axel Kicillof	36	2	80
Cristian Ritondo	35	61	2
Sergio Massa	32	1	71
Alfredo Cornejo	32	55	3
Florencio Randazzo	32	45	15
Juan Grabois	31	1	69
Cristina Fernández	27	1	61
Máximo Kirchner	19	-	42
Gerardo Morales	8	8	9
Alberto Fernández	7	2	12

TEMAS DE COYUNTURA

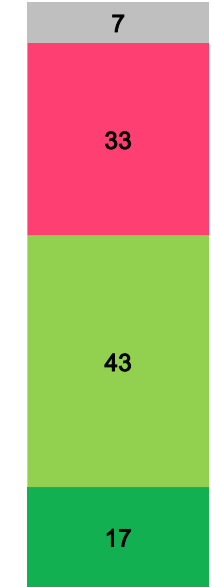
TEMAS DE COYUNTURA

- Más de la mitad de los votantes considera que dolarizar la economía no es deseable ni posible a corto, ni a mediano plazo. Tan solo un 20% considera que es deseable y posible, y otro 20% que es deseable pero no posible.
- Al preguntar por las privatizaciones, se considera más factible la privatización de los medios públicos de comunicación que de Aerolíneas Argentinas e YPF. Las privatizaciones son mas deseables entre los votantes de LLA que entre los de UP.


¿CREE QUE ES POSIBLE / DESEABLE DOLARIZAR LA ECONOMÍA ARGENTINA EN EL CORTO PLAZO? - %



SEGÚN VOTO 2023

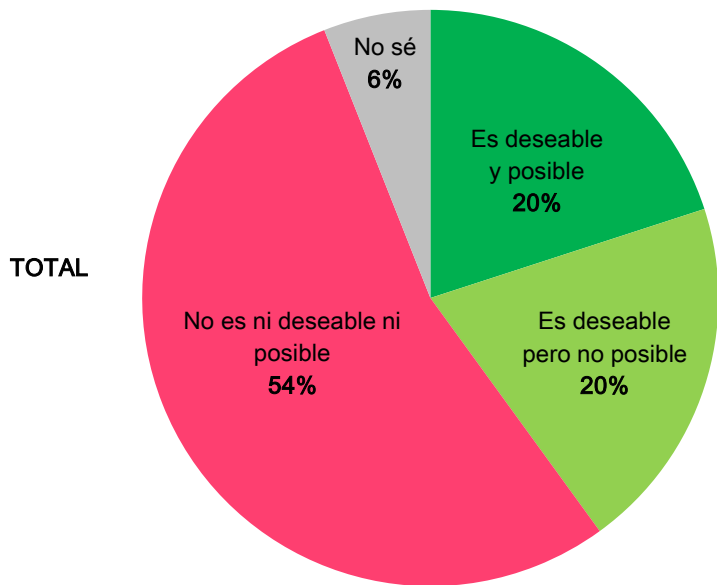


La Libertad Avanza

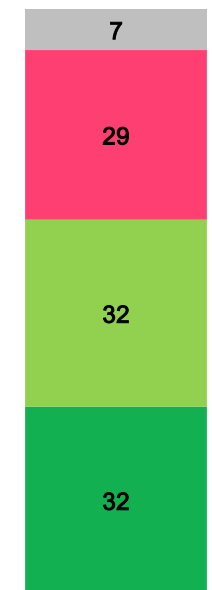


Unión por la Patria


¿CREE QUE ES POSIBLE / DESEABLE DOLARIZAR LA ECONOMÍA ARGENTINA EN EL MEDIANO PLAZO (1 AÑO)? - %



SEGÚN VOTO 2023

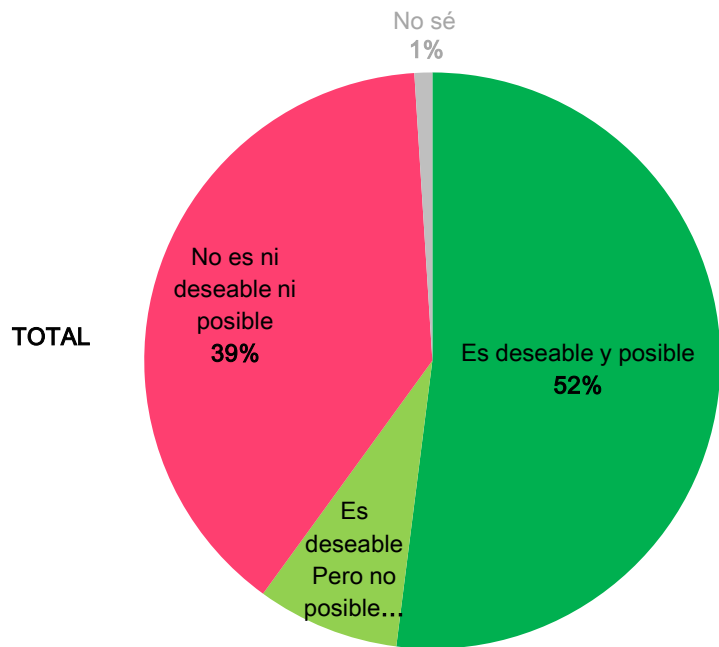


La Libertad Avanza





Unión por la Patria

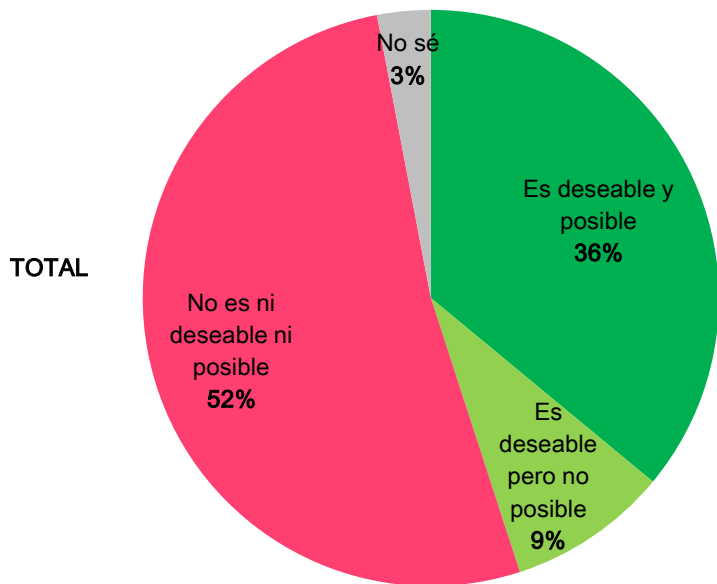
¿CREE QUE ES POSIBLE / DESEABLE PRIVATIZAR LOS MEDIOS PÚBLICOS DE COMUNICACIÓN? - %




SEGÚN VOTO 2023




¿CREE QUE ES POSIBLE / DESEABLE PRIVATIZAR YPF? - %



SEGÚN VOTO 2023

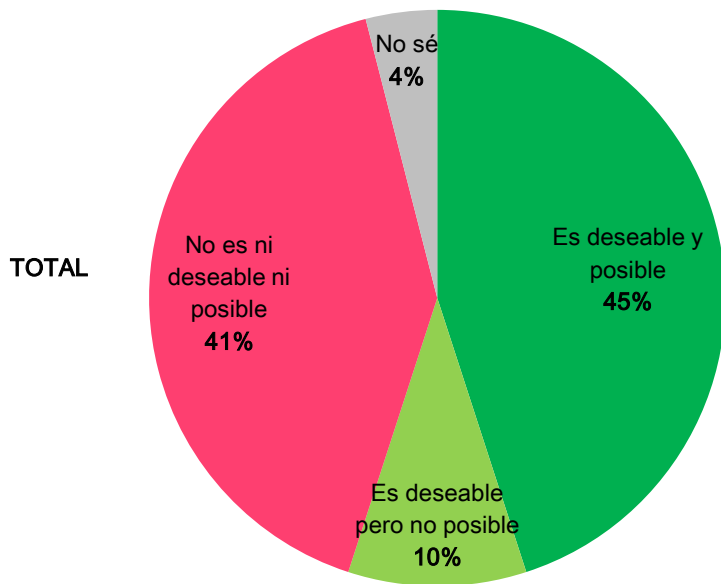


La Libertad Avanza





Unión por la Patria

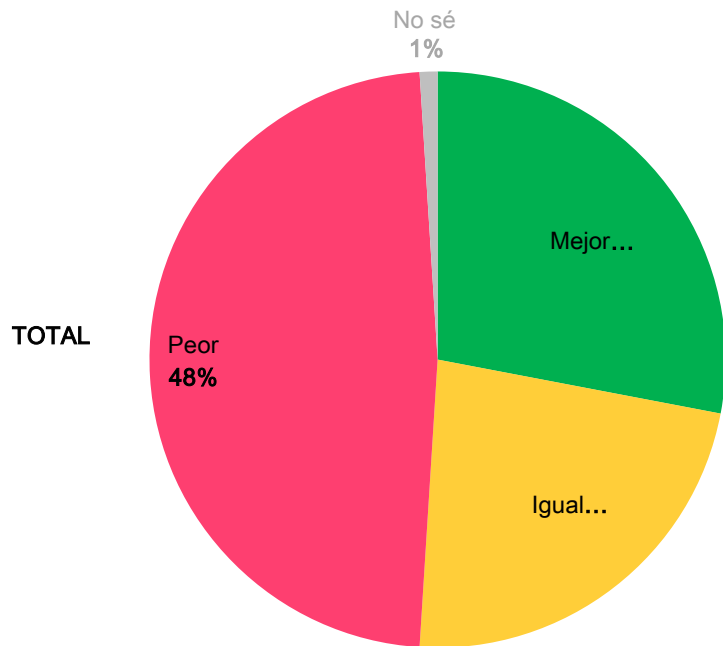
¿CREE QUE ES POSIBLE / DESEABLE PRIVATIZAR AEROLÍNEAS ARGENTINAS? - %




SEGÚN VOTO 2023




¿USTED CREE QUE EL PRÓXIMO AÑO VA A ESTAR...? - %



SEGÚN VOTO 2023



La Libertad Avanza



Unión por la Patria

D'Alessio IROL
International Research Online - Latam

 BERENSZTEIN

dalessio.com.ar



berensztein.com