

NACIONAL

# HUMOR

SOCIAL Y POLÍTICO

MAYO 2023



# FICHA TÉCNICA

**Datos correspondientes a la medición realizada  
en forma online en mayo de 2023.**

**Se incluyeron las respuestas de 1123 encuestados,  
mayores de 18 años, de todo el país.**

# PRINCIPALES CONCLUSIONES I

1. La evaluación de la situación económica se mantiene en niveles críticos.
2. Las expectativas sobre la situación económica para el próximo año vuelven a mostrar un signo positivo y mayor pendiente. La mejora se observa en los votantes de todos los espacios políticos.
3. La desaprobación de la gestión del gobierno se mantiene sin cambios en mayo con respecto a la marca histórica alcanzada el mes anterior.
4. Entre los votantes de Frente de Todos la evaluación negativa también se estabiliza, recuperando inclusive un punto.
5. La inflación sigue siendo la mayor preocupación. Este mes la inseguridad pasa a ocupar el segundo lugar impulsada por el crecimiento de este tema entre los votantes del Frente de Todos entre los que también se posiciona en segundo término (abr 49% - may 58%). Merece una mención el ingreso a nivel nacional de “falta de crédito para comprar una vivienda” entre los 10 temas que más preocupan.

# ÍNDICE

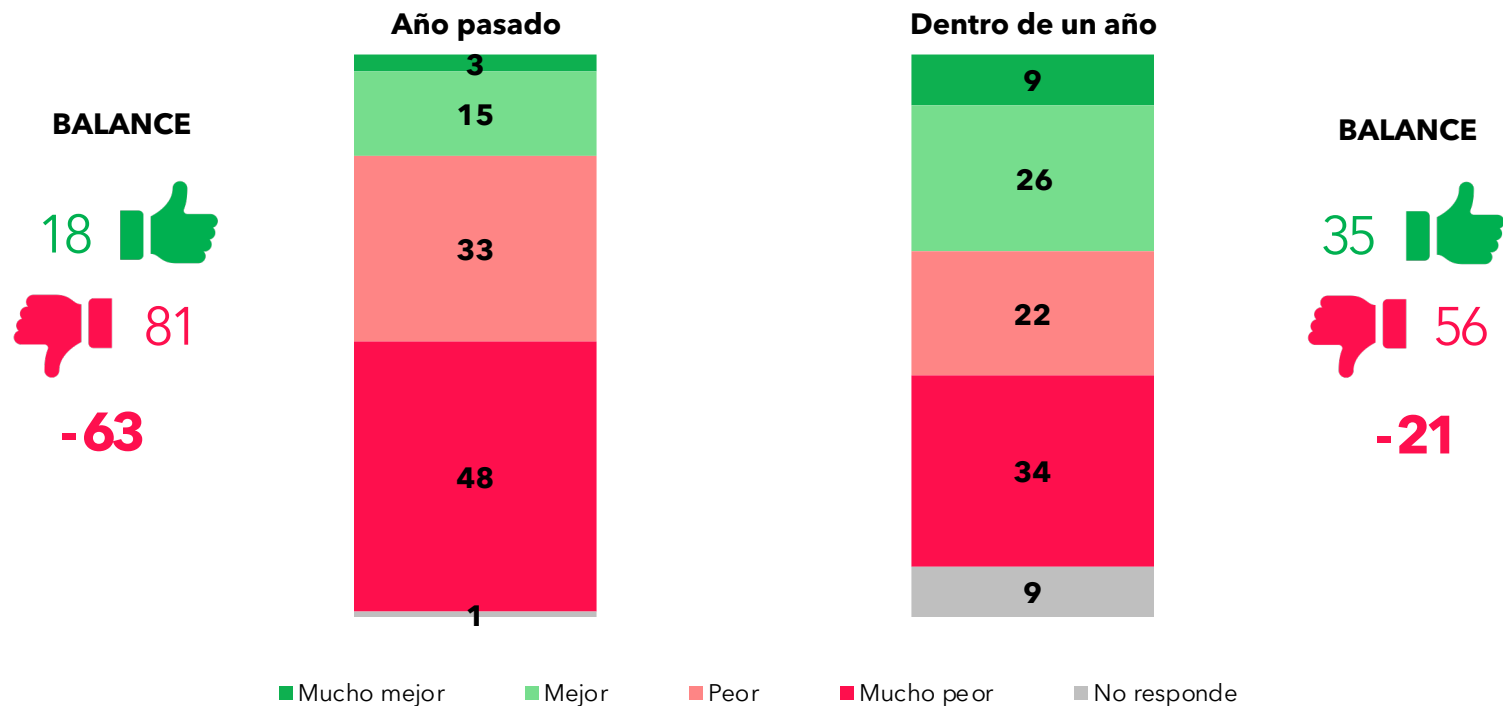
- 1. Situación económica**
- 2. Gestión de gobierno**
- 3. Temas que más preocupan**
- 4. Atributos de los precandidatos**

# SITUACIÓN ECONÓMICA

# SITUACIÓN ECONÓMICA

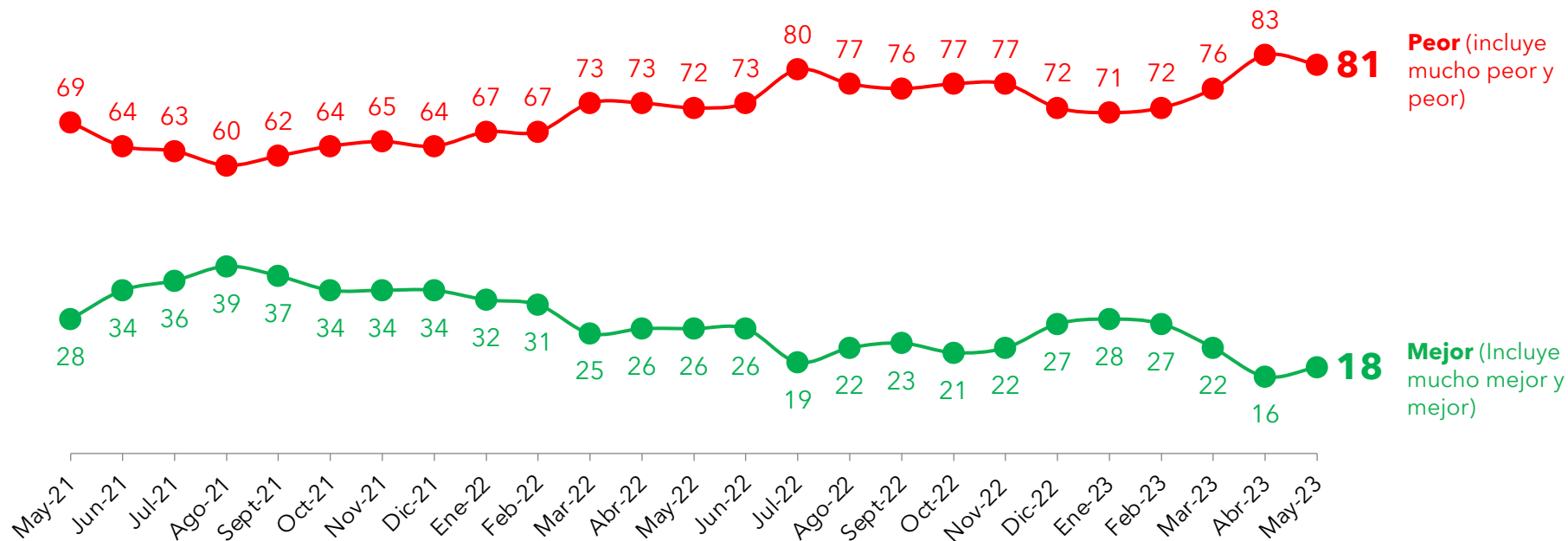
- La evaluación de la situación económica se mantiene en niveles críticos.
- Las expectativas sobre la situación económica para el próximo año vuelven a mostrar un signo positivo y mayor pendiente. La mejora se observa en los votantes de todos los espacios políticos.

# EVALUACIÓN SITUACIÓN ECONÓMICA ACTUAL VS. 2022 y 2024 - % Total



# EVALUACIÓN SITUACIÓN ECONÓMICA CON RESPECTO AL AÑO PASADO

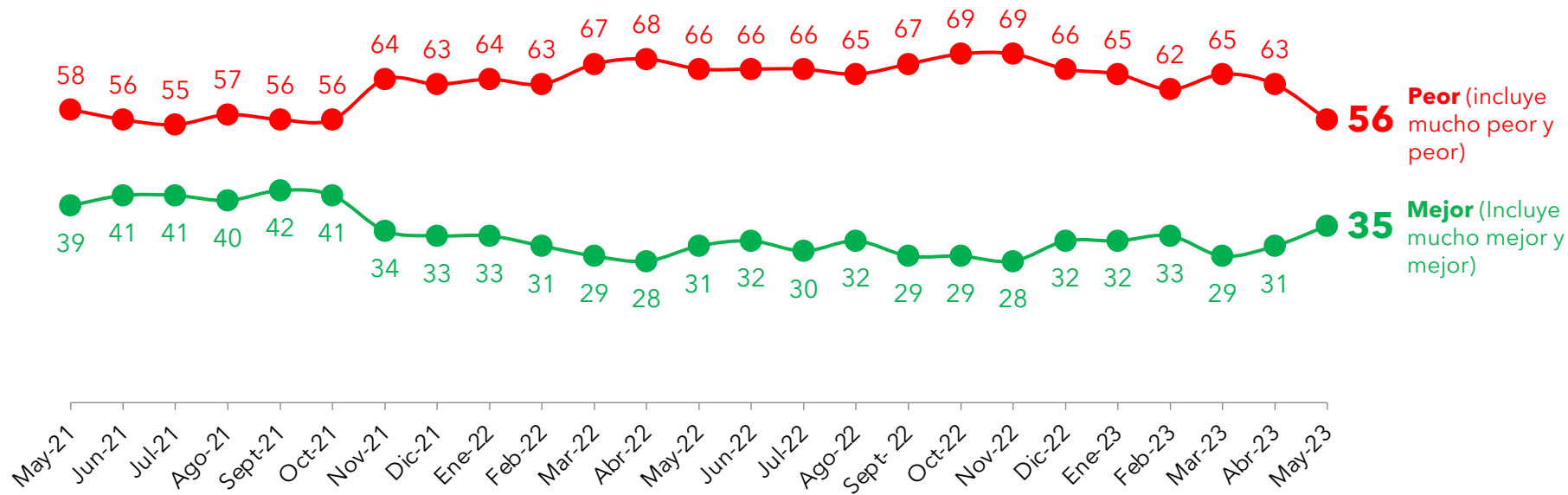
% Tendencia desde mayo 2021





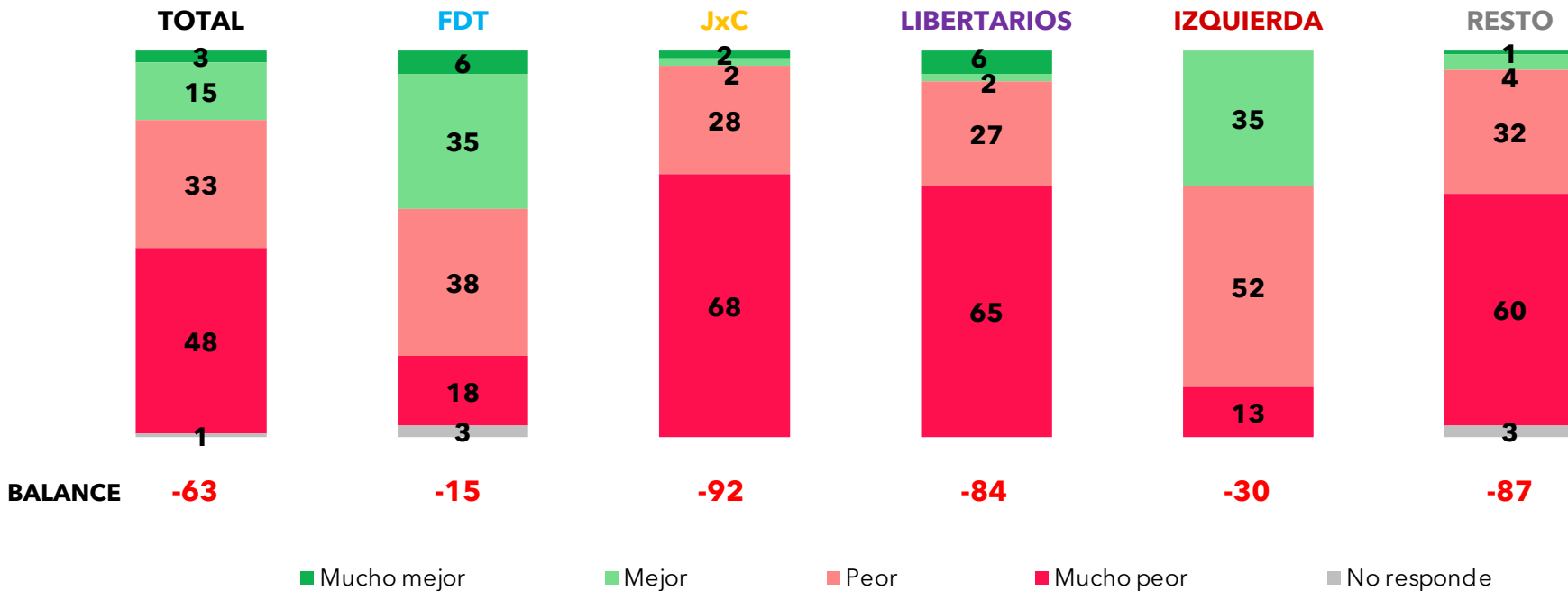
# EVALUACIÓN SITUACIÓN ECONÓMICA DENTRO DE UN AÑO

% Tendencia desde mayo 2021



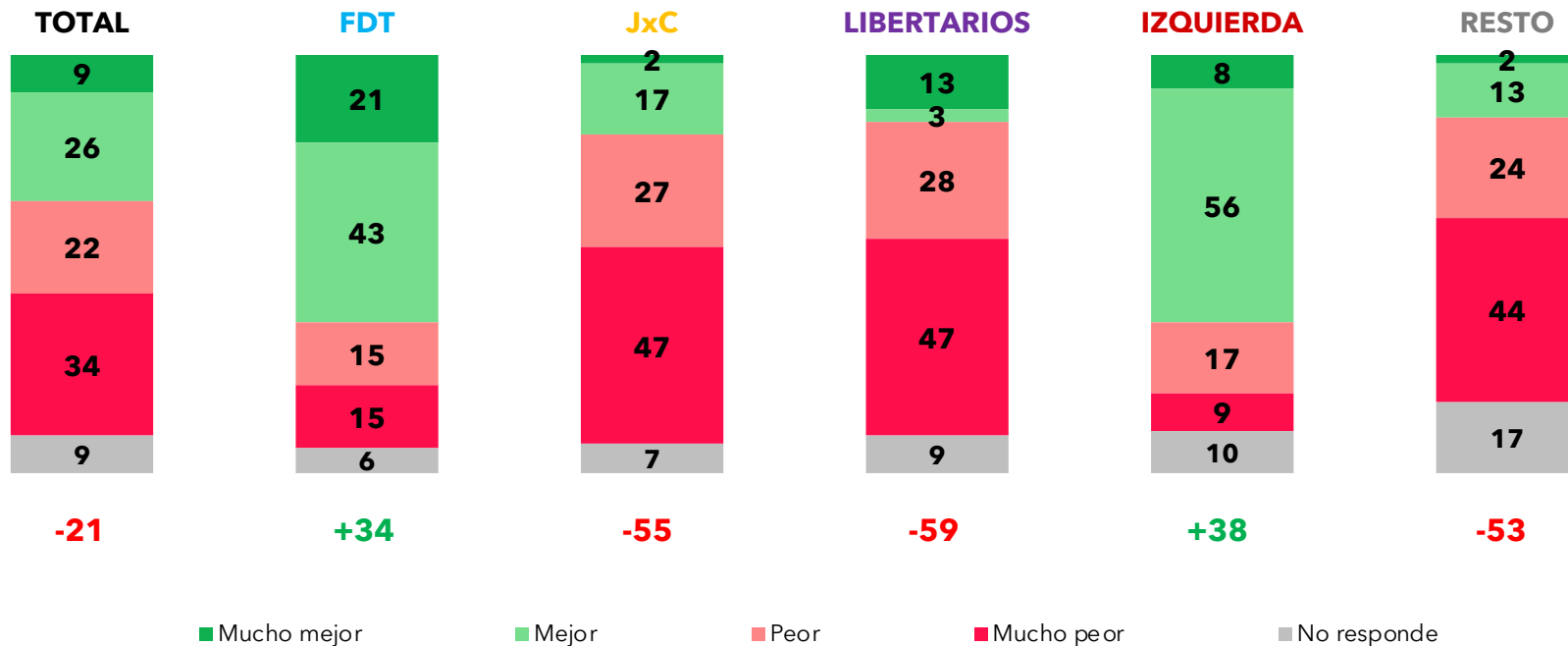
# EVALUACIÓN SITUACIÓN ECONÓMICA CON RESPECTO AL AÑO PASADO

% - Según voto 2021



# EVALUACIÓN SITUACIÓN ECONÓMICA DENTRO DE UN AÑO

% - Según voto 2021



# EVALUACIÓN SITUACIÓN ECONÓMICA DENTRO DE UN AÑO

% Según voto al **Frente de Todos** - Tendencia desde mayo 2021

SITUACIÓN ECONÓMICA	2021								2022												2023				
	May	Jun	Jul	Ago	Sep	Oct	Nov	Dic	Ene	Feb	Mar	Abr	May	Jun	Jul	Ago	Sep	Oct	Nov	Dic	Ene	Feb	Mar	Abr	May
Mucho mejor	31	39	39	44	38	37	46	43	32	30	29	26	22	22	17	21	20	17	24	26	23	23	12	14	21
Mejor	41	36	36	31	39	40	40	39	51	47	41	45	47	51	54	55	51	51	46	47	47	49	49	44	43
Peor	7	8	9	11	9	7	5	6	5	9	10	14	12	12	12	11	8	13	12	13	13	13	18	13	15
Mucho peor	18	15	12	13	12	12	7	9	9	10	14	12	15	12	14	10	19	17	14	11	13	12	12	22	15
No responde	3	2	4	1	2	4	2	3	3	4	6	3	4	3	3	3	2	2	4	3	4	3	9	7	6
<b>BALANCE</b>	<b>47</b>	<b>52</b>	<b>54</b>	<b>51</b>	<b>56</b>	<b>58</b>	<b>74</b>	<b>67</b>	<b>69</b>	<b>58</b>	<b>46</b>	<b>45</b>	<b>42</b>	<b>49</b>	<b>45</b>	<b>55</b>	<b>44</b>	<b>38</b>	<b>44</b>	<b>49</b>	<b>44</b>	<b>47</b>	<b>31</b>	<b>23</b>	<b>34</b>

# EVALUACIÓN SITUACIÓN ECONÓMICA DENTRO DE UN AÑO

% Según voto a **Juntos por el Cambio** - Tendencia desde mayo 2021

SITUACIÓN ECONÓMICA	2021								2022												2023				
	May	Jun	Jul	Ago	Sep	Oct	Nov	Dic	Ene	Feb	Mar	Abr	May	Jun	Jul	Ago	Sep	Oct	Nov	Dic	Ene	Feb	Mar	Abr	May
Mucho mejor	2	1	2	2	3	1	2	2	2	3	2	3	1	2	2	1	2	2	1	2	2	1	2	3	2
Mejor	3	4	3	2	3	3	3	4	2	3	4	4	3	3	2	4	2	2	2	3	6	6	8	13	17
Peor	27	23	28	32	25	22	25	27	29	25	21	20	23	21	20	27	23	22	21	27	26	26	24	29	27
Mucho peor	66	69	63	61	66	72	68	65	64	66	72	72	70	72	73	67	71	72	75	66	65	61	62	52	47
No responde	2	3	4	3	3	2	2	2	3	3	1	1	3	2	3	1	2	2	1	2	1	6	4	3	7
<b>BALANCE</b>	<b>-88</b>	<b>-87</b>	<b>-86</b>	<b>-89</b>	<b>-85</b>	<b>-90</b>	<b>-88</b>	<b>-86</b>	<b>-89</b>	<b>-85</b>	<b>-87</b>	<b>-85</b>	<b>-89</b>	<b>-88</b>	<b>-89</b>	<b>-89</b>	<b>-90</b>	<b>-90</b>	<b>-93</b>	<b>-88</b>	<b>-83</b>	<b>-80</b>	<b>-76</b>	<b>-65</b>	<b>-55</b>

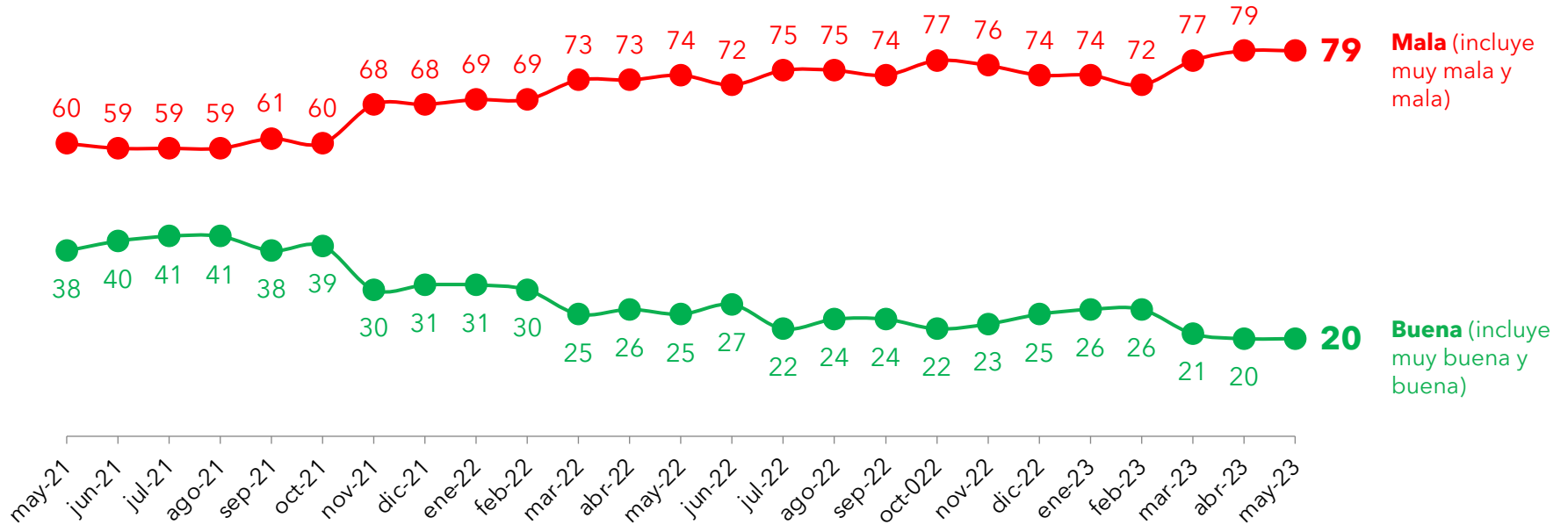
# GESTIÓN DE GOBIERNO

# GESTIÓN DE GOBIERNO

- La desaprobación de la gestión del gobierno se mantiene sin cambios en mayo con respecto a la marca histórica alcanzada el mes anterior.
- Entre los votantes de Frente de Todos la evaluación negativa también se estabiliza, recuperando inclusive un punto.

# EVALUACIÓN GESTIÓN DEL GOBIERNO NACIONAL

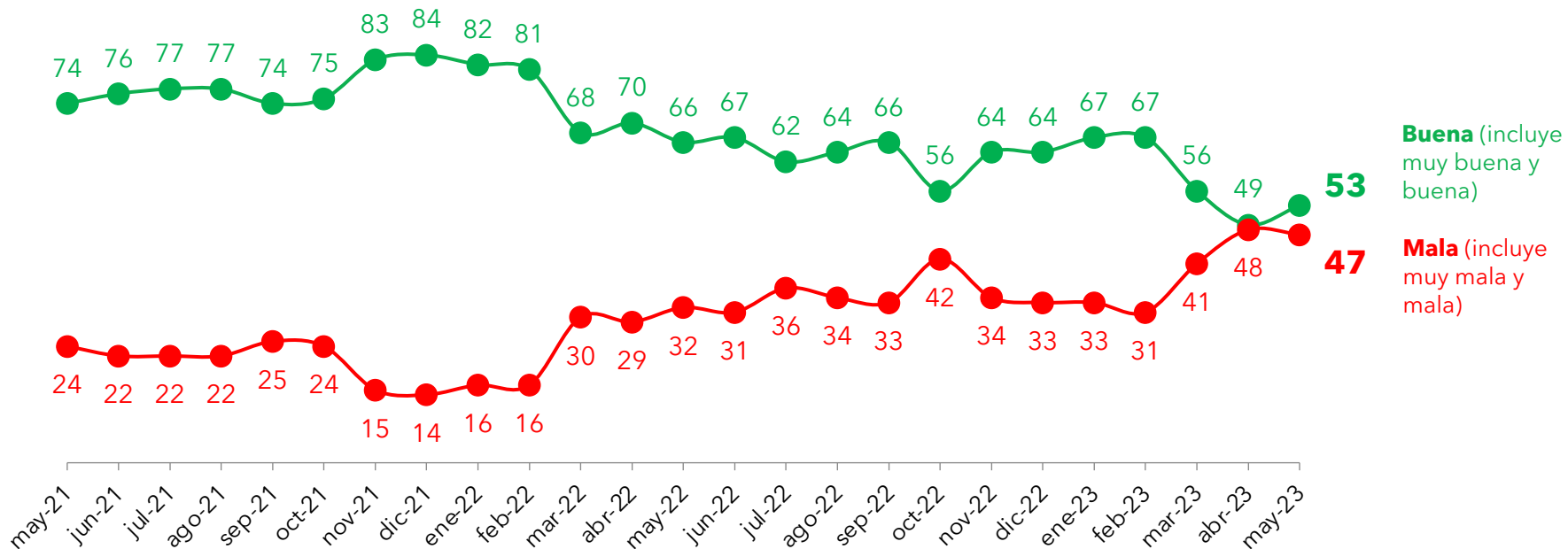
% - Tendencia desde mayo 2021





# EVALUACIÓN GESTIÓN DEL GOBIERNO NACIONAL

% - Según voto a **Frente de Todos** - Tendencia desde mayo 2021




# TEMAS QUE MÁS PREOCUPAN

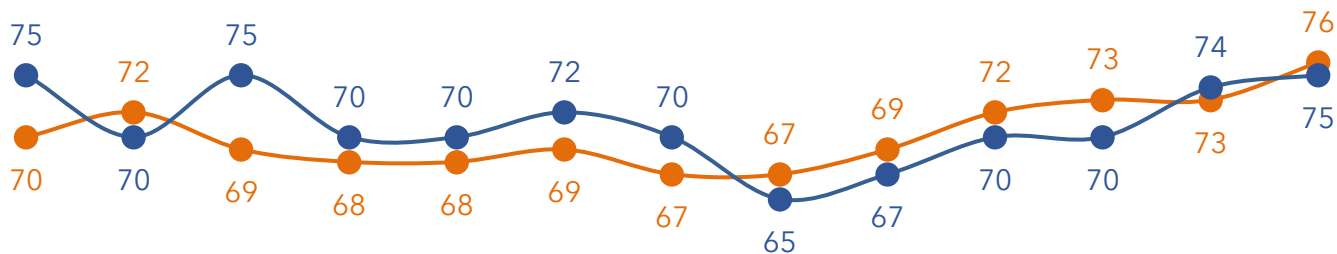
# TEMAS QUE MÁS PREOCUPAN

- La inflación sigue siendo la mayor preocupación. Este mes la inseguridad pasa a ocupar el segundo lugar impulsada por el crecimiento de este tema entre los votantes del Frente de Todos entre los que también se posiciona en segundo término (abr 49% - may 58%).
- Merece una mención el ingreso a nivel nacional de “falta de crédito para comprar una vivienda” entre los 10 temas que más preocupan.

# LOS 3 TEMAS QUE MÁS PREOCUPAN - Respuesta múltiple - % Tendencia desde mayo 2022



**Inflación**



**Inseguridad**

**Incertidumbre en la situación económica**

may-22 jun-22 jul-22 ago-22 sep-22 oct-22 nov-22 dic-22 ene-23 feb-23 mar-23 abr-23 may-23

# LOS 10 TEMAS QUE MÁS PREOCUPAN - Respuesta múltiple - % Total

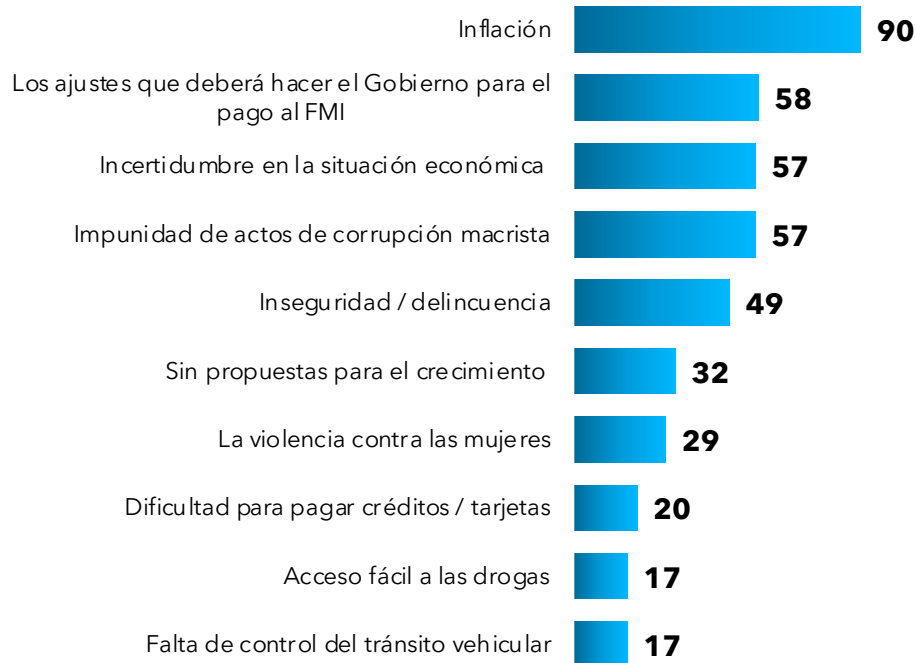


# TEMAS QUE MÁS PREOCUPAN - Respuesta múltiple - % Según voto 2021

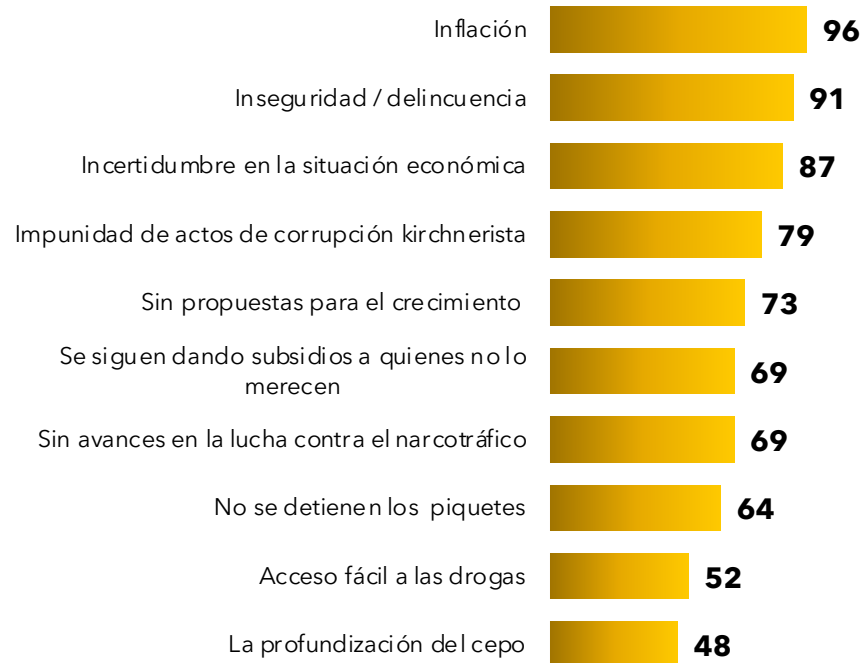
TEMAS QUE MÁS PREOCUPAN A NIVEL NACIONAL	TOTAL	Frente de Todos	Juntos por el Cambio	Libertarios	Izquierda	Resto
Inflación	90	85	93	100	91	86
Inseguridad / delincuencia	76	58	88	85	69	78
Incertidumbre en la situación económica	75	56	86	94	47	85
Sin propuestas para lograr el crecimiento	54	27	70	75	52	60
Impunidad de actos de corrupción kirchnerista	51	15	78	79	25	54
Se siguen dando subsidios a quienes no lo merecen	48	20	70	68	15	51
Sin avances en la lucha contra el narcotráfico	45	18	65	66	31	46
No se detienen los piquetes	42	11	63	74	15	49
Falta de crédito para comprar una vivienda	38	37	40	41	43	33
Acceso fácil a las drogas	35	14	50	37	16	43
Los ajustes que deberá hacer el Gobierno para el pago al FMI	32	51	20	20	33	32
La profundización del cepo	32	7	52	53	20	26
Impunidad de actos de corrupción macrista	30	50	14	21	36	33
La violencia contra las mujeres	24	28	21	15	57	19
Dificultad para pagar créditos	24	20	27	27	16	27
Falta de control del tránsito vehicular	21	19	21	19	13	27
Temor a perder el trabajo	17	19	15	26	16	19

# LOS 10 TEMAS QUE MÁS PREOCUPAN - Respuesta múltiple - % Según voto 2021

**TODOS**



**Juntos por el CAMBIO**



# ATRIBUTOS DE LOS PRECANDIDATOS



# MEJORES ATRIBUTOS DE LOS CANDIDATOS A PRESIDENTE

Fortalezas y debilidades de los candidatos de **Juntos por el Cambio**



**Vocación de confrontación**

**Capacidad de diálogo**



**Vocación de confrontación**

**Capacidad de gestión**



**Capacidad de gestión**

**Vocación de confrontación**



**Honestidad**

**Capacidad para resolver los principales problemas**



**Capacidad de gestión**

**Capacidad para resolver los principales problemas**



# MEJORES ATRIBUTOS DE LOS CANDIDATOS A PRESIDENTE

Fortalezas y debilidades de los candidatos del Frente de Todos



**Honestidad**



**Capacidad de dialogo**



**Vocación de confrontación**



**Capacidad de diálogo**



**Capacidad para resolver los principales problemas**



**Capacidad para resolver los principales problemas**



**Capacidad de diálogo**



**Capacidad de innovación**

# MEJORES ATRIBUTOS DE LOS CANDIDATOS A PRESIDENTE

Fortalezas y debilidades de los candidatos de **La Libertad Avanza**




**Vocación de confrontación**

**Capacidad de diálogo**



**D'Alessio IROL**  
International Research Online - Latam

---

 BERENSZTEIN

[dalessio.com.ar](http://dalessio.com.ar)



[berensztein.com](http://berensztein.com)