

“A un mes de las elecciones, el 30% no sabe aún a  
quien votar”

NACIONAL

SOCIAL Y POLÍTICO

# HUMOR

JUNIO 2023



# FICHA TÉCNICA

**Datos correspondientes a la medición realizada  
en forma online en mayo de 2023.**

**Se incluyeron las respuestas de 1633 encuestados,  
mayores de 18 años, de todo el país.**

# PRINCIPALES CONCLUSIONES I

1. La evaluación económica con respecto al año anterior mejora por segundo mes consecutivo. Impulsada por la opinión positiva de los votantes oficialistas, que crece 8 puntos con respecto a mayo.
2. La curva de las expectativas para el próximo año ya viene mostrando señales de recuperación desde fines del año pasado, con algún retroceso en el camino, pero con tendencia ascendente. La expectativa positiva es liderada por los votantes del Frente de Todos a los que se van sumando mes a mes los de Juntos por el Cambio.
3. La evaluación de la gestión del gobierno nacional se mantiene en niveles muy similares en los últimos 4 meses.
4. Los temas que más preocupan son la inflación, la Incertidumbre en la situación económica y la inseguridad. Este mes se observa un descenso en todas las principales preocupaciones, destacándose la Inseguridad / delincuencia que registra una reducción de 7 puntos (May 76%- Jun 69%).

## PRINCIPALES CONCLUSIONES II

6. Si lo miramos por voto la inflación es el principal problema. Mientras que para FdT se encuentra en segundo lugar los ajustes que deberá hacer el Gobierno para el pago al Fondo Monetario (52%), en tercer y cuarto lugar: la incertidumbre en la situación económica del país (50%), la Impunidad de actos de corrupción durante el gobierno macrista (49%). Para JxC en segundo lugar se encuentra Inseguridad / delincuencia (86%), en tercer y cuarto lugar: la incertidumbre en la situación económica del país (81%), la impunidad de actos de corrupción durante el gobierno kirchnerista (74%).
7. 49% no estaría conforme con como quedaron conformadas las listas presidenciales. Se registra mayor disconformidad entre los votantes de JxC y Libertarios que entre los votantes de FdT.
8. Se destacan 3 figuras políticas que les hubiera gustado que compitieran en las elecciones: Cristina Fernández, Wado de Pedro y Mauricio Macri.

# PRINCIPALES CONCLUSIONES III

9. El 70% ya tiene su voto decidido. 88% participará en las PASO nacionales, 71% participará porque les interesa además de ser obligatorias y el 17% participará solo por su obligatoriedad. Solo un 29% indicó que conoce gran parte de las propuestas, especialmente entre los votantes de FdT. Los que indicaron que conocen las propuestas de algunos precandidatos es la mayoría (43%), especialmente entre el 48% de los votantes de JxC.

# ÍNDICE

- 1. Situación económica**
- 2. Gestión de gobierno**
- 3. Temas que más preocupan**
- 4. Elecciones presidenciales 2023**

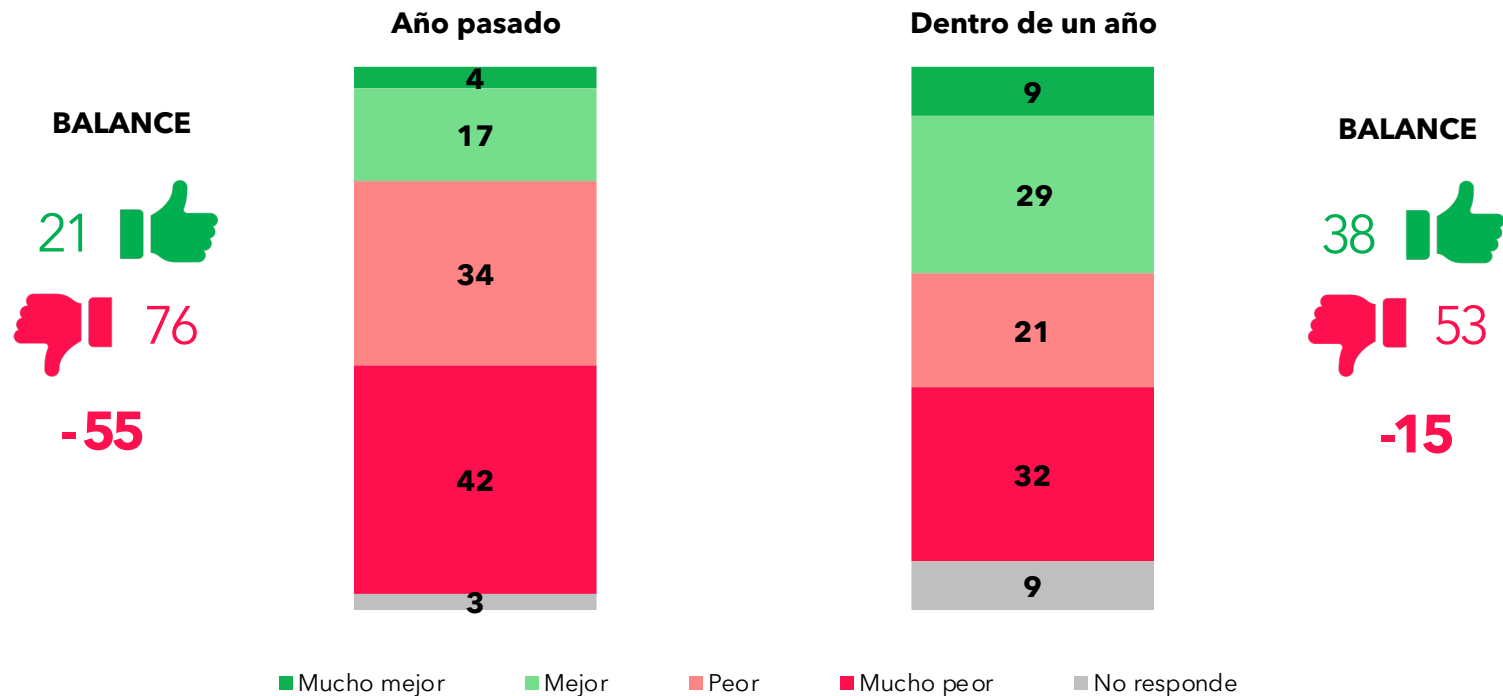
# SITUACIÓN ECONÓMICA

# SITUACIÓN ECONÓMICA

- La evaluación económica con respecto al año anterior mejora por segundo mes consecutivo. Impulsada por la opinión positiva de los votantes oficialistas, que crece 8 puntos con respecto a mayo.
- La curva de las expectativas para el próximo año ya viene mostrando señales de recuperación desde fines del año pasado, con algún retroceso en el camino, pero con tendencia ascendente. La expectativa positiva es liderada por los votantes del Frente de Todos a los que se van sumando mes a mes los de Juntos por el Cambio.

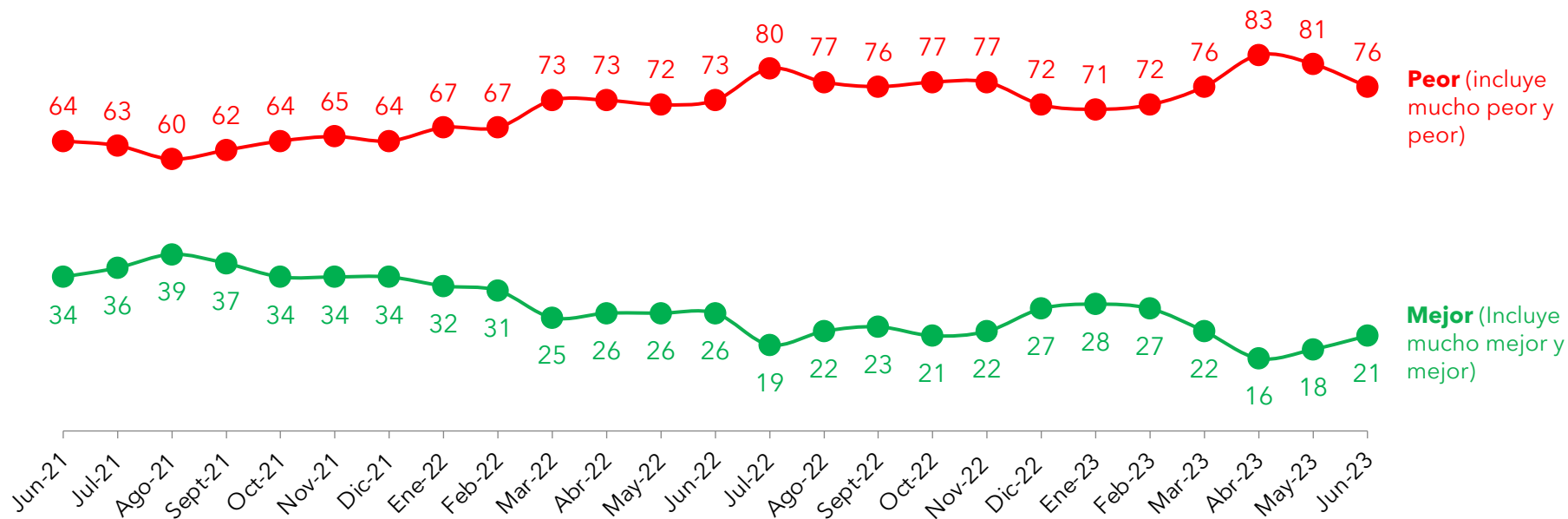


# EVALUACIÓN SITUACIÓN ECONÓMICA ACTUAL VS. 2022 y 2024 - % Total



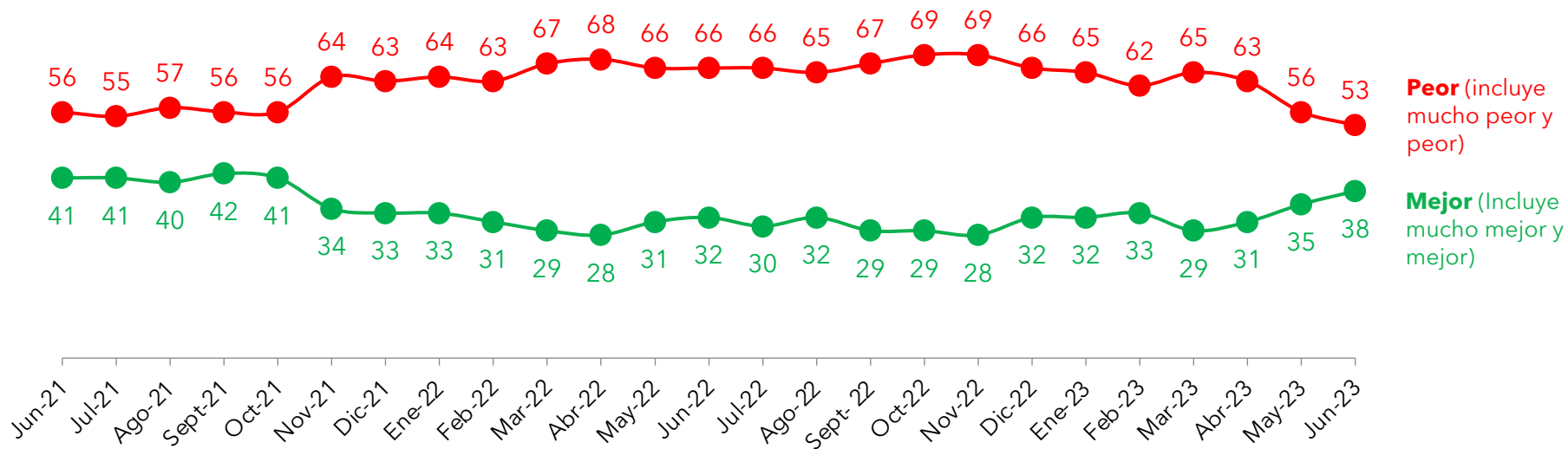
# EVALUACIÓN SITUACIÓN ECONÓMICA CON RESPECTO AL AÑO PASADO

% - Tendencia desde junio 2021



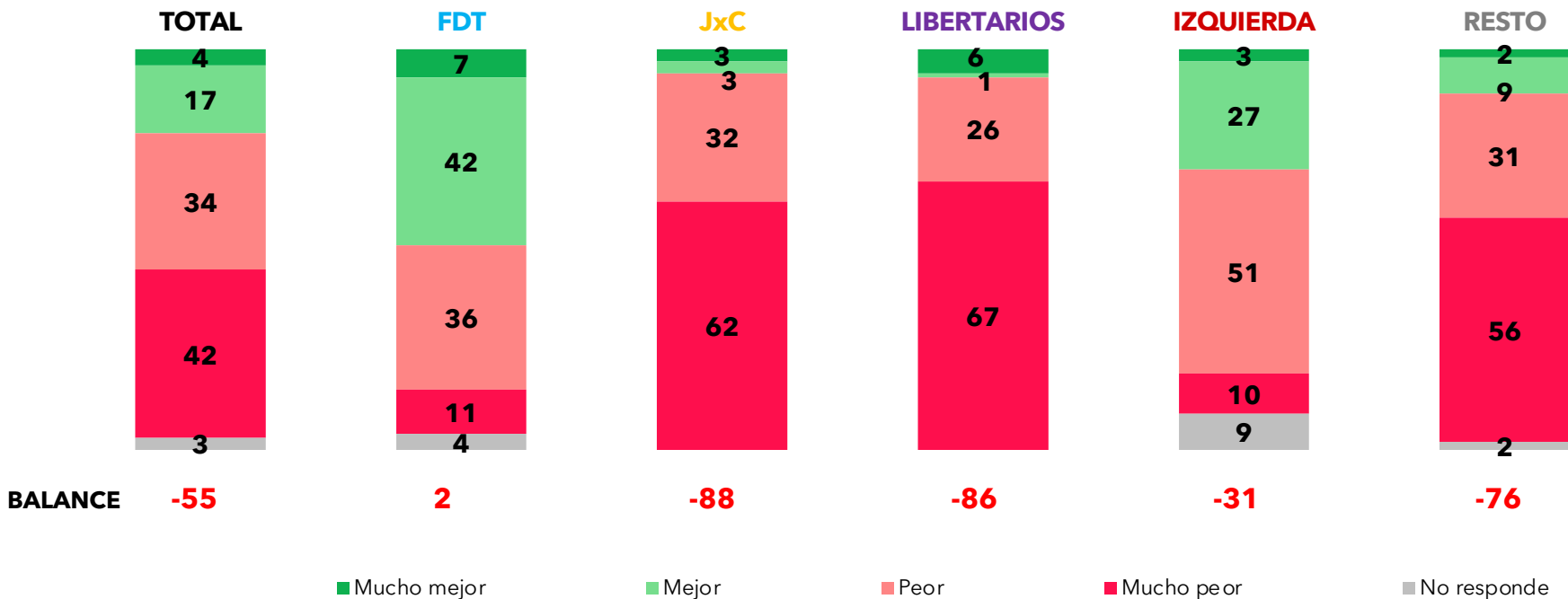
# EVALUACIÓN SITUACIÓN ECONÓMICA DENTRO DE UN AÑO

% - Tendencia desde junio 2021



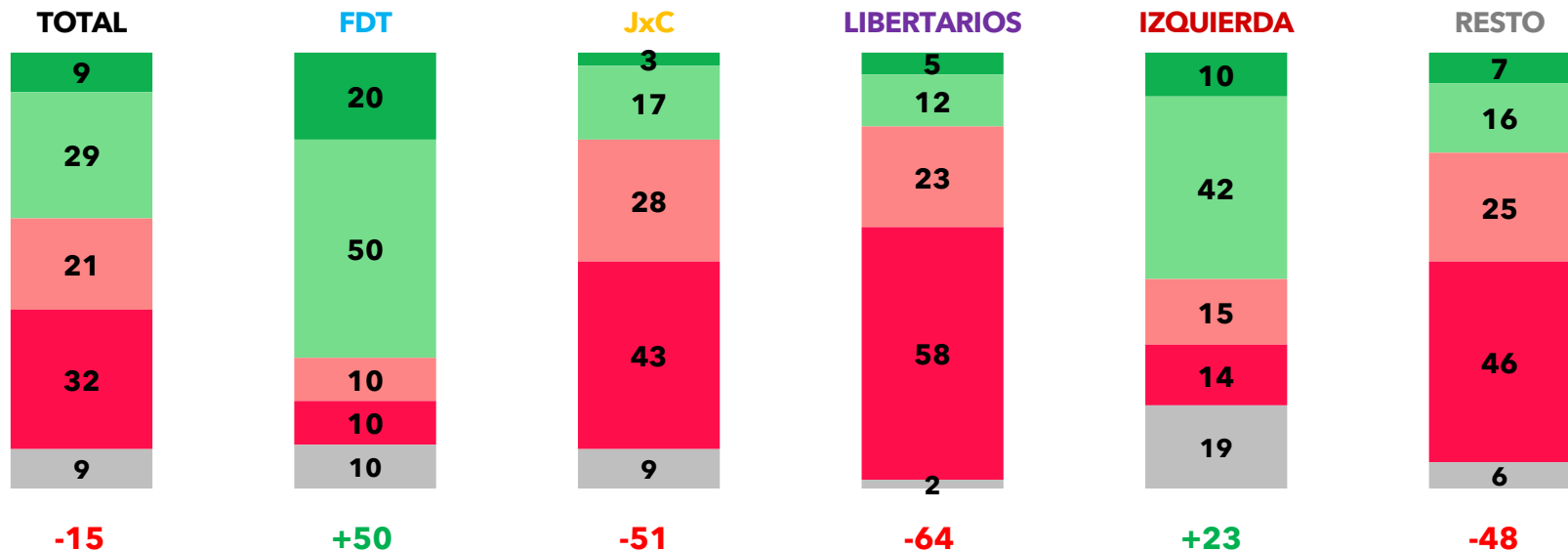
# EVALUACIÓN SITUACIÓN ECONÓMICA CON RESPECTO AL AÑO PASADO

% - Según voto 2021



# EVALUACIÓN SITUACIÓN ECONÓMICA DENTRO DE UN AÑO

% - Según voto 2021



■ Mucho mejor

■ Mejor

■ Peor

■ Mucho peor

■ No responde

# EVALUACIÓN SITUACIÓN ECONÓMICA DENTRO DE UN AÑO

% - Según voto al **Frente de Todos** - Tendencia desde junio 2021

SITUACIÓN ECONÓMICA	2021							2022												2023					
	Jun	Jul	Ago	Sep	Oct	Nov	Dic	Ene	Feb	Mar	Abr	May	Jun	Jul	Ago	Sep	Oct	Nov	Dic	Ene	Feb	Mar	Abr	May	Jun
Mucho mejor	39	39	44	38	37	46	43	32	30	29	26	22	22	17	21	20	17	24	26	23	23	12	14	21	20
Mejor	36	36	31	39	40	40	39	51	47	41	45	47	51	54	55	51	51	46	47	47	49	49	44	43	50
Peor	8	9	11	9	7	5	6	5	9	10	14	12	12	12	11	8	13	12	13	13	13	18	13	15	10
Mucho peor	15	12	13	12	12	7	9	9	10	14	12	15	12	14	10	19	17	14	11	13	12	12	22	15	10
No responde	2	4	1	2	4	2	3	3	4	6	3	4	3	3	3	2	2	4	3	4	3	9	7	6	10
<b>BALANCE</b>	<b>52</b>	<b>54</b>	<b>51</b>	<b>56</b>	<b>58</b>	<b>74</b>	<b>67</b>	<b>69</b>	<b>58</b>	<b>46</b>	<b>45</b>	<b>42</b>	<b>49</b>	<b>45</b>	<b>55</b>	<b>44</b>	<b>38</b>	<b>44</b>	<b>49</b>	<b>44</b>	<b>47</b>	<b>31</b>	<b>23</b>	<b>34</b>	<b>50</b>

# EVALUACIÓN SITUACIÓN ECONÓMICA DENTRO DE UN AÑO

% - Según voto a **Juntos por el Cambio** - Tendencia desde junio 2021

SITUACIÓN ECONÓMICA	2021							2022												2023					
	Jun	Jul	Ago	Sep	Oct	Nov	Dic	Ene	Feb	Mar	Abr	May	Jun	Jul	Ago	Sep	Oct	Nov	Dic	Ene	Feb	Mar	Abr	May	Jun
Mucho mejor	1	2	2	3	1	2	2	2	3	2	3	1	2	2	1	2	2	1	2	2	1	2	3	2	3
Mejor	4	3	2	3	3	3	4	2	3	4	4	3	3	2	4	2	2	2	3	6	6	8	13	17	17
Peor	23	28	32	25	22	25	27	29	25	21	20	23	21	20	27	23	22	21	27	26	26	24	29	27	28
Mucho peor	69	63	61	66	72	68	65	64	66	72	72	70	72	73	67	71	72	75	66	65	61	62	52	47	43
No responde	3	4	3	3	2	2	2	3	3	1	1	3	2	3	1	2	2	1	2	1	6	4	3	7	9
<b>BALANCE</b>	<b>-87</b>	<b>-86</b>	<b>-89</b>	<b>-85</b>	<b>-90</b>	<b>-88</b>	<b>-86</b>	<b>-89</b>	<b>-85</b>	<b>-87</b>	<b>-85</b>	<b>-89</b>	<b>-88</b>	<b>-89</b>	<b>-89</b>	<b>-90</b>	<b>-90</b>	<b>-93</b>	<b>-88</b>	<b>-83</b>	<b>-80</b>	<b>-76</b>	<b>-65</b>	<b>-55</b>	<b>-51</b>

# GESTIÓN DE GOBIERNO

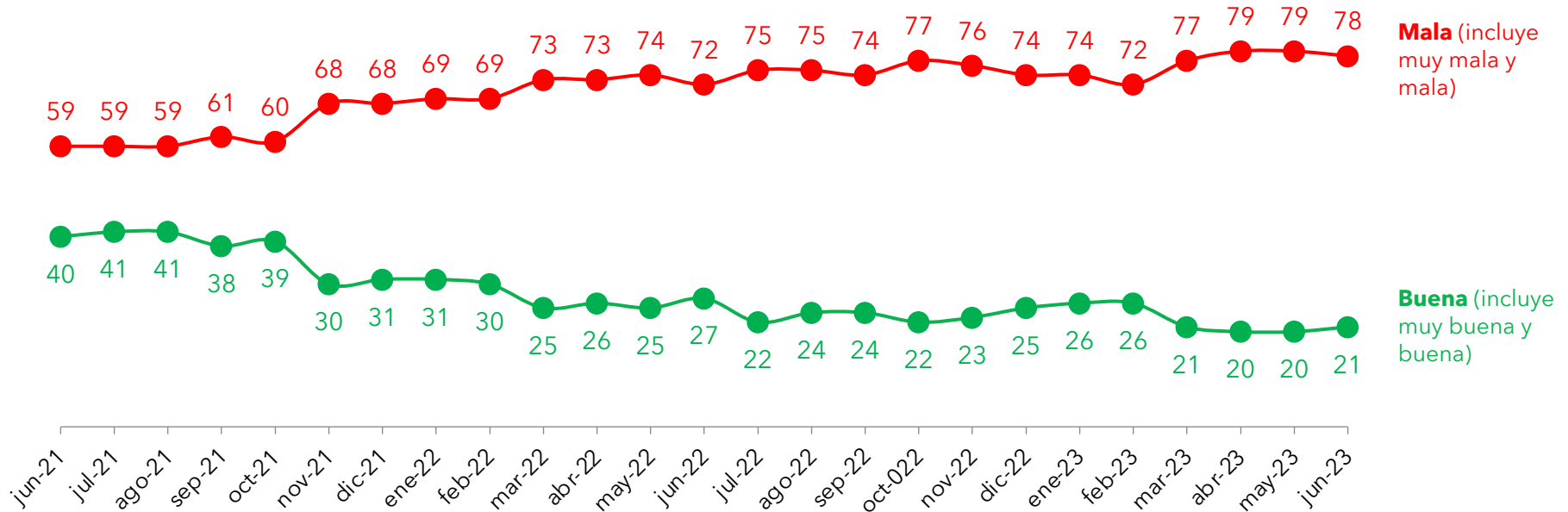


# GESTIÓN DE GOBIERNO

- La evaluación de la gestión del gobierno nacional se mantiene en niveles muy similares en los últimos 4 meses.
- Los votantes del Frente de Todos, luego de haber llegado a un punto crítico en la evaluación, parecen haber revertido en los últimos dos meses esa tendencia.

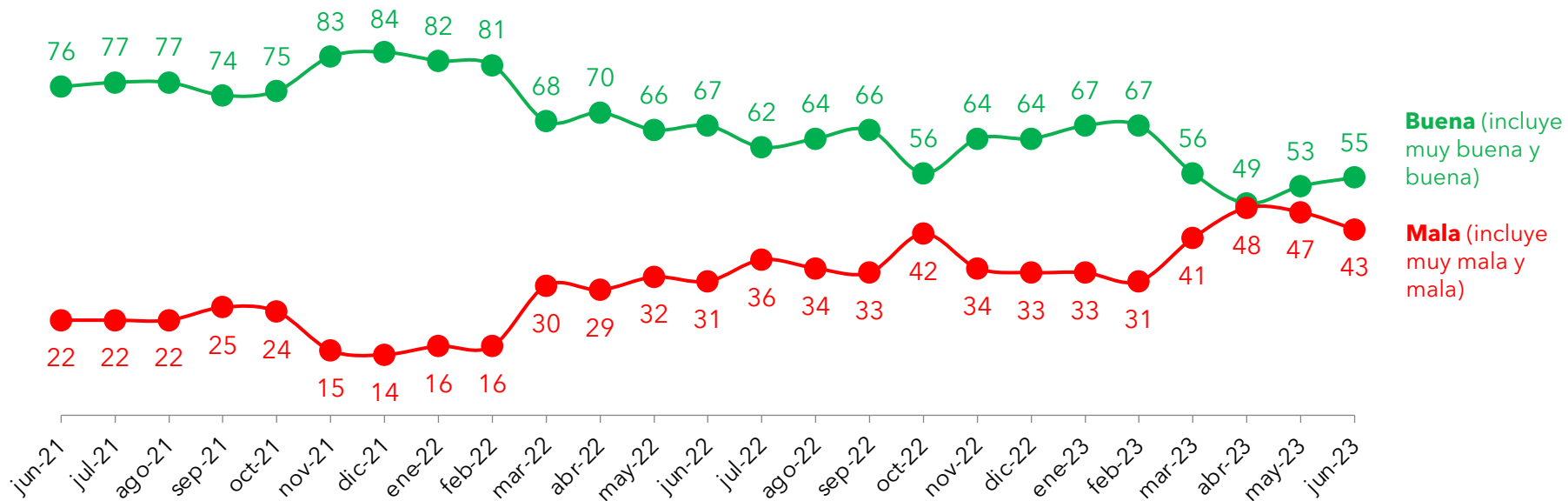
# EVALUACIÓN GESTIÓN DEL GOBIERNO NACIONAL

% - Tendencia desde junio 2021



# EVALUACIÓN GESTIÓN DEL GOBIERNO NACIONAL

% - Según voto a **Frente de Todos** - Tendencia desde junio 2021

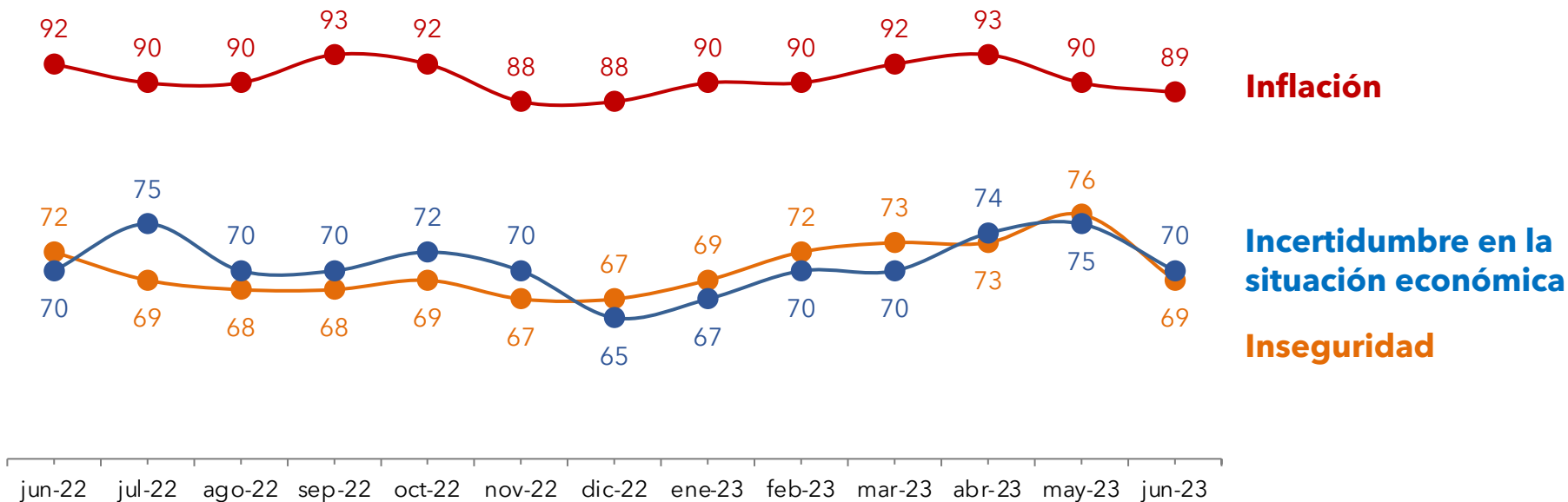


# TEMAS QUE MÁS PREOCUPAN

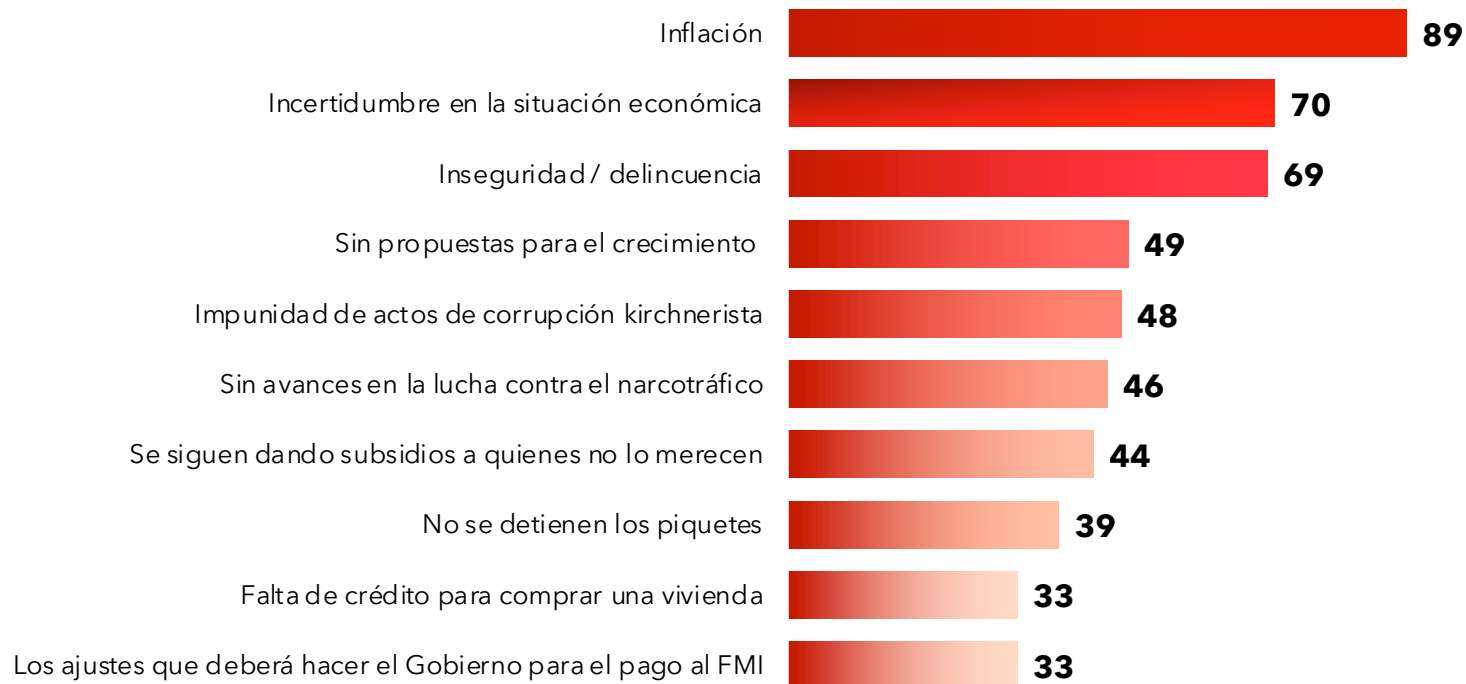
# TEMAS QUE MÁS PREOCUPAN

- Los temas que más preocupan son la inflación, la Incertidumbre en la situación económica y la inseguridad. Este mes se observa un descenso en todas las principales preocupaciones, destacándose la Inseguridad / delincuencia que registra una reducción de 7 puntos (May 76%- Jun 69%).
- Si lo miramos por voto la inflación es el principal problema. Mientras que para FdT se encuentra en segundo lugar los ajustes que deberá hacer el Gobierno para el pago al Fondo Monetario (52%), en tercer y cuarto lugar: la incertidumbre en la situación económica del país (50%), la Impunidad de actos de corrupción durante el gobierno macrista (49%). Para JxC en segundo lugar se encuentra Inseguridad / delincuencia (86%), en tercer y cuarto lugar: la incertidumbre en la situación económica del país (81%), la impunidad de actos de corrupción durante el gobierno kirchnerista (74%).

# LOS 3 TEMAS QUE MÁS PREOCUPAN - Respuesta múltiple - % Tendencia desde junio 2022



# LOS 10 TEMAS QUE MÁS PREOCUPAN - Respuesta múltiple - % Total



# TEMAS QUE MÁS PREOCUPAN - Respuesta múltiple - % Según voto 2021

TEMAS QUE MÁS PREOCUPAN A NIVEL NACIONAL	TOTAL	Frente de Todos	Juntos por el Cambio	Libertarios	Izquierda	Resto
Inflación	89	86	92	93	78	91
Incertidumbre en la situación económica	70	50	81	84	71	74
Inseguridad / delincuencia	69	44	86	90	53	74
Sin propuestas para el crecimiento	49	28	62	59	30	63
Impunidad de actos de corrupción kirchnerista	48	9	74	83	17	56
Sin avances en la lucha contra el narcotráfico	46	20	63	58	18	57
Se siguen dando subsidios a quienes no lo merecen	44	14	63	71	12	55
No se detienen los piquetes	39	8	60	68	11	47
Falta de crédito para comprar una vivienda	33	33	31	35	44	33
Los ajustes que deberá hacer el Gobierno para el pago al FMI	33	52	17	20	54	33
Acceso fácil a las drogas	31	15	41	40	22	37
Impunidad de actos de corrupción macrista	29	49	12	19	51	34
La profundización del cepo	29	10	43	45	8	34
La violencia contra las mujeres	24	30	19	18	38	22
Dificultad para pagar créditos / tarjetas	23	22	22	27	26	27
Temor a perder el trabajo	17	13	17	19	25	21
Falta de control del tránsito vehicular	15	12	15	23	14	20

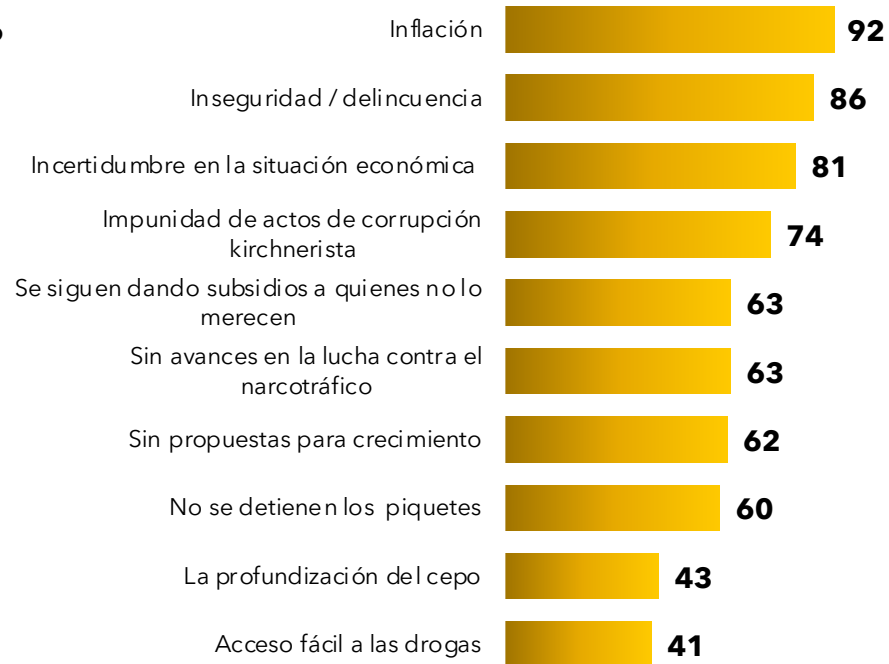


# LOS 10 TEMAS QUE MÁS PREOCUPAN - Respuesta múltiple - % Según voto 2021

TODOS



Juntos por el  
CAMBIO



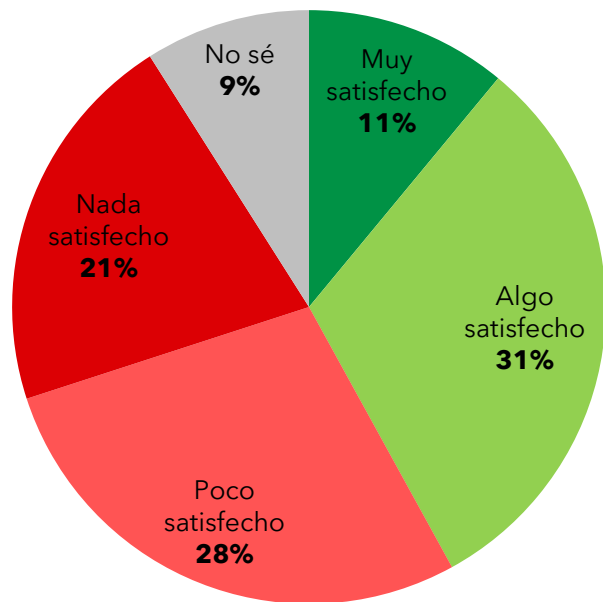
# ELECCIONES PRESIDENCIALES 2023

# ELECCIONES PRESIDENCIALES 2023

- 49% no estaría conforme con como quedaron conformadas las listas presidenciales. Se registra mayor disconformidad entre los votantes de JxC y Libertarios que entre los votantes de FdT.
- Se destacan 3 figuras políticas que les hubiera gustado que compitieran en las elecciones: Cristina Fernández, Wado de Pedro y Mauricio Macri.
- El 70% ya tiene su voto decidido. 88% participará en las PASO nacionales, 71% participará porque les interesa además de ser obligatorias y el 17% participará solo por su obligatoriedad. Solo un 29% indicó que conoce gran parte de las propuestas, especialmente entre los votantes de FdT. Los que indicaron que conocen las propuestas de algunos precandidatos es la mayoría (43%), especialmente entre el 48% de los votantes de JxC.

# OPINIÓN SOBRE EL CIERRE DE LAS LISTAS

¿Cómo se siente con respecto a cómo quedaron conformadas las listas para presidente? - %



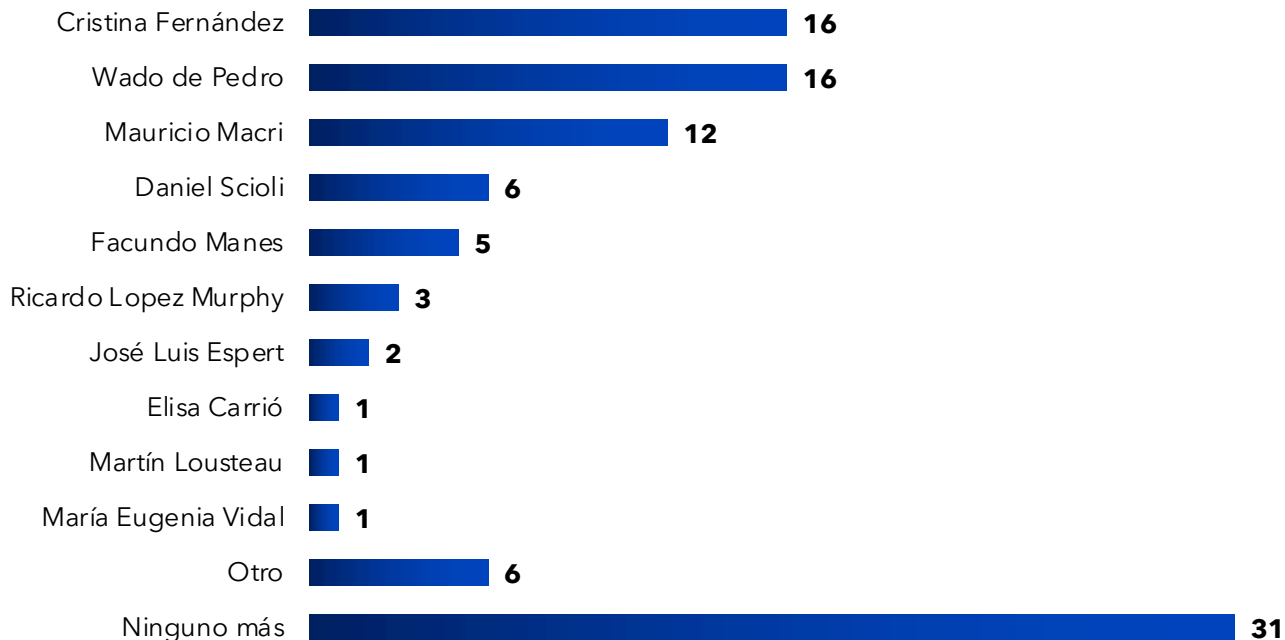
Total



Según voto en 2021

# OPINIÓN SOBRE EL CIERRE DE LAS LISTAS

¿Qué candidato le hubiera gustado que compitiera en las próximas elecciones presidenciales? Total - %



# OPINIÓN SOBRE EL CIERRE DE LAS LISTAS

¿Qué candidato le hubiera gustado que compitiera en las próximas elecciones presidenciales? - Según voto 2021 - %

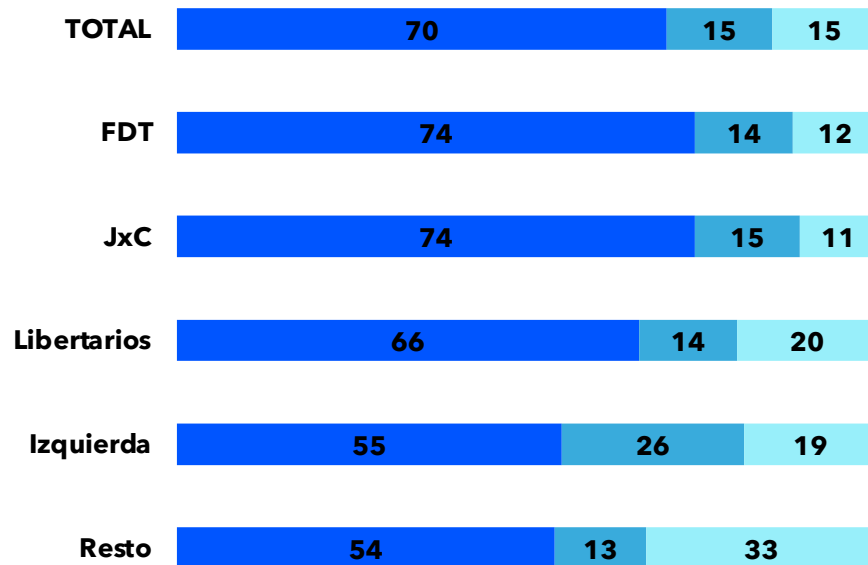
Líderes	Frente de Todos	Juntos por el Cambio	Libertarios	Izquierda	Resto
Cristina Fernández	<b>33,0</b>	4,0	7,0	10,0	14,0
Wado de Pedro	<b>34,0</b>	4,0	2,0	<b>39,0</b>	1,0
Mauricio Macri	-	<b>25,0</b>	8,0	-	9,0
Daniel Scioli	8,0	5,0	-	7,0	4,0
Facundo Manes	1,0	8,0	2,0	10,0	7,0
Ricardo Lopez Murphy	-	3,0	<b>21,0</b>	-	6,0
José Luis Espert	-	2,0	14,0	-	4,0
Elisa Carrió	-	1,0	-	-	-
Martín Lousteau	-	2,0	-	7,0	1,0
María Eugenia Vidal	-	2,0	2,0	-	1,0
Otro	3,0	4,0	9,0	7,0	7,0
Ninguno más	21,0	<b>38,0</b>	<b>35,0</b>	20,0	<b>46,0</b>

# UN TERCIO AÚN EN DISPUTA

¿Cuándo decidirá su voto para las elecciones presidenciales? - %



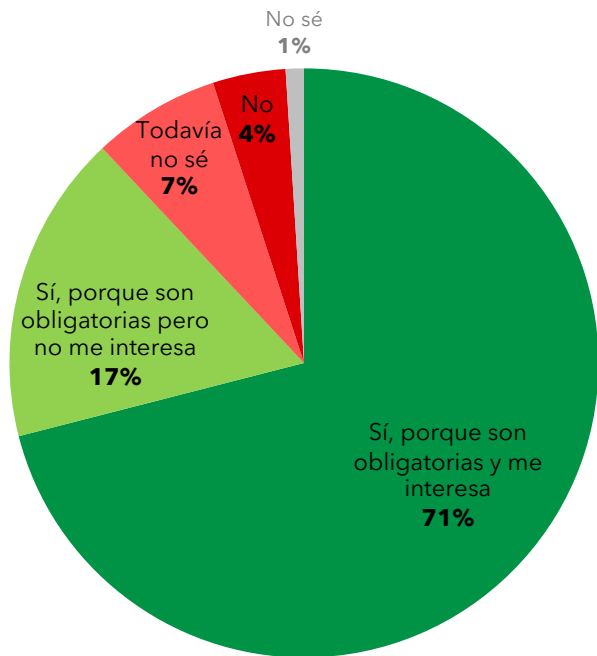
**Total**



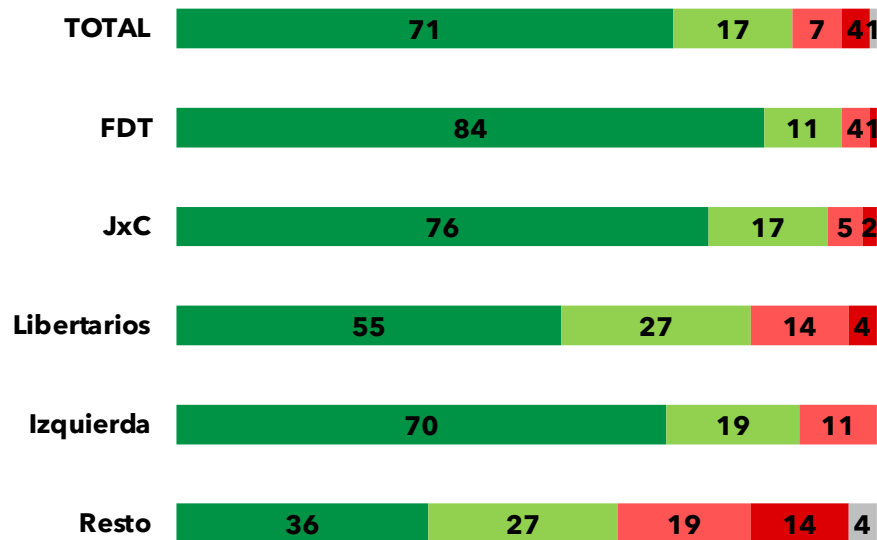
**Según voto en 2021**

# LA CUESTIÓN DE LA ABSTENCIÓN DE CARA A LAS PRIMARIAS

¿Piensa participar en las PASO nacionales? - %



Total

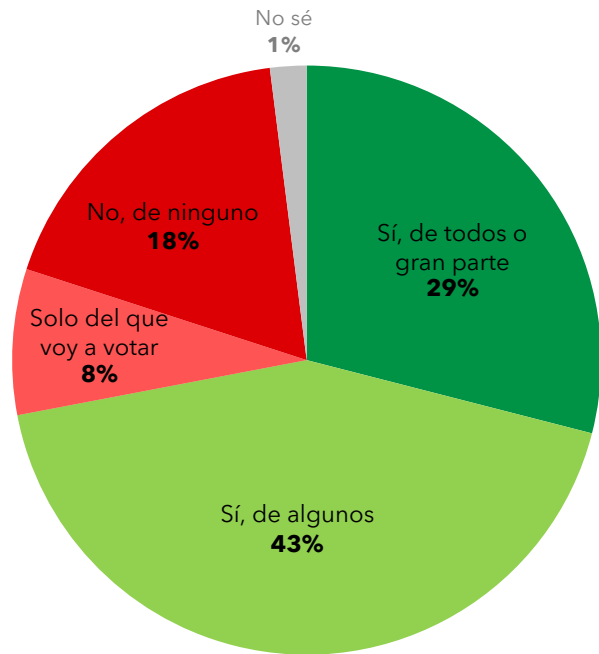


Según voto en 2021



# CONOCIMIENTO DE LAS PROPUESTAS DE LA OFERTA ELECTORAL

¿Conoce las propuestas de los precandidatos a presidente? - %




Total



Según voto en 2021

**D'Alessio IROL**  
International Research Online - Latam

---

 BERENSZTEIN

[dalessio.com.ar](http://dalessio.com.ar)



[berensztein.com](http://berensztein.com)