

# El Gobierno transita la etapa más crítica de su gestión

NACIONAL

SOCIAL Y POLÍTICO

# HUMOR

FEBRERO 2024



# FICHA TÉCNICA

Datos correspondientes a la medición realizada  
en forma online en febrero de 2024.

Se incluyeron las respuestas de 1018 encuestados, mayores de 18 años, de todo  
el país.

# PRINCIPALES CONCLUSIONES I

1. La evaluación negativa de la situación económica actual bajó 3 puntos respecto de enero, pero se mantiene en niveles muy elevados (81%). Mientras que un 70% de los votantes de LLA en el balotaje tiene una mirada negativa de la economía actual, entre los votantes de UP esa cifra sube al 97%.
2. Con respecto a las expectativas económicas para el año próximo, se consolidan cifras más positivas en comparación con los meses anteriores. El optimismo y el pesimismo se dividen en mitades: al tiempo que un 50% cree que la situación empeorará, un 47% sostiene que estará mejor. El optimismo para el futuro es particularmente importante entre los votantes de LLA (79%).
3. A casi tres meses de haber inaugurado su gestión, el gobierno de Javier Milei cosecha una aprobación del 43% y una desaprobación del 52%. Esto implica una caída de 7 puntos en la aprobación y un incremento de 8 puntos en la desaprobación en relación con diciembre de 2023.
4. Entre los votantes de LLA, la aprobación alcanza el 75%, 4 puntos menos que en enero y 10 puntos por debajo de los niveles de diciembre. La desaprobación entre los votantes de UP se mantiene en niveles persistentemente altos desde el primer momento de la asunción del nuevo gobierno.

## PRINCIPALES CONCLUSIONES II

5. La inflación es el tema que más preocupa a los encuestados con el 87%, mostrando una leve tendencia a la baja en los últimos tres meses. Le siguen la incertidumbre económica (72%) y la inseguridad (63%). La preocupación por los ajustes a hacer para pagar la deuda externa experimentó un salto discreto, aumentando 20 puntos respecto del mes anterior (de 30% a 50%). De los diez temas que los argentinos evalúan como más acuciantes, ocho corresponden a asuntos económicos.
6. Al segmentar por voto, la inflación aparece como la principal preocupación, indistintamente de las cercanías partidarias. Para los seguidores de LLA, la agenda de inquietudes se completa con la inseguridad (75%) y la impunidad de actos de corrupción kirchnerista (69%). Para los seguidores de UP, su ranking de preocupaciones se completa con los ajustes a hacer para pagar la deuda externa (85%) y la incertidumbre económica (84%).
7. La vicepresidente Victoria Villarruel encabeza el ranking de imagen positiva con el 53%. Le siguen Patricia Bullrich con el 48% y Diana Mondino con el 47%. Con respecto al mes pasado, la imagen negativa del presidente creció 4 puntos y la positiva cayó 4 puntos.
8. Jorge Macri y Axel Kicillof consiguen el mismo nivel de evaluaciones favorables a sus figuras (32%), aunque el gobernador bonaerense recoge niveles más altos de imagen negativa que el Jefe de Gobierno porteño.

## PRINCIPALES CONCLUSIONES III

9. Al analizar la imagen positiva por voto, se observa que los votantes de LLA valoran más a Victoria Villarruel (88%) y a Patricia Bullrich (83%). Los de UP mantienen una especial valoración por Axel Kicillof (70%).
10. Ocho de cada diez personas encuestadas consideran que sus ingresos estarán por debajo del nivel de la inflación en los próximos meses. Los votantes de LLA muestran mayor optimismo respecto a la situación: un 24% de ellos considera que sus ingresos estarán en el mismo o mejor nivel que el de la inflación. Los votantes de UP, por otro lado, manifiestan mayor pesimismo, un 89% de ellos consideran que sus ingresos verán una caída en su valor real en los meses venideros.
11. Al ser consultados por una posible alianza entre el presidente Javier Milei y el expresidente Mauricio Macri, un 69% de la población general considera que es factible. No obstante, el 61% de los encuestados considera que es indeseable. La alianza es mejor recibida entre los votantes de LLA (58% de valoración positiva) y fuertemente rechazada por los votantes de UP (90% negativa).

# ÍNDICE

1. Situación económica
2. Gestión de gobierno
3. Temas que más preocupan
4. Imagen y posicionamiento de dirigentes
5. Temas de coyuntura

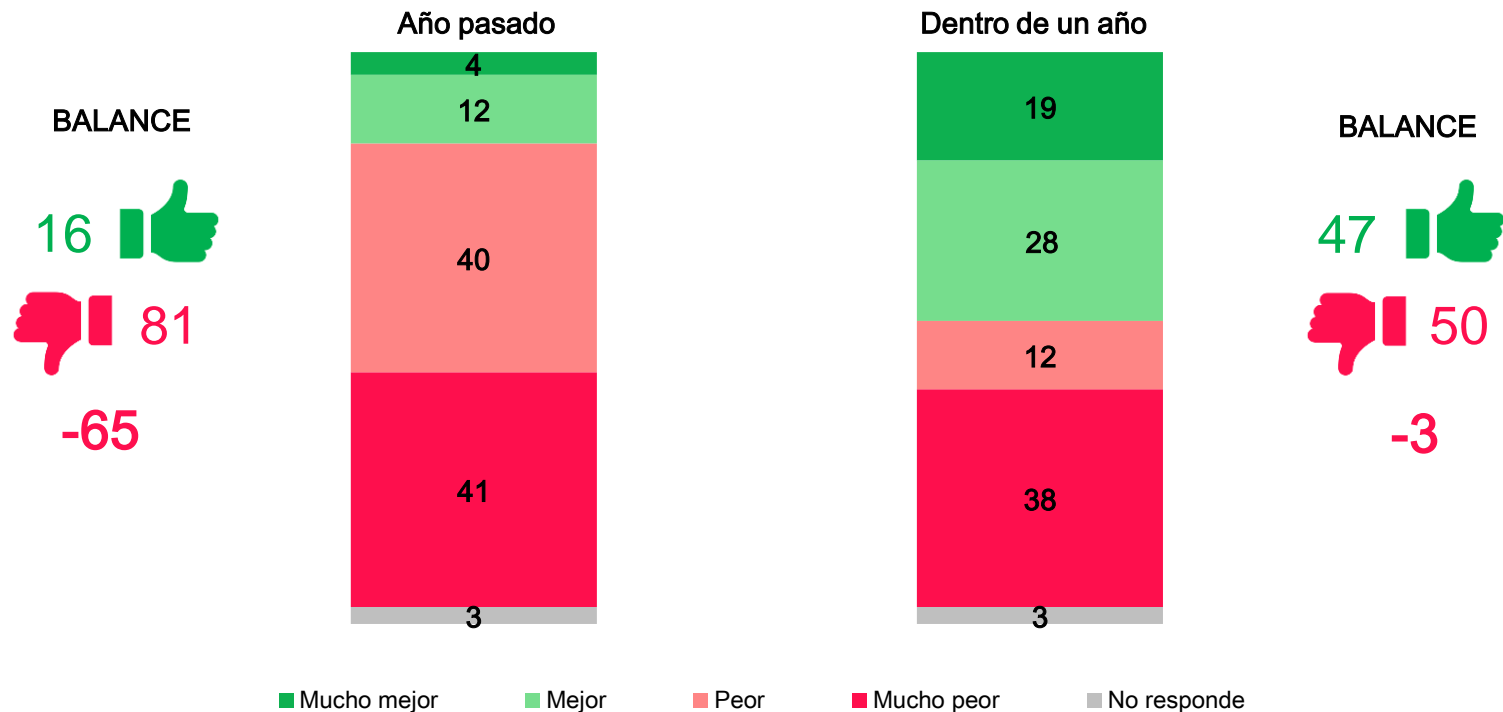


# SITUACIÓN ECONÓMICA

- La evaluación negativa de la situación económica actual bajó 3 puntos respecto de enero, pero se mantiene en niveles muy elevados (81%). Mientras que un 70% de los votantes de LLA en el balotaje tiene una mirada negativa de la economía actual, entre los votantes de UP esa cifra sube al 97%.
- Con respecto a las expectativas económicas para el año próximo, se consolidan cifras más positivas en comparación con los meses anteriores. El optimismo y el pesimismo se dividen en mitades: al tiempo que un 50% cree que la situación empeorará, un 47% sostiene que estará mejor. El optimismo para el futuro es particularmente importante entre los votantes de LLA (79%).

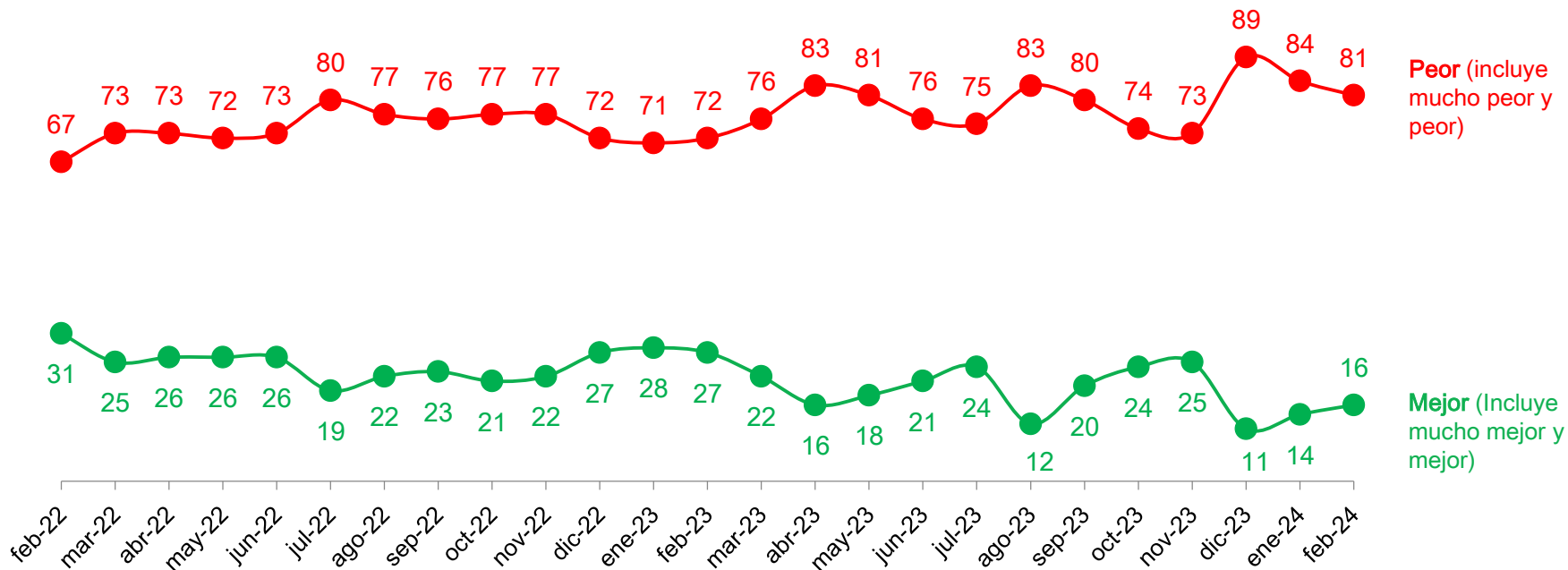


# EVALUACIÓN SITUACIÓN ECONÓMICA ACTUAL VS. 2023 y 2025 - % Total



# EVALUACIÓN SITUACIÓN ECONÓMICA CON RESPECTO AL AÑO PASADO

% - Tendencia desde febrero 2022

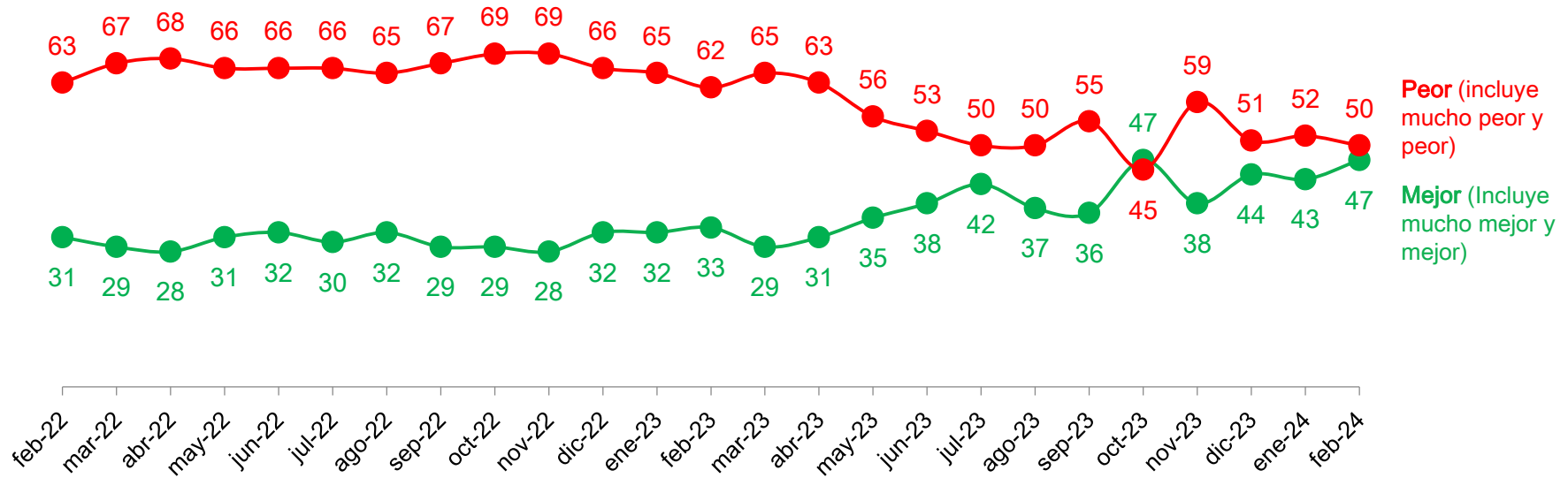


Peor (incluye mucho peor y peor)

Mejor (Incluye mucho mejor y mejor)

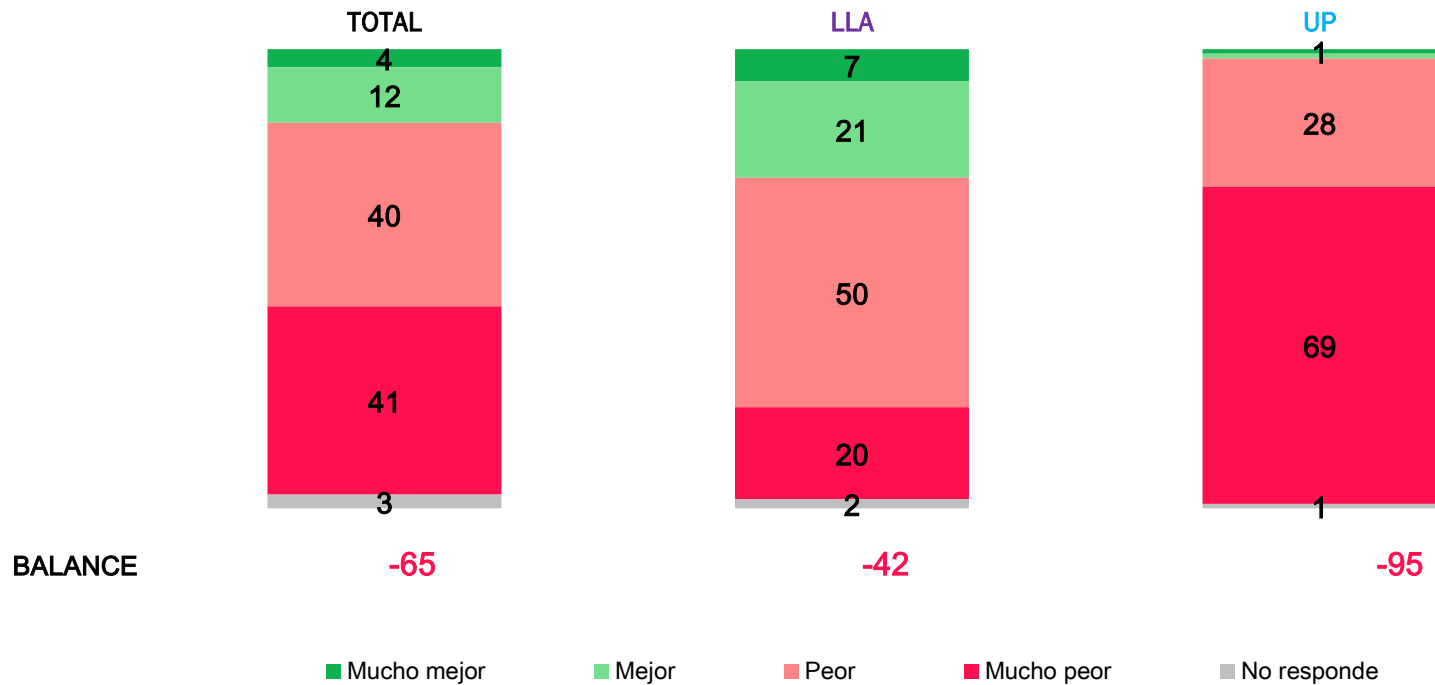
# EVALUACIÓN SITUACIÓN ECONÓMICA DENTRO DE UN AÑO

% - Tendencia desde febrero 2022



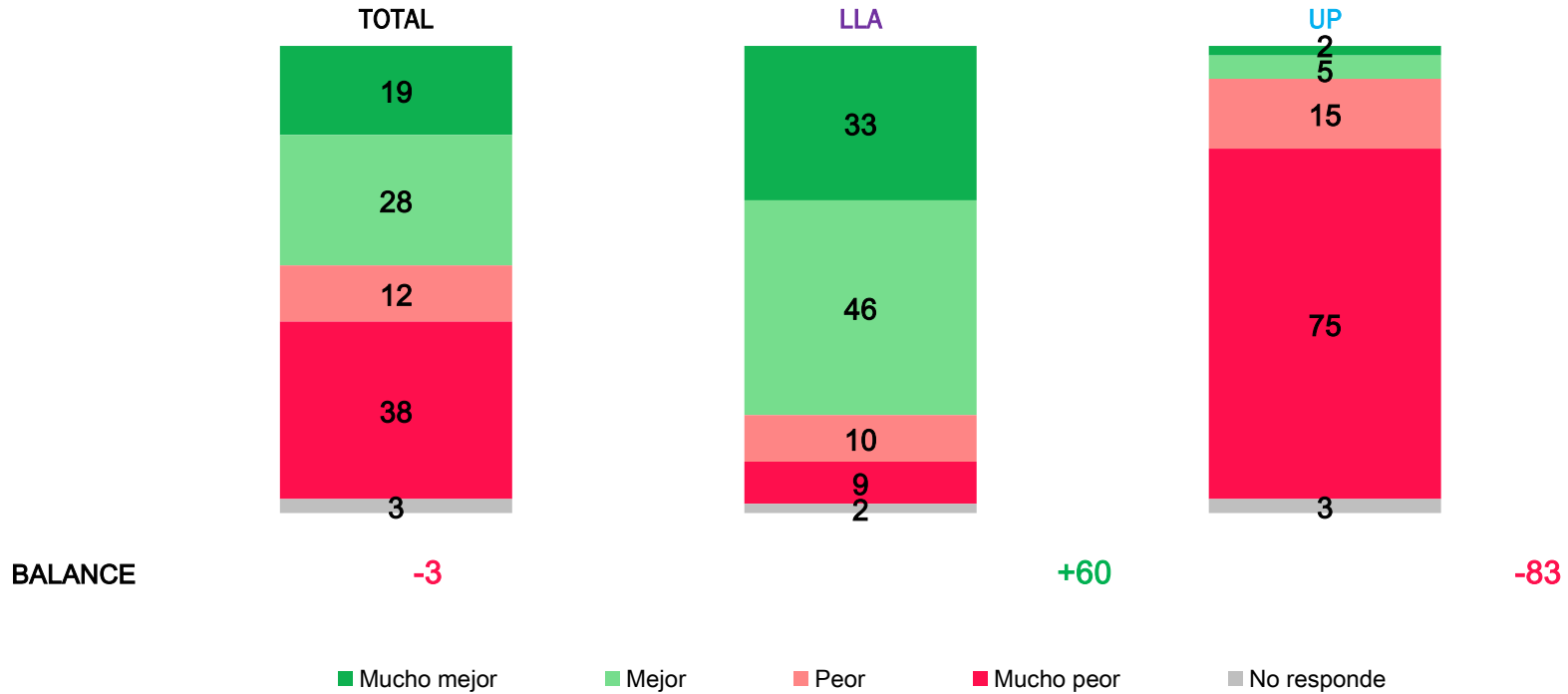
# EVALUACIÓN SITUACIÓN ECONÓMICA CON RESPECTO AL AÑO PASADO

% - Según voto balotaje 2023



# EVALUACIÓN SITUACIÓN ECONÓMICA DENTRO DE UN AÑO

% - Según voto balotaje 2023



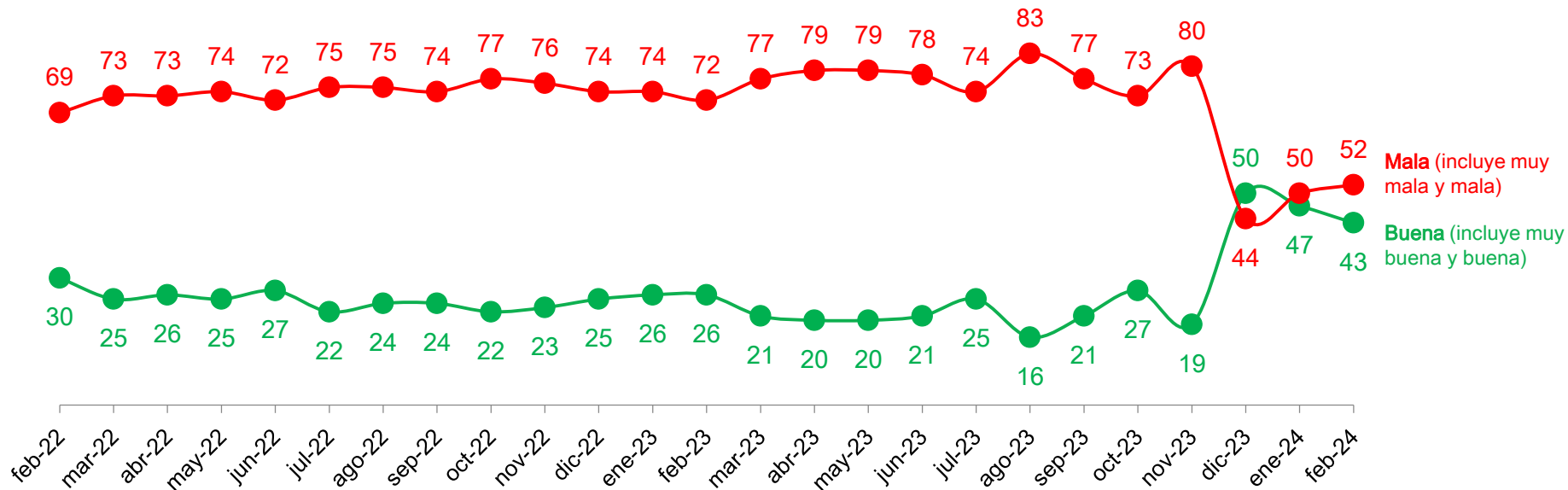
# GESTIÓN DE GOBIERNO

# GESTIÓN DE GOBIERNO

- A casi tres meses de haber inaugurado su gestión, el gobierno de Javier Milei cosecha una aprobación del 43% y una desaprobación del 52%. Esto implica una caída de 7 puntos en la aprobación y un incremento de 8 puntos en la desaprobación en relación con diciembre de 2023.
- Entre los votantes de LLA, la aprobación alcanza el 75%, 4 puntos menos que en enero y 10 puntos por debajo de los niveles de diciembre. La desaprobación entre los votantes de UP se mantiene en niveles persistentemente altos desde el primer momento de la asunción del nuevo gobierno.

# EVALUACIÓN GESTIÓN DEL GOBIERNO NACIONAL

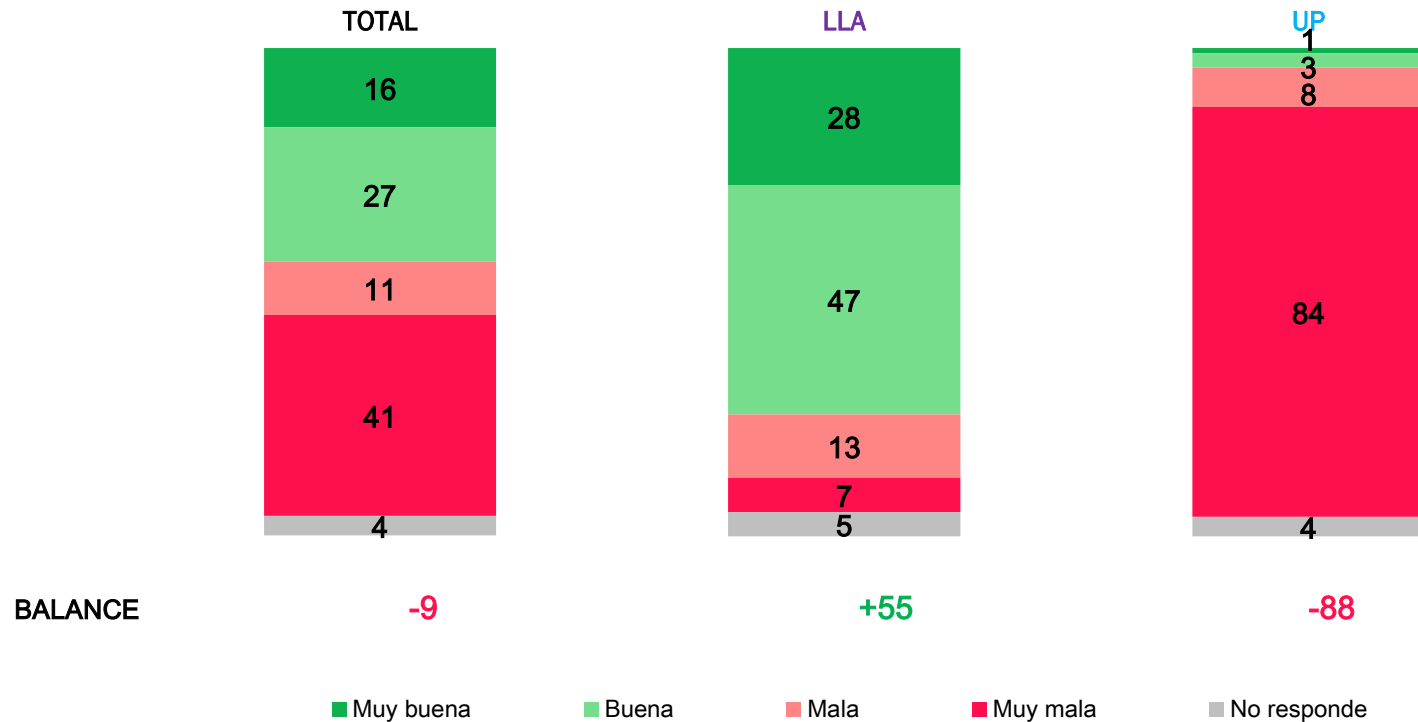
% - Tendencia desde febrero 2022





# EVALUACIÓN GESTIÓN DEL GOBIERNO NACIONAL

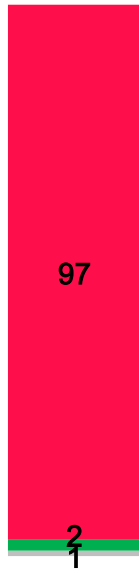
% - Según voto balotaje 2023




# EVALUACIÓN GESTIÓN DEL GOBIERNO NACIONAL

% - Según voto a LLA


Noviembre 2023




Diciembre 2023



Enero 2024



Febrero 2024



**Mala**  
(incluye muy mala y mala)

**Buena**  
(incluye muy buena y buena)

No responde

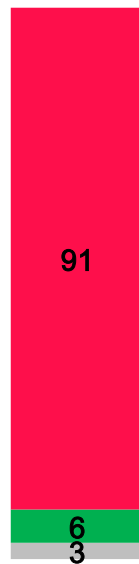
# EVALUACIÓN GESTIÓN DEL GOBIERNO NACIONAL

% - Según voto a **UP**

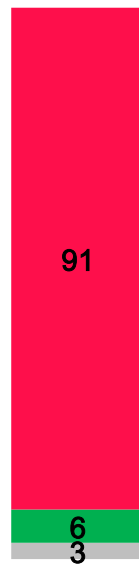
Noviembre 2023




Diciembre 2023



Enero 2024



Febrero 2024



Mala  
(incluye muy mala y mala)

Buena  
(incluye muy buena y buena)

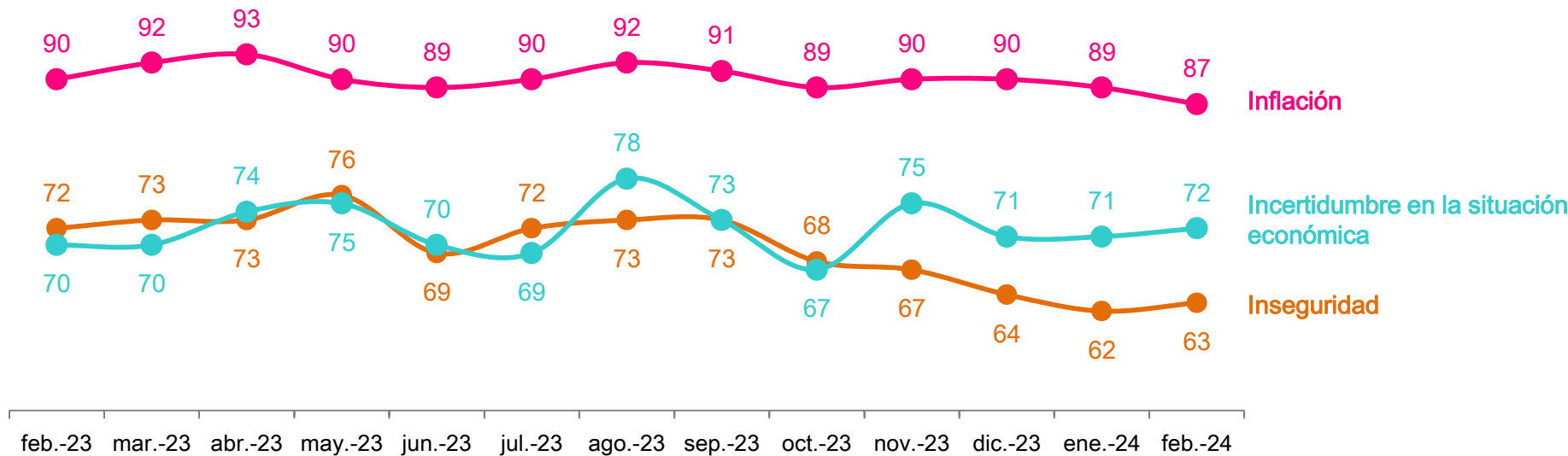
No responde

# TEMAS QUE MÁS PREOCUPAN

# TEMAS QUE MÁS PREOCUPAN

- La inflación es el tema que más preocupa a los encuestados con el 87%, mostrando una leve tendencia a la baja en los últimos tres meses. Le siguen la incertidumbre económica (72%) y la inseguridad (63%). La preocupación por los ajustes a hacer para pagar la deuda externa experimentó un salto discreto, aumentando 20 puntos respecto del mes anterior (de 30% a 50%). De los diez temas que los argentinos evalúan como más acuciantes, ocho corresponden a asuntos económicos.
- Al segmentar por voto, la inflación aparece como la principal preocupación, indistintamente de las cercanías partidarias. Para los seguidores de LLA, la agenda de inquietudes se completa con la inseguridad (75%) y la impunidad de actos de corrupción kirchnerista (69%). Para los seguidores de UP, su ranking de preocupaciones se completa con los ajustes a hacer para pagar la deuda externa (85%) y la incertidumbre económica (84%).

# LOS 3 TEMAS QUE MÁS PREOCUPAN - Respuesta múltiple - % Tendencia desde febrero 2023



# LOS 10 TEMAS QUE MÁS PREOCUPAN - Respuesta múltiple - % Total



# TEMAS QUE MÁS PREOCUPAN - Respuesta múltiple - % - Según voto balotaje 2023

TEMAS QUE MÁS PREOCUPAN A NIVEL NACIONAL	TOTAL	La Libertad Avanza	Unión por la Patria
Inflación	87	85	89
Incertidumbre en la situación económica	72	62	84
Inseguridad / delincuencia	63	75	47
Los ajustes que deberá hacer el Gobierno para el pago al FMI	50	23	85
Sin propuestas para el crecimiento	46	29	68
Impunidad de actos de corrupción kirchnerista	42	69	8
Falta de crédito para comprar una vivienda	31	24	39
Dificultad para pagar créditos/ tarjetas	30	23	38
Temor a perder el trabajo	29	16	45
Se siguen dando subsidios a quienes no lo merecen	28	48	2
No ver avances en la lucha contra el narcotráfico	25	27	23
Impunidad de actos de corrupción macrista	25	14	39
Acceso fácil a las drogas	24	33	14
La violencia contra las mujeres	21	13	31
La profundización del cepo	18	24	9
No se detienen los piquetes/cortes	17	26	5
Falta de control del tránsito	16	20	11

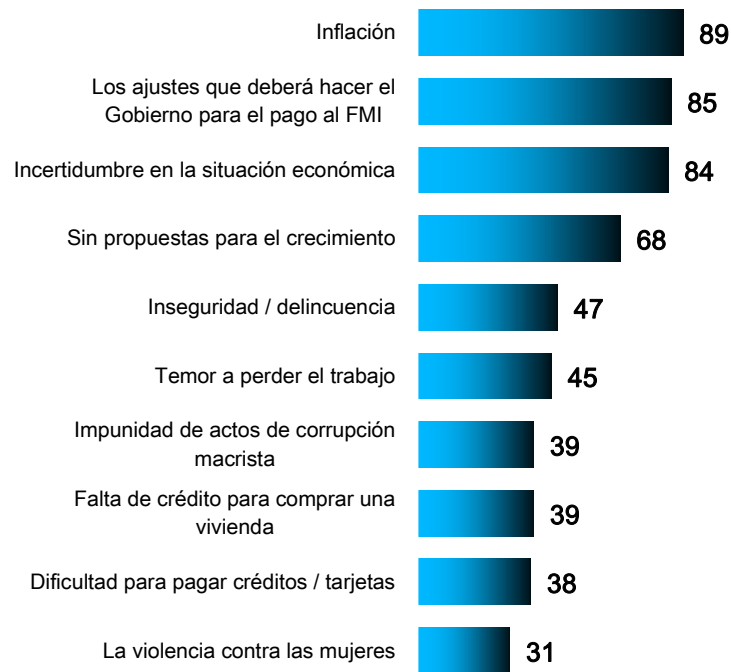


# LOS 10 TEMAS QUE MÁS PREOCUPAN - Respuesta múltiple - % - Según voto balotaje 2023

## LA LIBERTAD AVANZA



## UNIÓN POR LA PATRIA



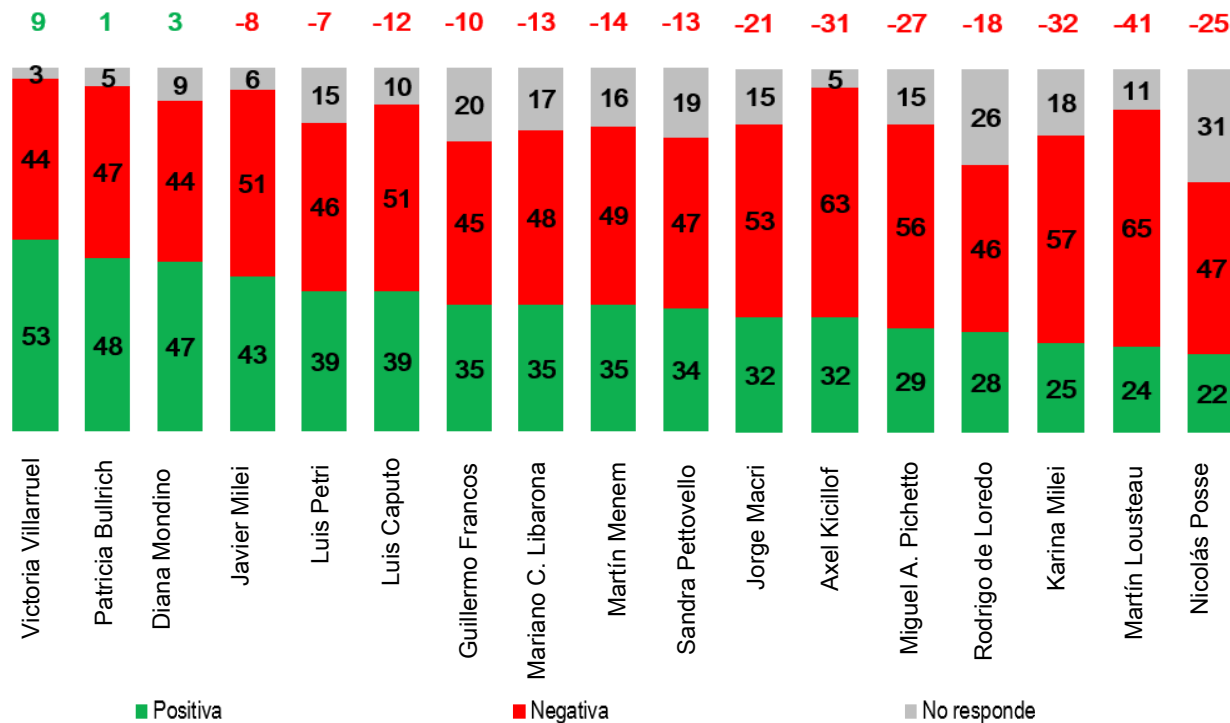
# IMAGEN Y POSICIONAMIENTO DE LÍDERES POLÍTICOS

# IMAGEN Y POSICIONAMIENTO DE LÍDERES POLÍTICOS

- La vicepresidenta Victoria Villarruel encabeza el ranking de imagen positiva con el 53%. Le siguen Patricia Bullrich con el 48% y Diana Mondino con el 47%. Con respecto al mes pasado, la imagen negativa del presidente creció 4 puntos y la positiva cayó 4 puntos.
- Jorge Macri y Axel Kicillof consiguen el mismo nivel de evaluaciones favorables a sus figuras (32%), aunque el gobernador bonaerense recoge niveles más altos de imagen negativa que el Jefe de Gobierno porteño.
- Al analizar la imagen positiva por voto, se observa que los votantes de LLA valoran más a Victoria Villarruel (88%) y a Patricia Bullrich (83%). Los de UP mantienen una especial valoración por Axel Kicillof (70%).

# IMAGEN Y POSICIONAMIENTO DE LÍDERES POLÍTICOS - % Total

## BALANCE



# IMAGEN Y POSICIONAMIENTO DE LÍDERES POLÍTICOS – Según voto balotaje 2023 - %

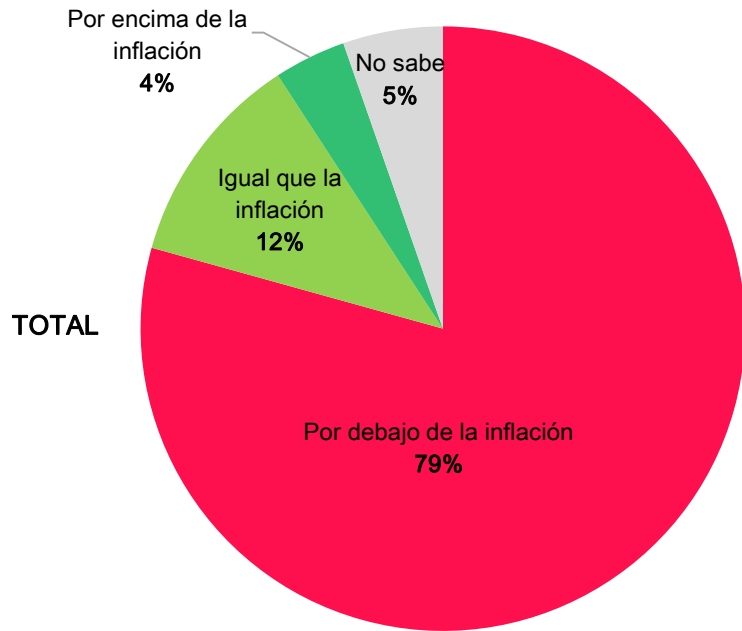
LÍDERES POLÍTICOS	TOTAL	La Libertad Avanza	Unión por la Patria
Victoria Villarruel	53	88	8
Patricia Bullrich	48	83	4
Diana Mondino	47	77	8
Javier Milei	43	74	3
Luis Petri	39	65	5
Luis Caputo	39	65	5
Guillermo Francos	35	59	6
Mariano Cúneo Libarona	35	56	10
Martín Menem	35	59	6
Sandra Pettovello	34	57	4
Axel Kicillof	32	2	70
Jorge Macri	32	51	6
Miguel Ángel Pichetto	29	38	18
Rodrigo de Loredo	28	45	6
Karina Milei	25	43	2
Martín Lousteau	24	18	32
Nicolás Posse	22	36	5

# TEMAS DE COYUNTURA

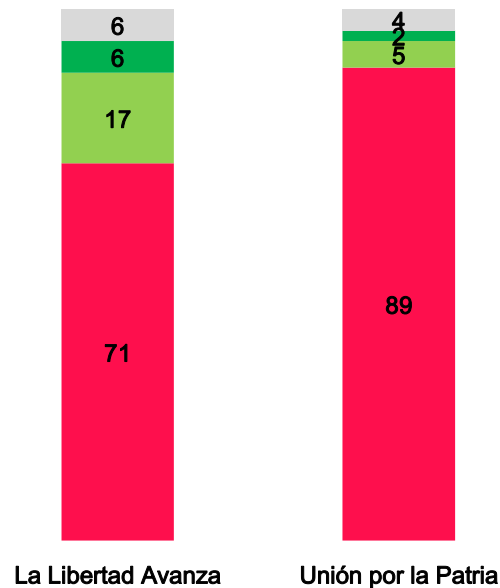
# TEMAS DE COYUNTURA

- Ocho de cada diez personas encuestadas consideran que sus ingresos estarán por debajo del nivel de la inflación en los próximos meses. Los votantes de LLA muestran mayor optimismo respecto a la situación: un 24% de ellos considera que sus ingresos estarán en el mismo o mejor nivel que el de la inflación. Los votantes de UP, por otro lado, manifiestan mayor pesimismo, un 89% de ellos consideran que sus ingresos verán una caída en su valor real en los meses venideros.
- Al ser consultados por una posible alianza entre el presidente Javier Milei y el expresidente Mauricio Macri, un 69% de la población general considera que es factible. No obstante, el 61% de los encuestados considera que es indeseable. La alianza es mejor recibida entre los votantes de LLA (58% de valoración positiva) y fuertemente rechazada por los votantes de UP (90% negativa).

# ¿CÓMO CREE QUE ESTARÁN SUS INGRESOS EN LOS PRÓXIMOS MESES?

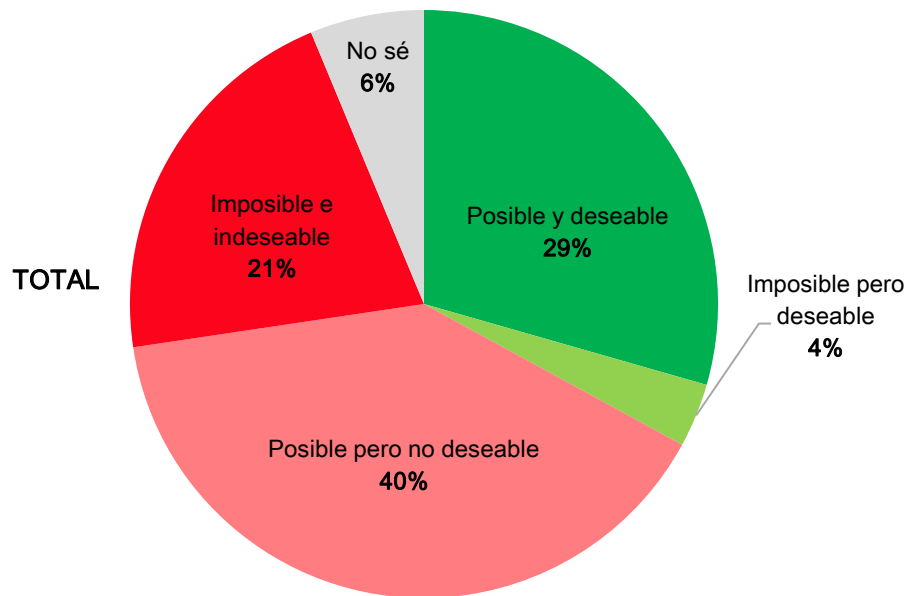


## SEGÚN VOTO BALOTAJE 2023 - %






# PARA USTED LA ALIANZA MILEI – MACRI SERÍA... - % -



## SEGÚN VOTO BALOTAJE 2023



La Libertad Avanza



Unión por la Patria

[dalessio.com.ar](http://dalessio.com.ar)



[berensztein.com](http://berensztein.com)