

# Los votantes de Milei mantienen la confianza

NACIONAL

SOCIAL Y POLÍTICO

# HUMOR

ENERO 2024



# FICHA TÉCNICA

Datos correspondientes a la medición realizada  
en forma online en enero de 2024.

Se incluyeron las respuestas de 1240 encuestados, mayores de 18 años, de todo  
el país.

# PRINCIPALES CONCLUSIONES I

1. La evaluación negativa de la situación económica actual bajó 4 puntos respecto de diciembre, pero se mantiene en niveles muy elevados (84%). Mientras que un 73% de los votantes de LLA en el balotaje tiene una mirada negativa de la economía actual, entre los votantes de UP esa cifra sube al 99%.
2. Con respecto a las expectativas económicas para el año próximo, se consolidan cifras muy similares al mes pasado. Al tiempo que un 52% cree que la situación empeorará, un 43% sostiene que estará mejor. El optimismo para el futuro es particularmente importante entre los votantes de LLA (72%).
3. A casi dos meses de haber inaugurado su gestión, el gobierno de Javier Milei cosecha una aprobación del 47% y una desaprobación del 50%. Esto implica una caída de 3 puntos en la aprobación y un incremento de 6 puntos en la desaprobación en relación a diciembre de 2023.
4. Si bien la aprobación entre los votantes de LLA se mantiene en niveles elevados (79%), la desaprobación entre este segmento creció 10 puntos en un mes.

## PRINCIPALES CONCLUSIONES II

5. La inflación es el tema que más preocupa a los encuestados con el 89%. Le siguen la incertidumbre económica (sin variaciones respecto a diciembre de 2023) y la inseguridad (que este mes cayó 2 puntos y se situó en el 62%). El temor a perder el trabajo se consolida entre las diez principales preocupaciones, algo que apareció como una novedad en el relevamiento del mes pasado.
6. Al segmentar por voto, la inflación aparece como la principal preocupación, indistintamente de las cercanías partidarias. Para los seguidores de LLA, la agenda de inquietudes se completa con la inseguridad (73%) y la impunidad de actos de corrupción kirchnerista (65%). Para los seguidores de UP, su ranking de preocupaciones se completa con la incertidumbre económica (83%) y la falta de propuestas para el crecimiento (61%).
7. Patricia Bullrich encabeza el ranking de imagen positiva con el 50% y es la única dirigente política con un balance favorable. Le siguen Javier Milei con el 47% y Victoria Villarruel con el 46%. Con respecto al mes pasado, la imagen negativa del presidente creció 2 puntos y la positiva cayó 4 puntos.
8. Al analizar la imagen positiva por voto, se observa que los votantes de LLA valoran más a Patricia Bullrich (86%) y a Javier Milei (81%). Los de UP mantienen una especial valoración por Juan Grabois (81%) y Axel Kicillof (75%).

# ÍNDICE

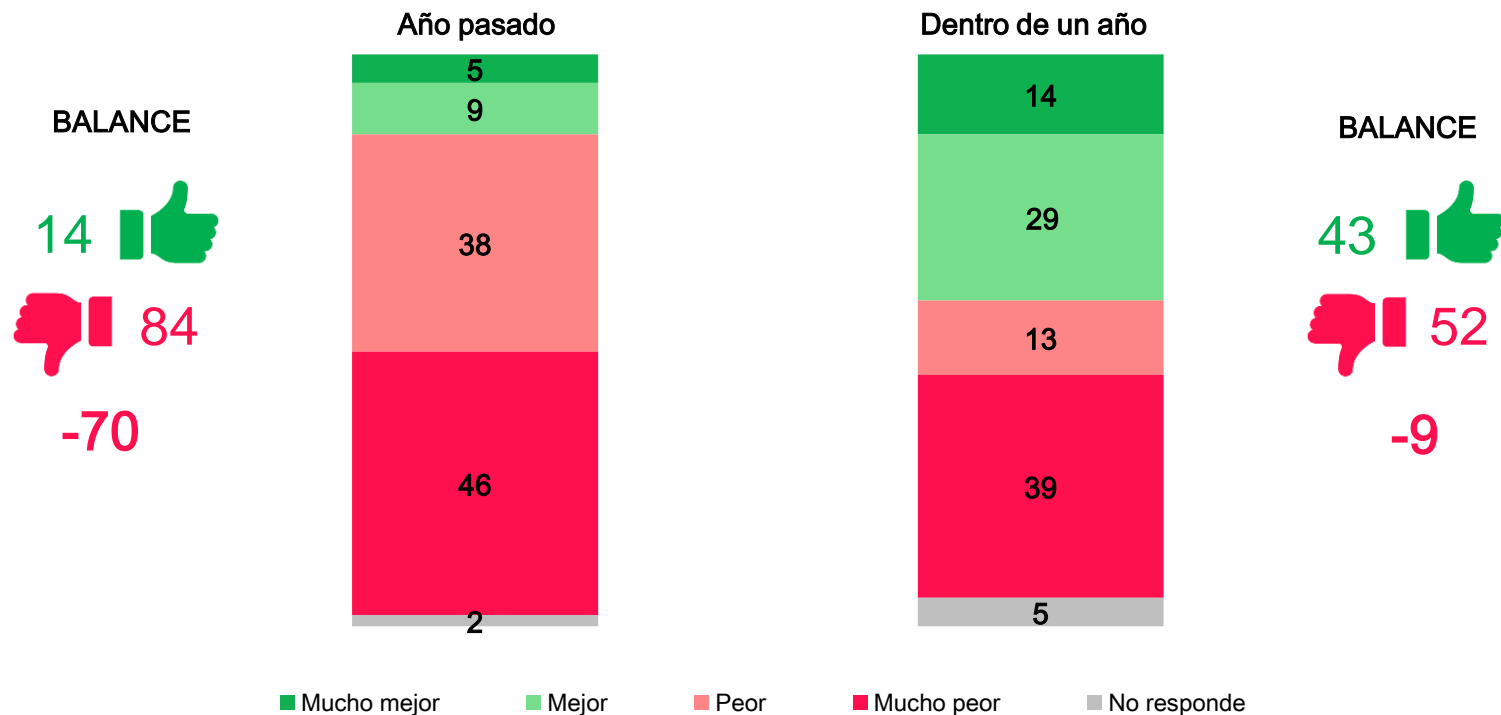
1. Situación económica
2. Gestión de gobierno
3. Temas que más preocupan
4. Imagen y posicionamiento de dirigentes

# SITUACIÓN ECONÓMICA

# SITUACIÓN ECONÓMICA

- La evaluación negativa de la situación económica actual bajó 4 puntos respecto de diciembre, pero se mantiene en niveles muy elevados (84%). Mientras que un 73% de los votantes de LLA en el balotaje tiene una mirada negativa de la economía actual, entre los votantes de UP esa cifra sube al 99%.
- Con respecto a las expectativas económicas para el año próximo, se consolidan cifras muy similares al mes pasado. Al tiempo que un 52% cree que la situación empeorará, un 43% sostiene que estará mejor. El optimismo para el futuro es particularmente importante entre los votantes de LLA (72%).

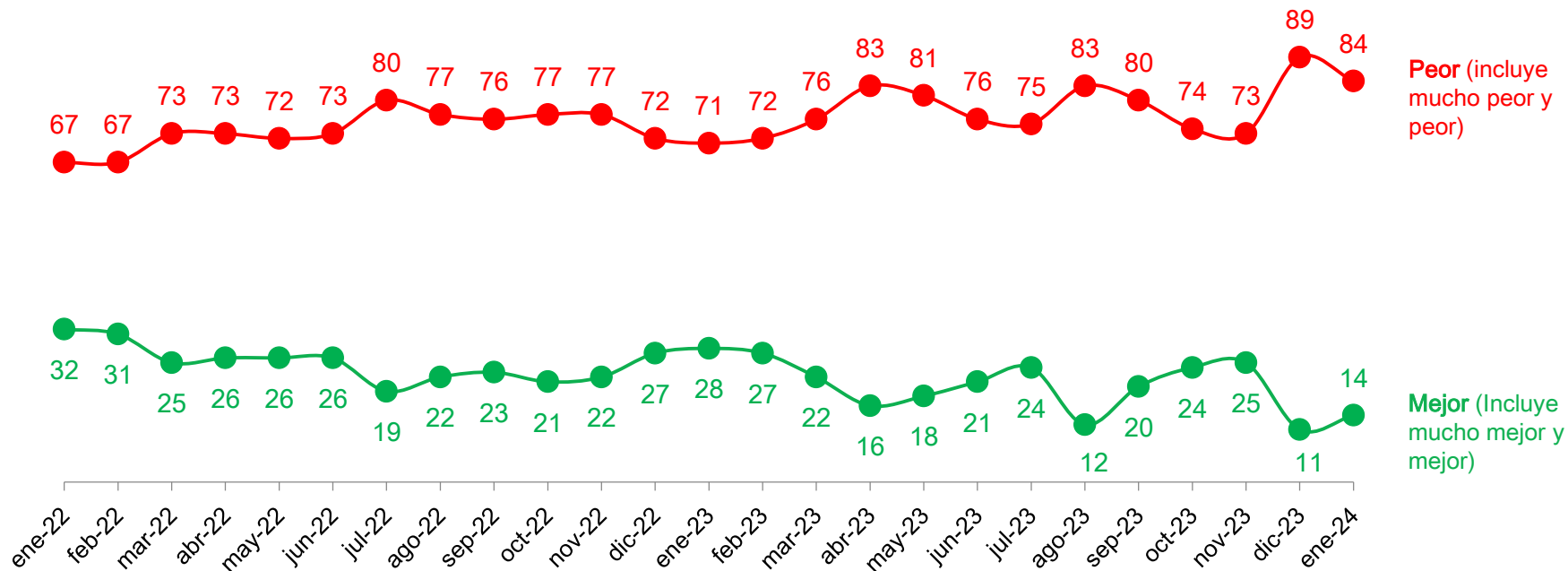
# EVALUACIÓN SITUACIÓN ECONÓMICA ACTUAL VS. 2023 y 2025 - % Total





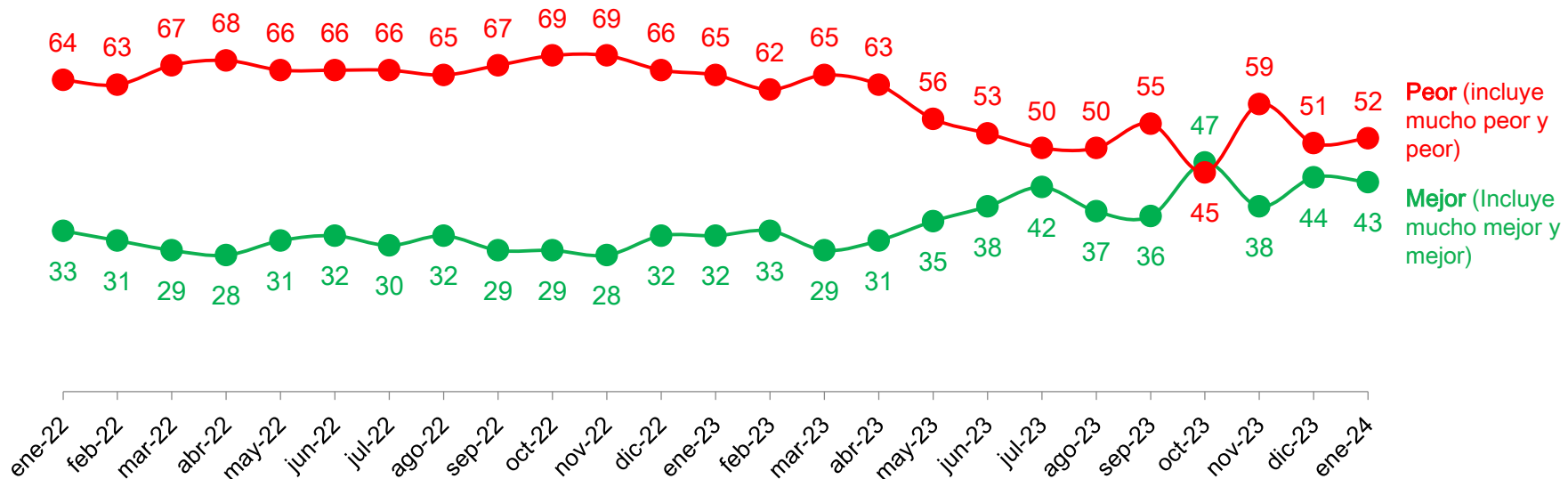
# EVALUACIÓN SITUACIÓN ECONÓMICA CON RESPECTO AL AÑO PASADO

% - Tendencia desde enero 2022



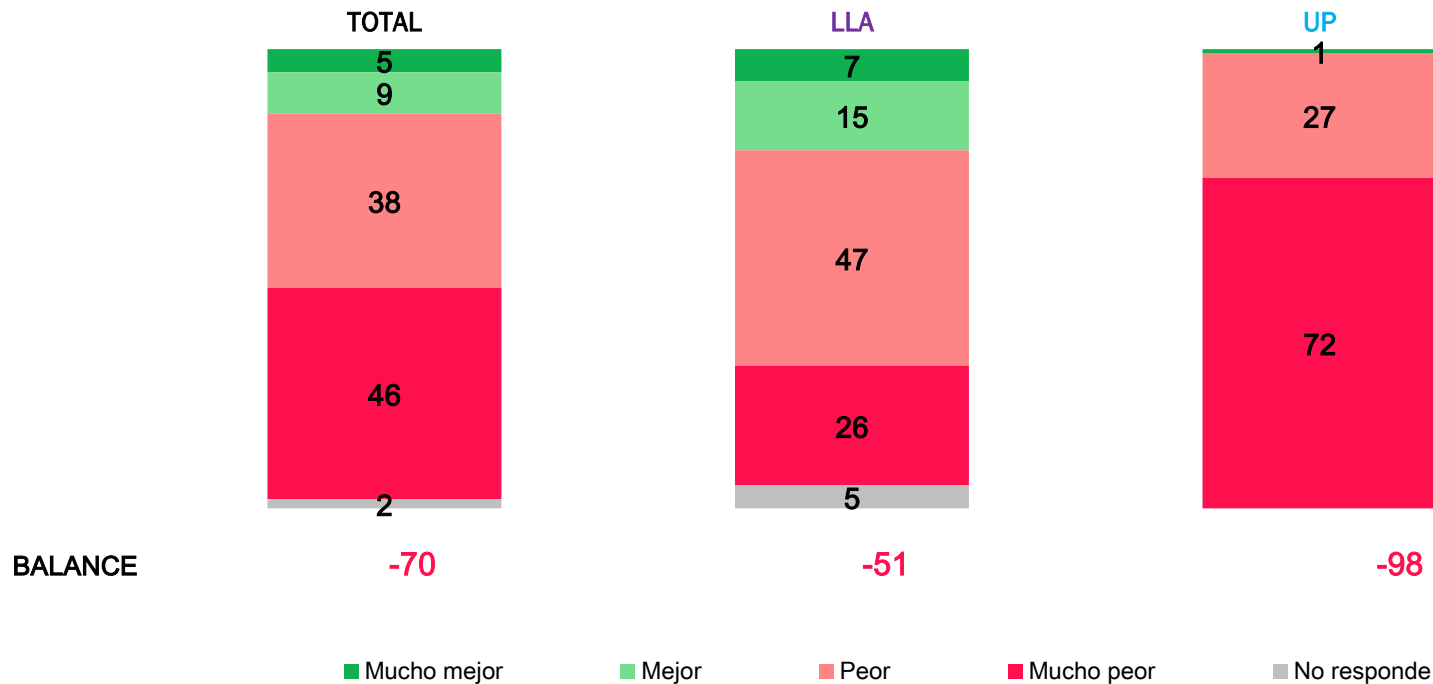
# EVALUACIÓN SITUACIÓN ECONÓMICA DENTRO DE UN AÑO

% - Tendencia desde enero 2022



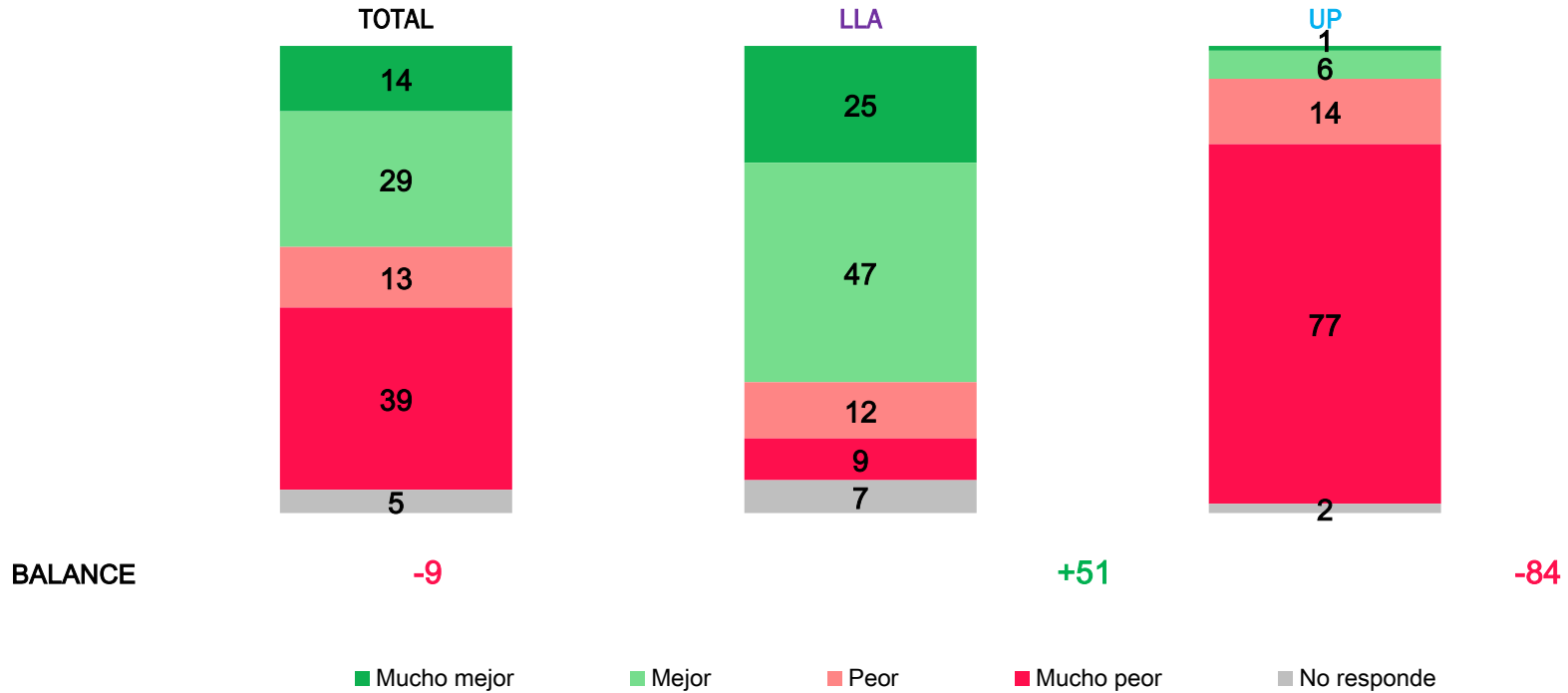
# EVALUACIÓN SITUACIÓN ECONÓMICA CON RESPECTO AL AÑO PASADO

% - Según voto balotaje 2023



# EVALUACIÓN SITUACIÓN ECONÓMICA DENTRO DE UN AÑO

% - Según voto balotaje 2023



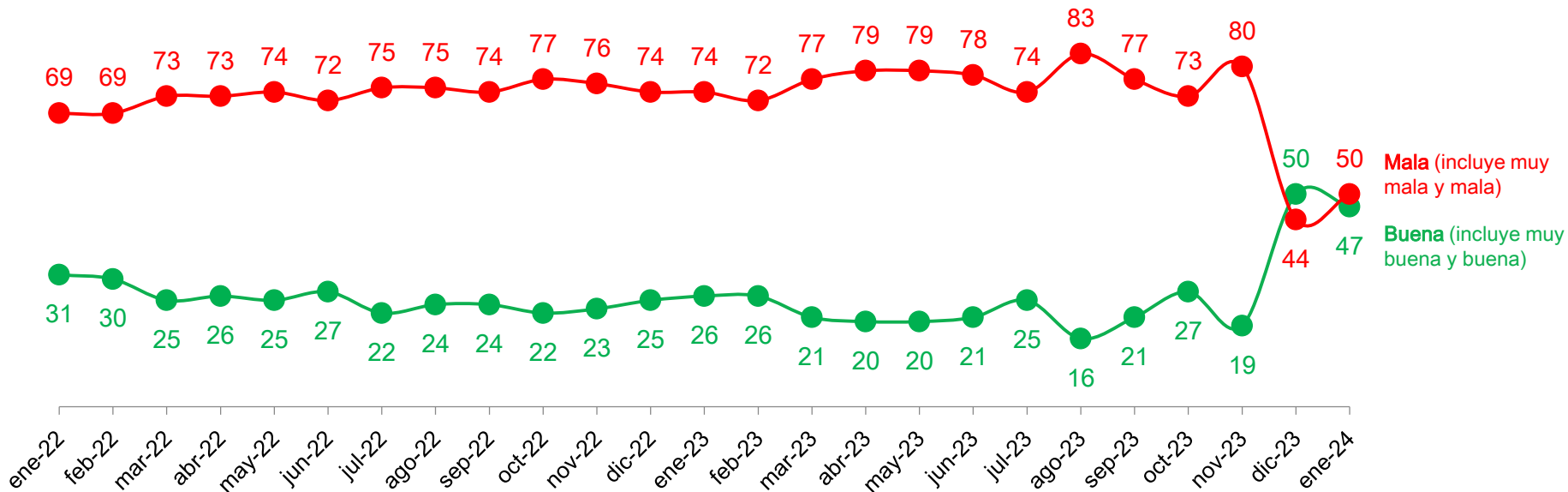
# GESTIÓN DE GOBIERNO

# GESTIÓN DE GOBIERNO

- A casi dos meses de haber inaugurado su gestión, el gobierno de Javier Milei cosecha una aprobación del 47% y una desaprobación del 50%. Esto implica una caída de 3 puntos en la aprobación y un incremento de 6 puntos en la desaprobación en relación a diciembre de 2023.
- Si bien la aprobación entre los votantes de LLA se mantiene en niveles elevados (79%), la desaprobación entre este segmento creció 10 puntos en un mes.

# EVALUACIÓN GESTIÓN DEL GOBIERNO NACIONAL

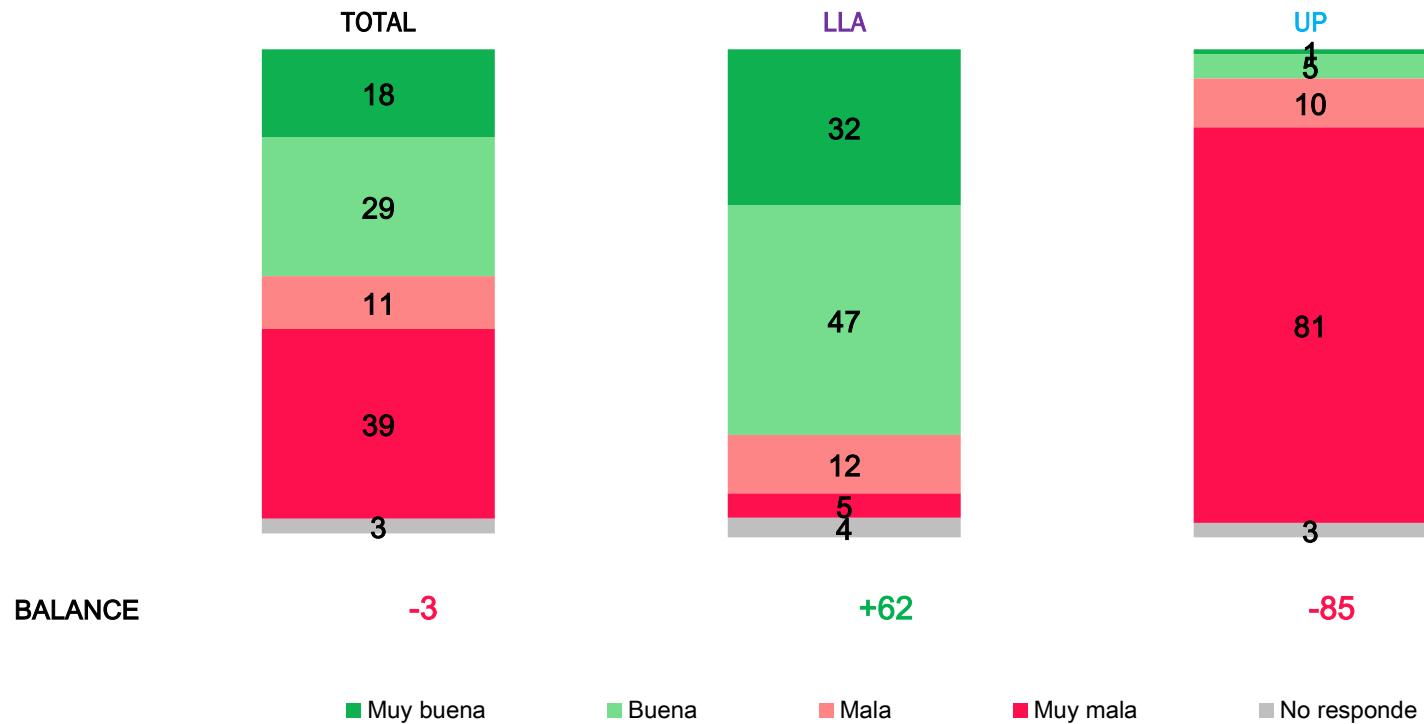
% - Tendencia desde enero 2022



**Mala** (incluye muy mala y mala)  
**Buena** (incluye muy buena y buena)

# EVALUACIÓN GESTIÓN DEL GOBIERNO NACIONAL

% - Según voto balotaje 2023



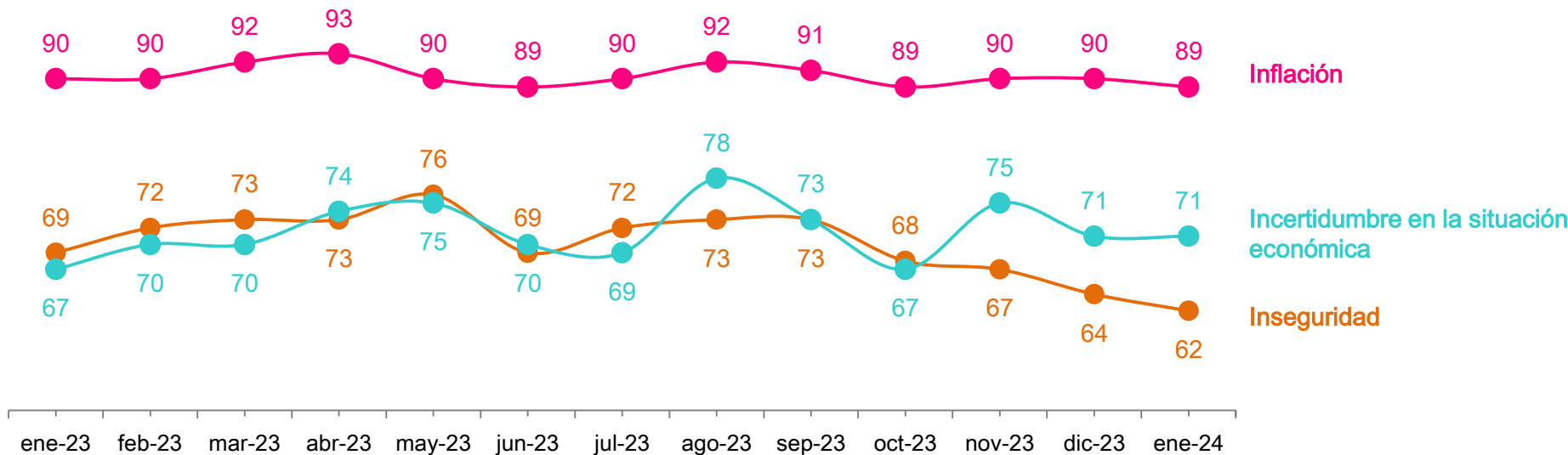


# TEMAS QUE MÁS PREOCUPAN

# TEMAS QUE MÁS PREOCUPAN

- La inflación es el tema que más preocupa a los encuestados con el 89%. Le siguen la incertidumbre económica (sin variaciones respecto a diciembre de 2023) y la inseguridad (que este mes cayó 2 puntos y se situó en el 62%). El temor a perder el trabajo se consolida entre las diez principales preocupaciones, algo que apareció como una novedad en el relevamiento del mes pasado.
- Al segmentar por voto, la inflación aparece como la principal preocupación, indistintamente de las cercanías partidarias. Para los seguidores de LLA, la agenda de inquietudes se completa con la inseguridad (73%) y la impunidad de actos de corrupción kirchnerista (65%). Para los seguidores de UP, su ranking de preocupaciones se completa con la incertidumbre económica (83%) y la falta de propuestas para el crecimiento (61%).

# LOS 3 TEMAS QUE MÁS PREOCUPAN - Respuesta múltiple - % Tendencia desde enero 2023



# LOS 10 TEMAS QUE MÁS PREOCUPAN - Respuesta múltiple - % Total



# TEMAS QUE MÁS PREOCUPAN - Respuesta múltiple - % - Según voto balotaje 2023

TEMAS QUE MÁS PREOCUPAN A NIVEL NACIONAL	TOTAL	La Libertad Avanza	Unión por la Patria
Inflación	89	90	88
Incertidumbre en la situación económica del país	71	62	83
Inseguridad / delincuencia	62	73	47
Sin propuestas para el crecimiento	40	24	61
Impunidad de actos de corrupción kirchnerista	40	65	8
Temor a perder el trabajo	32	21	46
Falta de crédito para comprar una vivienda	31	24	40
Los ajustes que deberá hacer el Gobierno para el pago al FMI	30	17	47
Impunidad de actos de corrupción macrista	27	13	45
Se siguen dando subsidios a quienes no lo merecen	26	41	8
Dificultad para pagar créditos / tarjetas	26	20	34
Acceso fácil a las drogas	25	32	16
La violencia contra las mujeres	23	15	35
No ver avances en la lucha contra el narcotráfico	21	23	19
Falta de control del tránsito	14	15	13
No se detienen los piquetes/cortes de calles/rutas	12	18	4
La profundización del cepo	9	10	8

# LOS 10 TEMAS QUE MÁS PREOCUPAN - Respuesta múltiple - % - Según voto balotaje 2023

## LA LIBERTAD AVANZA



## UNIÓN POR LA PATRIA



# TEMAS QUE MÁS PREOCUPAN - Respuesta múltiple - % - Según nivel socioeconómico

TEMAS QUE MÁS PREOCUPAN A NIVEL NACIONAL	TOTAL	Medio Alto	Medio	Medio Bajo
Inflación	89	93	89	88
Incertidumbre en la situación económica del país	71	86	73	62
Inseguridad / delincuencia	62	59	61	63
Sin propuestas para el crecimiento	40	26	43	37
Impunidad de actos de corrupción kirchnerista	40	56	41	34
Temor a perder el trabajo	32	47	31	33
Falta de crédito para comprar una vivienda	31	22	33	28
Los ajustes que deberá hacer el Gobierno para el pago al FMI	30	15	31	32
Impunidad de actos de corrupción macrista	27	17	27	30
Se siguen dando subsidios a quienes no lo merecen	26	26	27	25
Dificultad para pagar créditos / tarjetas	26	15	23	36
Acceso fácil a las drogas	25	27	25	23
La violencia contra las mujeres	23	15	23	27
No ver avances en la lucha contra el narcotráfico	21	27	20	25
Falta de control del tránsito	14	10	12	21
No se detienen los piquetes/cortes de calles/rutas	12	32	9	14
La profundización del cepo	9	9	9	9

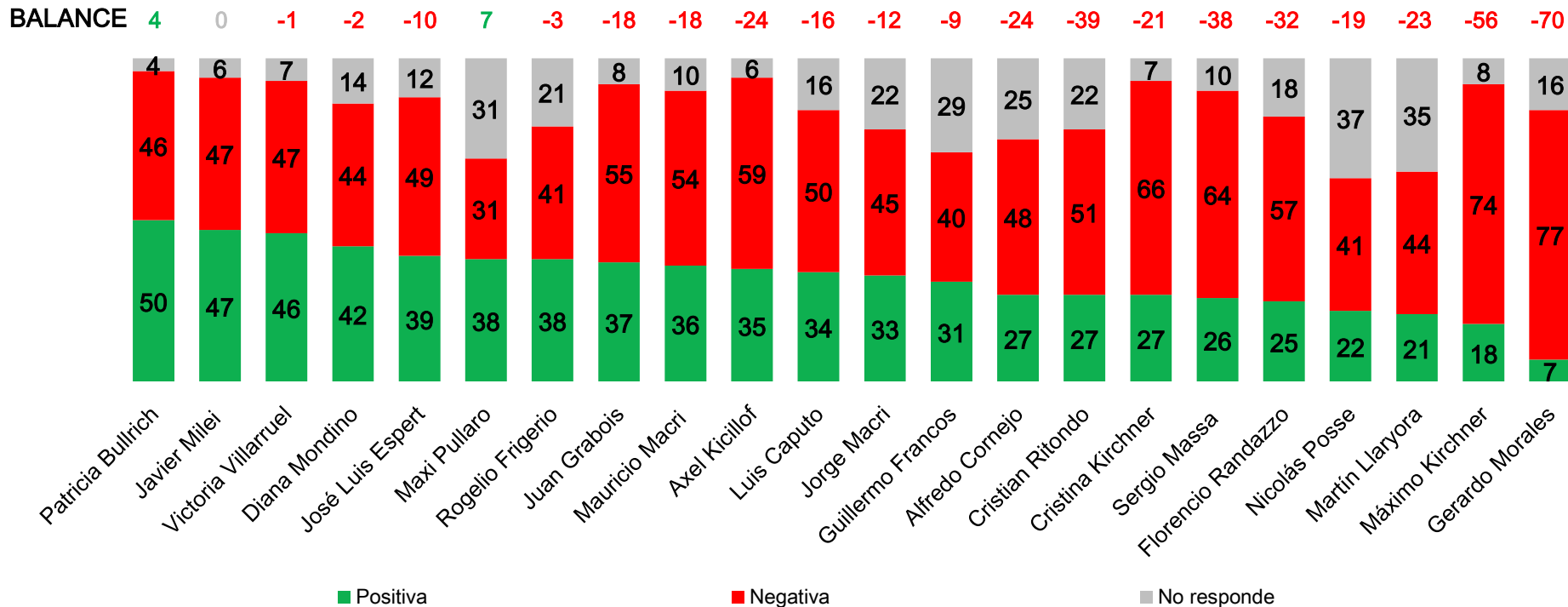
# IMAGEN Y POSICIONAMIENTO DE LÍDERES POLÍTICOS



# IMAGEN Y POSICIONAMIENTO DE LÍDERES POLÍTICOS

- Patricia Bullrich encabeza el ranking de imagen positiva con el 50% y es la única dirigente política con un balance favorable. Le siguen Javier Milei con el 47% y Victoria Villarruel con el 46%. Con respecto al mes pasado, la imagen negativa del presidente creció 2 puntos y la positiva cayó 4 puntos.
- Al analizar la imagen positiva por voto, se observa que los votantes de LLA valoran más a Patricia Bullrich (86%) y a Javier Milei (81%). Los de UP mantienen una especial valoración por Juan Grabois (81%) y Axel Kicillof (75%).

# IMAGEN Y POSICIONAMIENTO DE LÍDERES POLÍTICOS - % Total



# IMAGEN Y POSICIONAMIENTO DE LÍDERES POLÍTICOS – Según voto balotaje 2023 - %

LÍDERES POLÍTICOS	TOTAL	La Libertad Avanza	Unión por la Patria
Patricia Bullrich	50	86	5
Javier Milei	47	81	5
Victoria Villarruel	46	80	3
Diana Mondino	42	74	3
José Luis Espert	39	67	2
Maxi Pullaro	38	57	15
Rogelio Frigerio	38	57	15
Juan Grabois	37	2	81
Mauricio Macri	36	61	5
Axel Kicillof	35	3	75
Luis Caputo	34	62	6
Jorge Macri	33	52	10
Guillermo Francos	31	51	6
Cristian Ritondo	27	46	3
Cristina Kirchner	27	-	60
Alfredo Cornejo	27	46	3
Sergio Massa	26	2	57
Florencio Randazzo	25	31	18
Nicolás Posse	22	38	2
Martín Llyorya	21	26	14
Máximo Kirchner	18	-	39
Gerardo Morales	7	9	4

