

Una cuarta parte de los votantes no se identifica con ninguna de las principales fuerzas políticas

NACIONAL

HUMOR

SOCIAL Y POLÍTICO

ABRIL 2023



FICHA TÉCNICA

**Datos correspondientes a la medición realizada
en forma online en abril de 2023.**

**Se incluyeron las respuestas de 1127 encuestados,
mayores de 18 años, de todo el país.**

PRINCIPALES CONCLUSIONES I

1. Se observa un deterioro con respecto a los últimos tres meses en la evaluación de la situación económica actual y futura.
2. La evaluación de la situación económica presente es la peor de toda la gestión del actual gobierno. Incluso entre sus seguidores hay un cambio, este mes bajó 21 puntos el porcentaje de las opiniones de Mucho mejor y Mejor entre los votantes del Frente de Todos.
3. Leve repunte de las expectativas positivas sobre la situación económica respecto al mes de marzo (29% mar- 31% abr). Aunque, entre los votantes del Frente de Todos descendieron las esperanzas de 3 de cada 10 en marzo a 2 de cada 10 en abril.
4. La desaprobación de la gestión del gobierno alcanza en abril una nueva marca.
5. Entre los votantes de Frente de Todos la evaluación sigue en tendencia negativa, aumentó siete puntos con respecto al mes anterior.

PRINCIPALES CONCLUSIONES II

6. La inflación sigue siendo la mayor preocupación. En segundo lugar la incertidumbre económica que aumentó cuatro puntos con respecto al mes de marzo y la inquietud por la Inseguridad no registró cambios. La inflación es el problema que aqueja a todos los votantes por igual. Entre los afines al Frente de Todos señalan en segundo y tercer lugar: los ajustes que deberá hacer el Gobierno para el pago al Fondo Monetario y la incertidumbre en la situación económica del país. Mientras que, los votantes de Juntos por el Cambio destacan en segundo lugar la inseguridad y en tercer la lugar Incertidumbre en la situación económica.
7. En el total general, Juntos por el Cambio es el espacio con el que más se identifican (35%), seguido por el Frente de Todos, con 25%. Las tres fuerzas mayoritarias mantienen entre el 70 y 80% de sus votantes. Por otra parte existe una cuarta parte de los votantes que no se encuentra identificada con ninguna de las fuerzas.

ÍNDICE

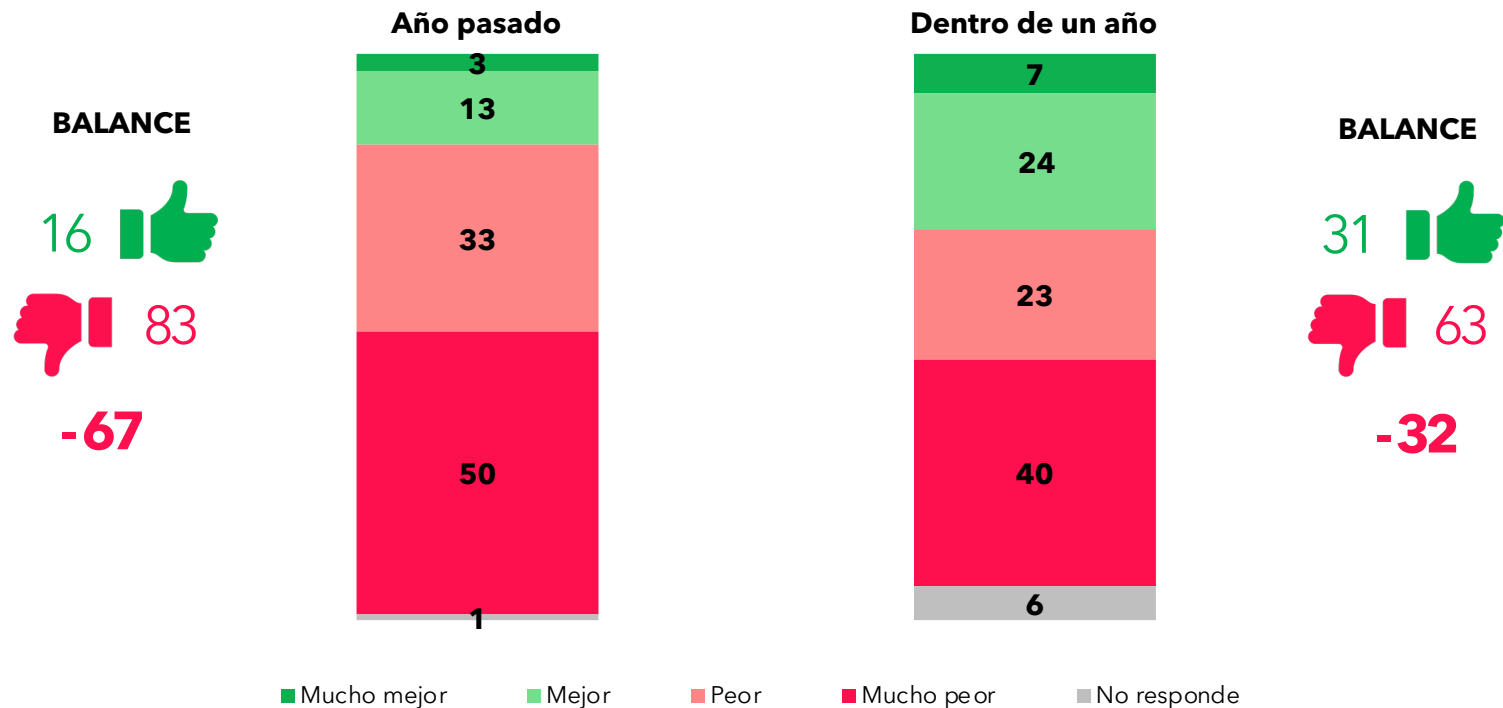
- 1. Situación económica**
- 2. Gestión de gobierno**
- 3. Temas que más preocupan**
- 4. Indicadores de Preferencias Políticas**

SITUACIÓN ECONÓMICA

SITUACIÓN ECONÓMICA

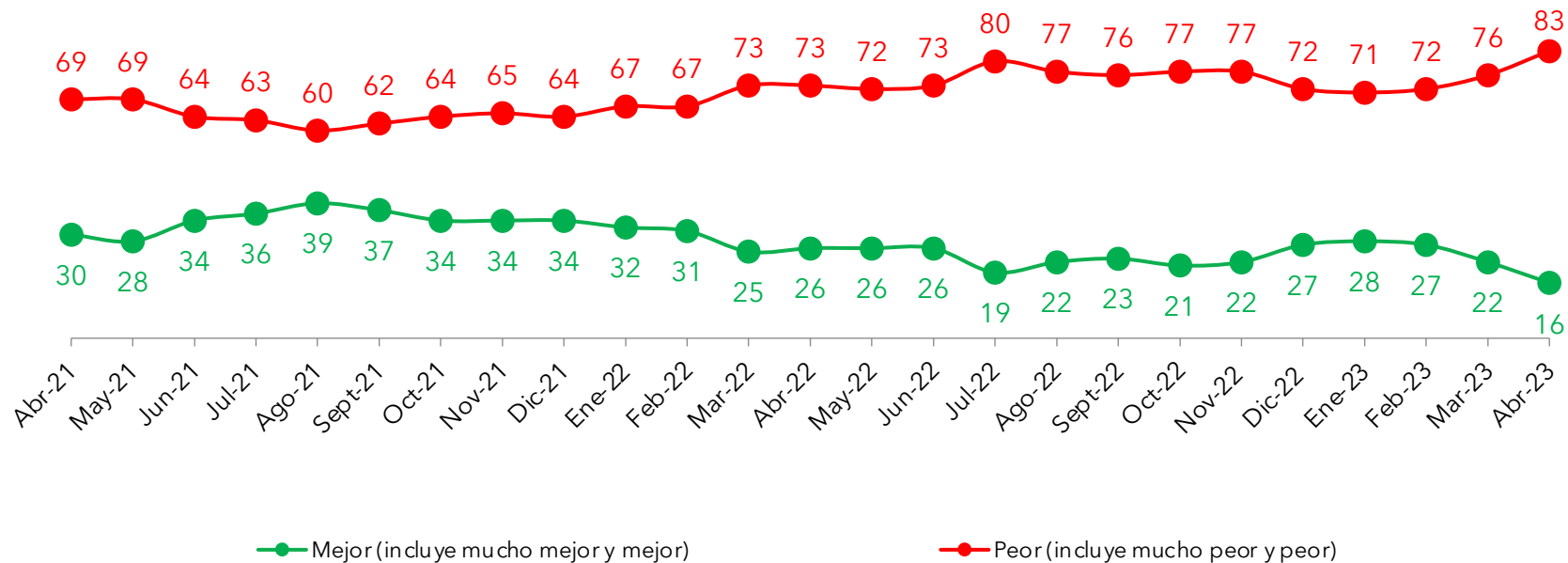
- La evaluación de la situación económica presente es la peor de toda la gestión del actual gobierno. Incluso entre sus seguidores hay un cambio, este mes bajó 21 puntos el porcentaje de las opiniones de Mucho mejor y Mejor entre los votantes del Frente de Todos.
- Leve repunte de las expectativas positivas sobre la situación económica respecto al mes de marzo (29% mar- 31% abr). Aunque, entre los votantes de Frente de Todos descendieron las esperanzas de 3 de cada 10 en marzo a 2 de cada 10 en abril.

EVALUACIÓN SITUACIÓN ECONÓMICA ACTUAL VS. 2022 y 2024 - % Total



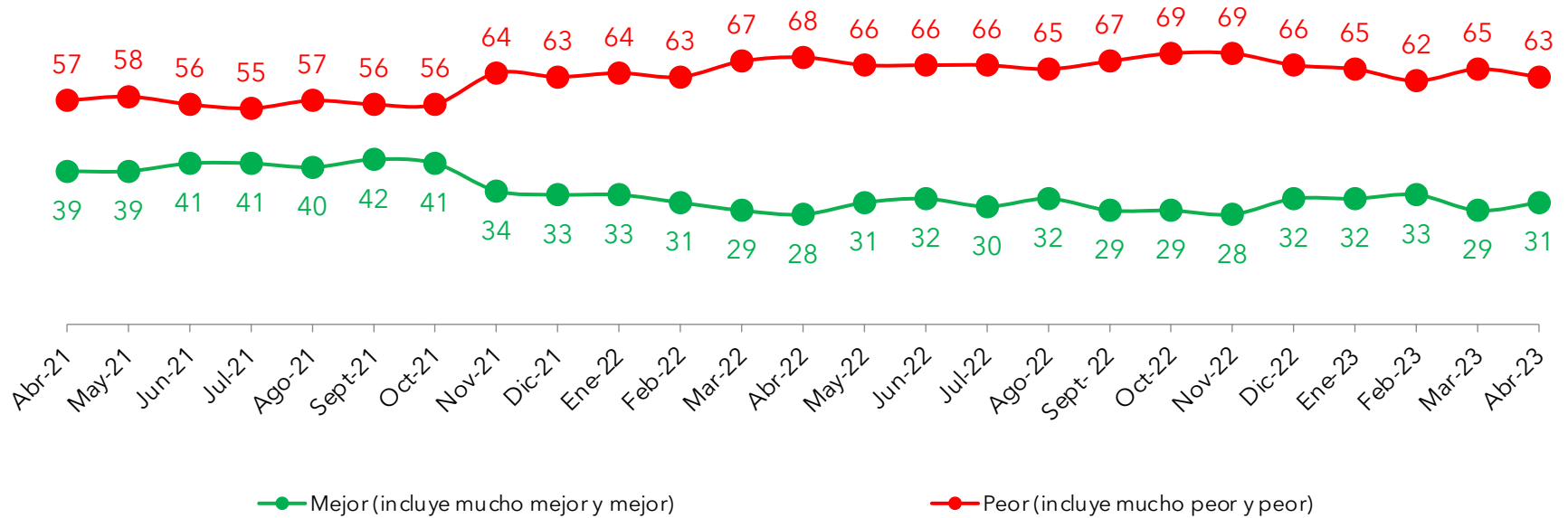
EVALUACIÓN SITUACIÓN ECONÓMICA CON RESPECTO AL AÑO PASADO

% Tendencia desde abril 2021



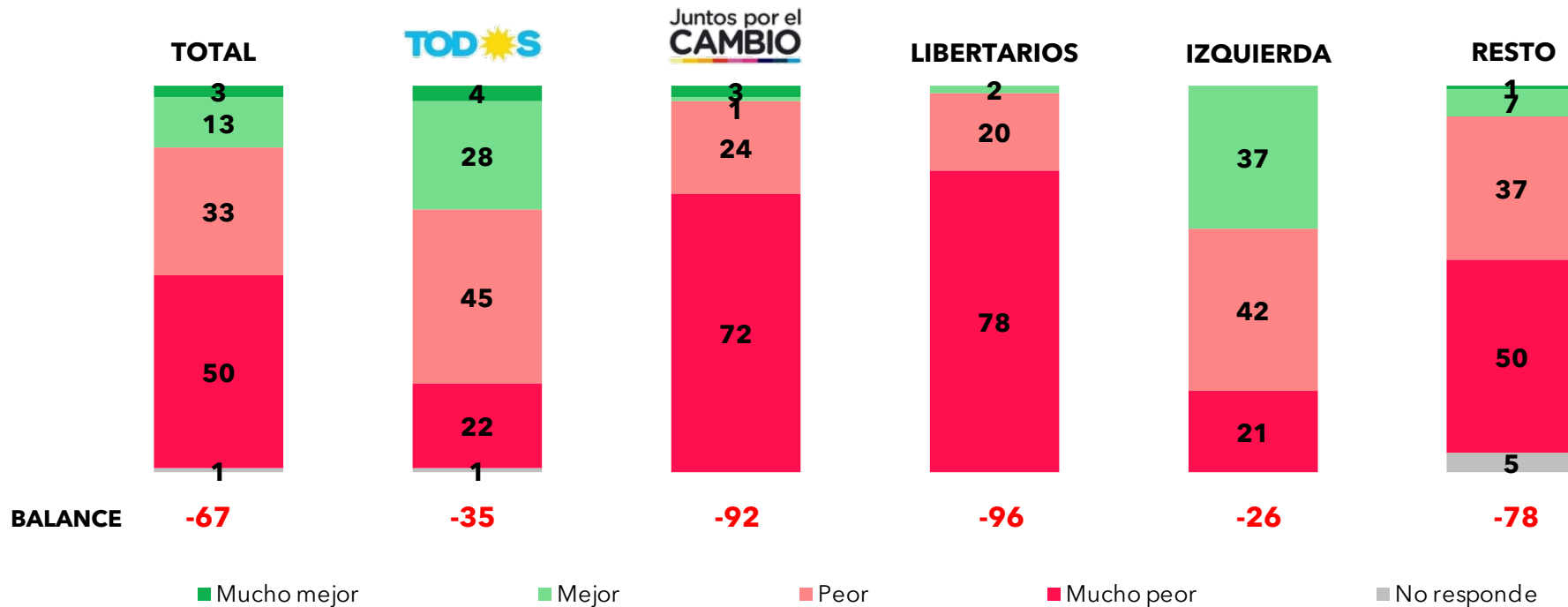
EVALUACIÓN SITUACIÓN ECONÓMICA DENTRO DE UN AÑO

% Tendencia desde abril 2021



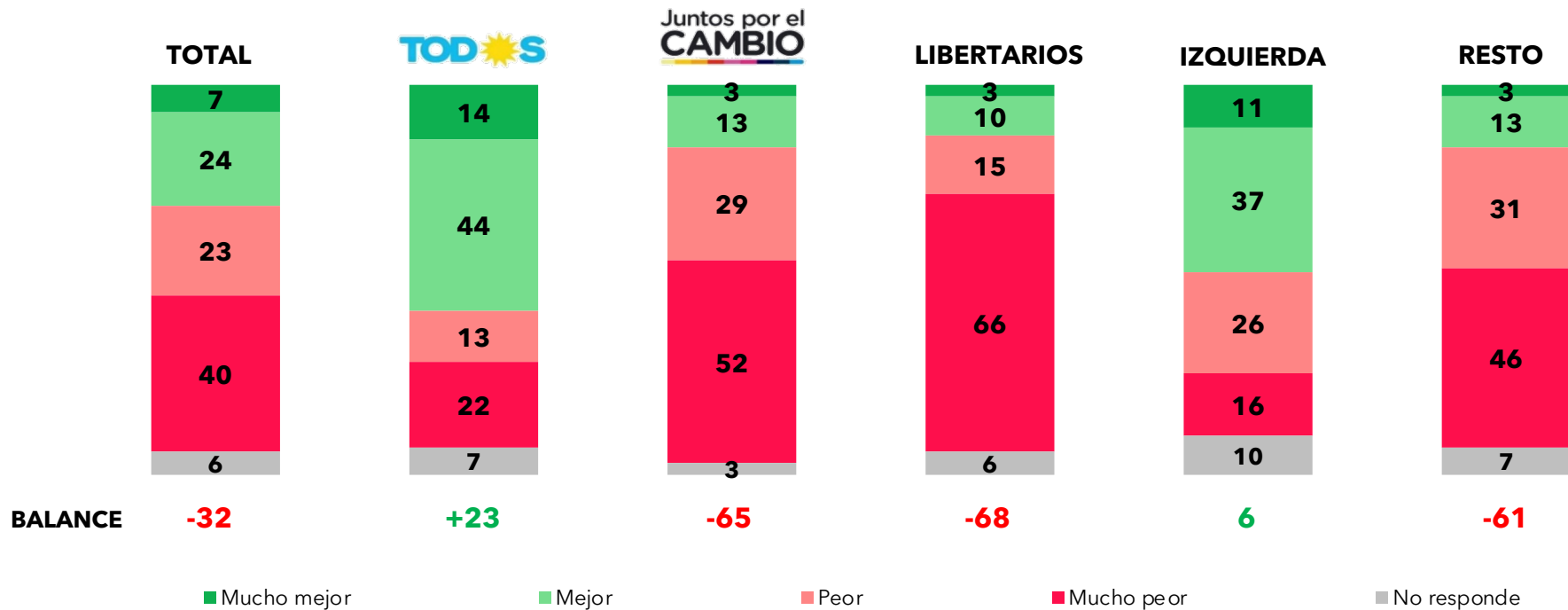
EVALUACIÓN SITUACIÓN ECONÓMICA CON RESPECTO AL AÑO PASADO

% - Según voto 2021



EVALUACIÓN SITUACIÓN ECONÓMICA DENTRO DE UN AÑO

% - Según voto 2021



EVALUACIÓN SITUACIÓN ECONÓMICA DENTRO DE UN AÑO

% Según voto a **TODOS** - Tendencia desde abril 2021

SITUACIÓN ECONÓMICA	2021										2022										2023				
	Abr	May	Jun	Jul	Ago	Sep	Oct	Nov	Dic	Ene	Feb	Mar	Abr	May	Jun	Jul	Ago	Sep	Oct	Nov	Dic	Ene	Feb	Mar	Abr
Mucho mejor	31	31	39	39	44	38	37	46	43	32	30	29	26	22	22	17	21	20	17	24	26	23	23	12	14
Mejor	40	41	36	36	31	39	40	40	39	51	47	41	45	47	51	54	55	51	51	46	47	47	49	49	44
Peor	11	7	8	9	11	9	7	5	6	5	9	10	14	12	12	12	11	8	13	12	13	13	13	18	13
Mucho peor	13	18	15	12	13	12	12	7	9	9	10	14	12	15	12	14	10	19	17	14	11	13	12	12	22
No responde	5	3	2	4	1	2	4	2	3	3	4	6	3	4	3	3	3	2	2	4	3	4	3	9	7
BALANCE	47	47	52	54	51	56	58	74	67	69	58	46	45	42	49	45	55	44	38	44	49	44	47	31	23

EVALUACIÓN SITUACIÓN ECONÓMICA DENTRO DE UN AÑO

% Según voto a  - Tendencia desde abril 2021

SITUACIÓN ECONÓMICA	2021									2022												2023			
	Abr	May	Jun	Jul	Ago	Sep	Oct	Nov	Dic	Ene	Feb	Mar	Abr	May	Jun	Jul	Ago	Sep	Oct	Nov	Dic	Ene	Feb	Mar	Abr
Mucho mejor	2	2	1	2	2	3	1	2	2	2	3	2	3	1	2	2	1	2	2	1	2	2	1	2	3
Mejor	4	3	4	3	2	3	3	3	4	2	3	4	4	3	3	2	4	2	2	2	3	6	6	8	13
Peor	31	27	23	28	32	25	22	25	27	29	25	21	20	23	21	20	27	23	22	21	27	26	26	24	29
Mucho peor	61	66	69	63	61	66	72	68	65	64	66	72	72	70	72	73	67	71	72	75	66	65	61	62	52
No responde	2	2	3	4	3	3	2	2	2	3	3	1	1	3	2	3	1	2	2	1	2	1	6	4	3
BALANCE	-86	-88	-87	-86	-89	-85	-90	-88	-86	-89	-85	-87	-85	-89	-88	-89	-89	-90	-90	-93	-88	-83	-80	-76	-65

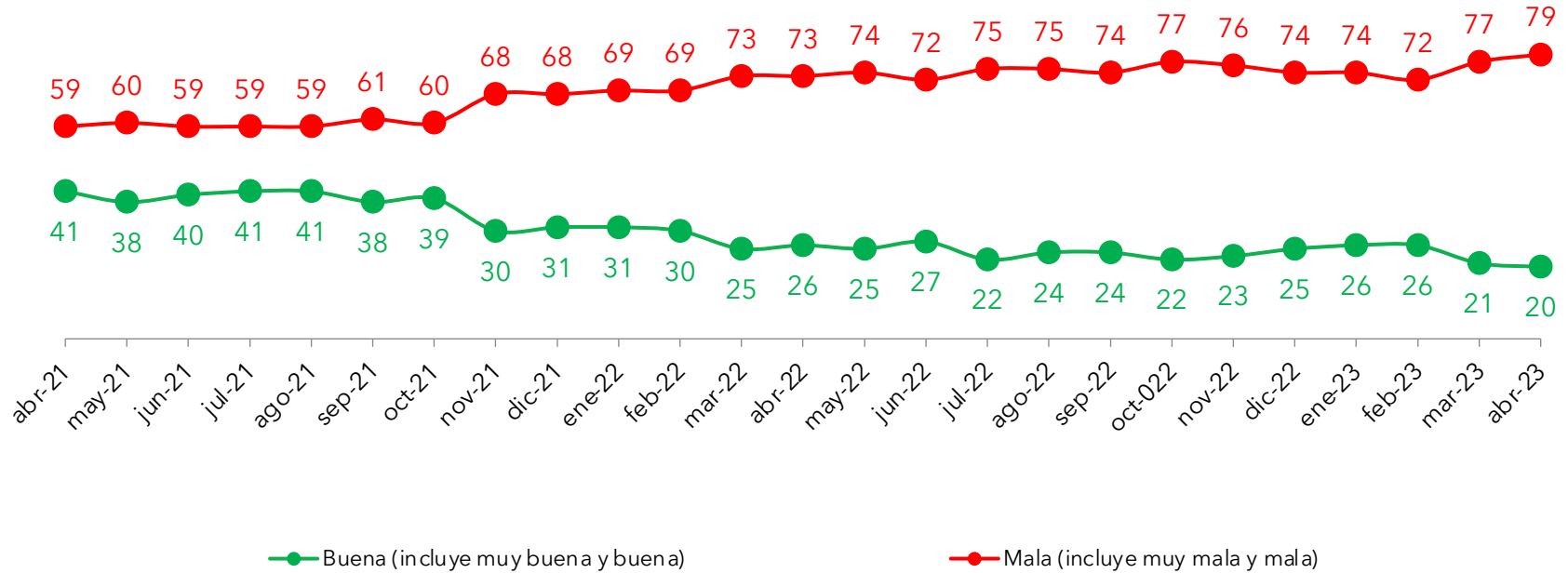
GESTIÓN DE GOBIERNO

GESTIÓN DE GOBIERNO

- La desaprobación de la gestión del gobierno alcanza en abril una nueva marca.
- Entre los votantes de Frente de Todos la evaluación sigue en tendencia negativa, aumentó siete puntos con respecto al mes anterior.

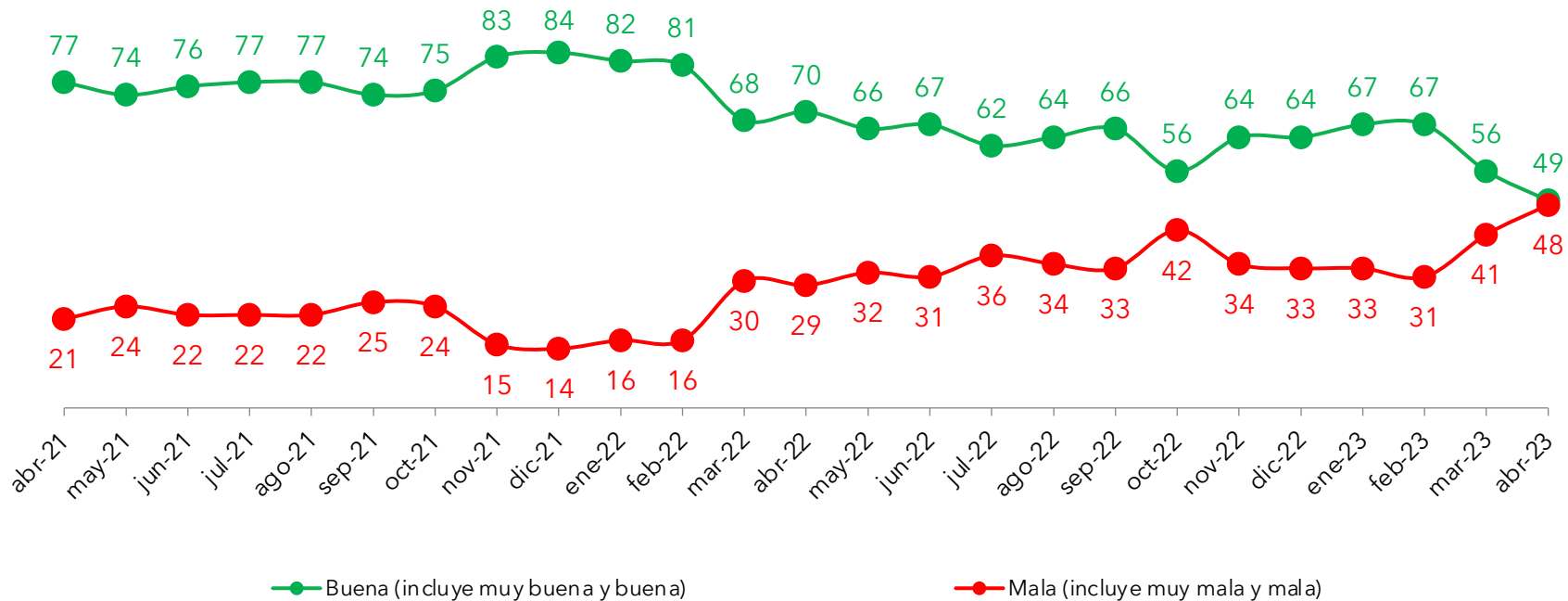
EVALUACIÓN GESTIÓN DEL GOBIERNO NACIONAL

% - Tendencia desde abril 2021



EVALUACIÓN GESTIÓN DEL GOBIERNO NACIONAL

% - Según voto a **TOD**  - Tendencia desde abril 2021

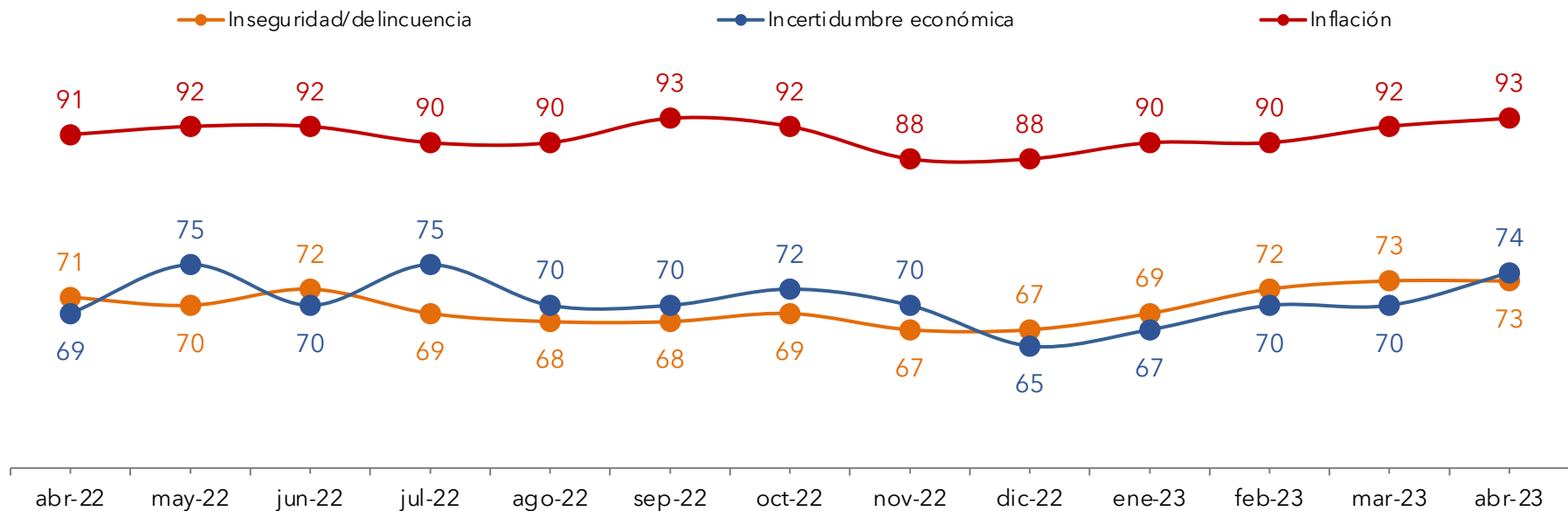


TEMAS QUE MÁS PREOCUPAN

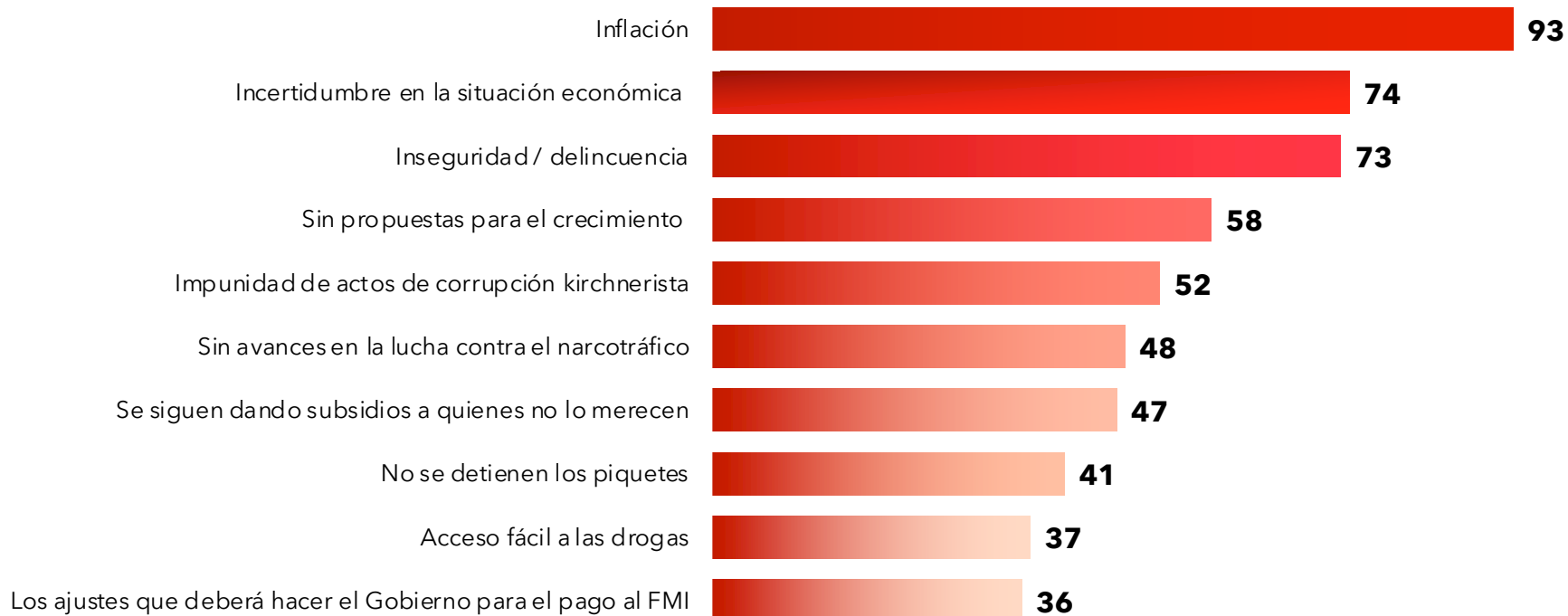
TEMAS QUE MÁS PREOCUPAN

- La inflación sigue siendo la mayor preocupación. En segundo lugar la incertidumbre económica que aumentó cuatro puntos con respecto al mes de marzo y la inquietud por la Inseguridad no registró modificaciones.
- La inflación es el problema que aqueja a todos los votantes por igual. Entre los afines al Frente de Todos señalan en segundo y tercer lugar: los ajustes que deberá hacer el Gobierno para el pago al Fondo Monetario y la Incertidumbre en la situación económica del país. Mientras que, los votantes de Juntos por el Cambio destacan en segundo lugar la inseguridad y en tercer lugar Incertidumbre en la situación económica.

LOS 3 TEMAS QUE MÁS PREOCUPAN - Respuesta múltiple - % Tendencia desde abril 2022



LOS 10 TEMAS QUE MÁS PREOCUPAN - Respuesta múltiple - % Total

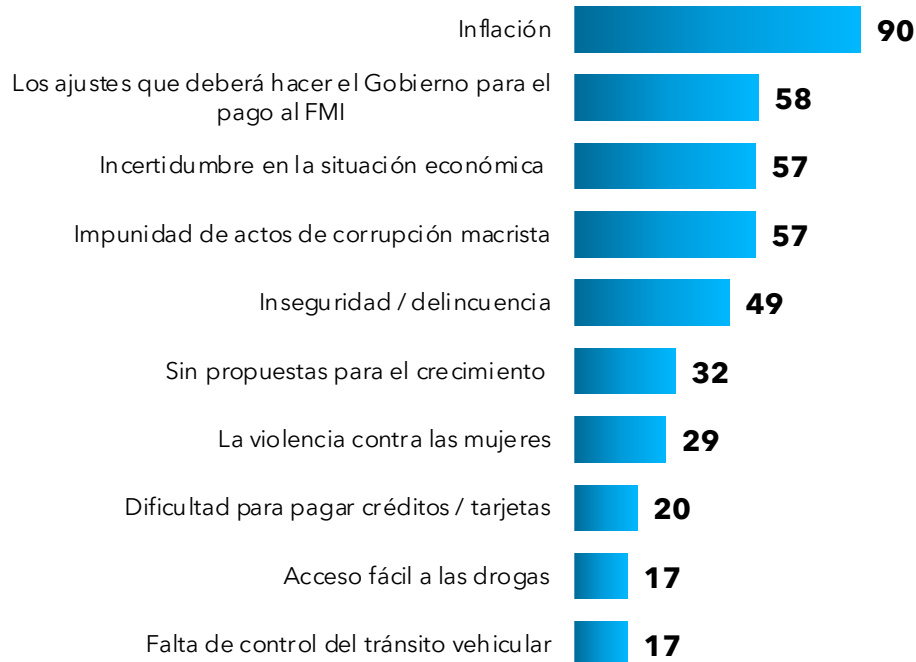


TEMAS QUE MÁS PREOCUPAN - Respuesta múltiple - % Según voto 2021

TEMAS QUE MÁS PREOCUPAN A NIVEL NACIONAL	TOTAL	Frente de Todos	Juntos por el Cambio	Libertarios	Izquierda	Resto
Inflación	93	90	96	93	95	91
Incertidumbre en la situación económica	74	57	87	80	63	79
Inseguridad / delincuencia	73	49	91	88	42	78
Sin propuestas para el crecimiento	58	32	73	71	58	64
Impunidad de actos de corrupción kirchnerista	52	13	79	85	32	54
Sin avances en la lucha contra el narcotráfico	48	20	69	63	26	50
Se siguen dando subsidios a quienes no lo merecen	47	15	69	78	21	49
No se detienen los piquetes	41	12	64	69	21	40
Acceso fácil a las drogas	37	17	52	46	16	41
Los ajustes que deberá hacer el Gobierno para el pago al FMI	36	58	21	19	47	31
Impunidad de actos de corrupción macrista	31	57	11	14	53	33
La profundización del cepo	31	8	48	54	16	28
Falta de crédito para comprar una vivienda	29	24	27	37	42	34
La violencia contra las mujeres	27	29	23	14	42	30
Dificultad para pagar créditos / tarjetas	24	20	26	32	11	25
Falta de control del tránsito vehicular	22	17	26	17	5	29
Temor a perder el trabajo	16	13	17	25	11	20
Coronavirus: temor a la enfermedad	5	5	5	2	0	6
Coronavirus: impacto económico	4	5	5	3	0	4

LOS 10 TEMAS QUE MÁS PREOCUPAN - Respuesta múltiple - % Según voto 2021

TODOS



Juntos por el CAMBIO

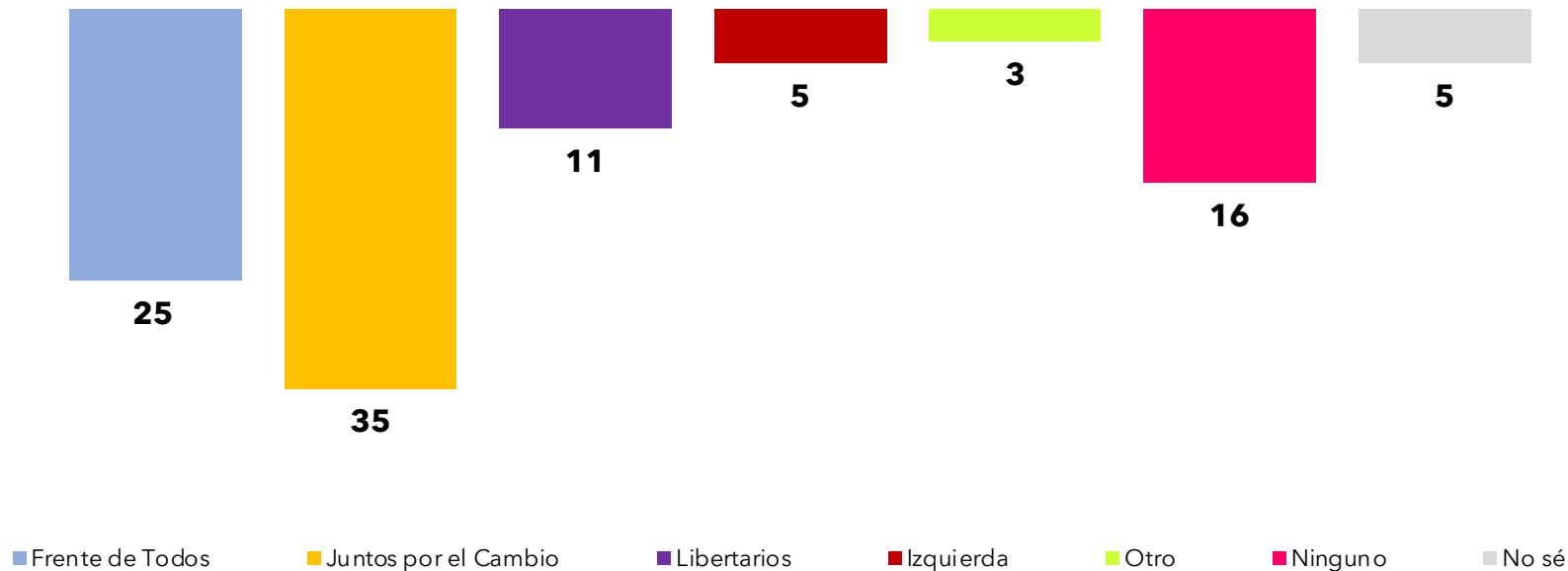


INDICADORES DE PREFERENCIAS POLITICAS

INDICADORES DE PREFERENCIAS POLÍTICAS

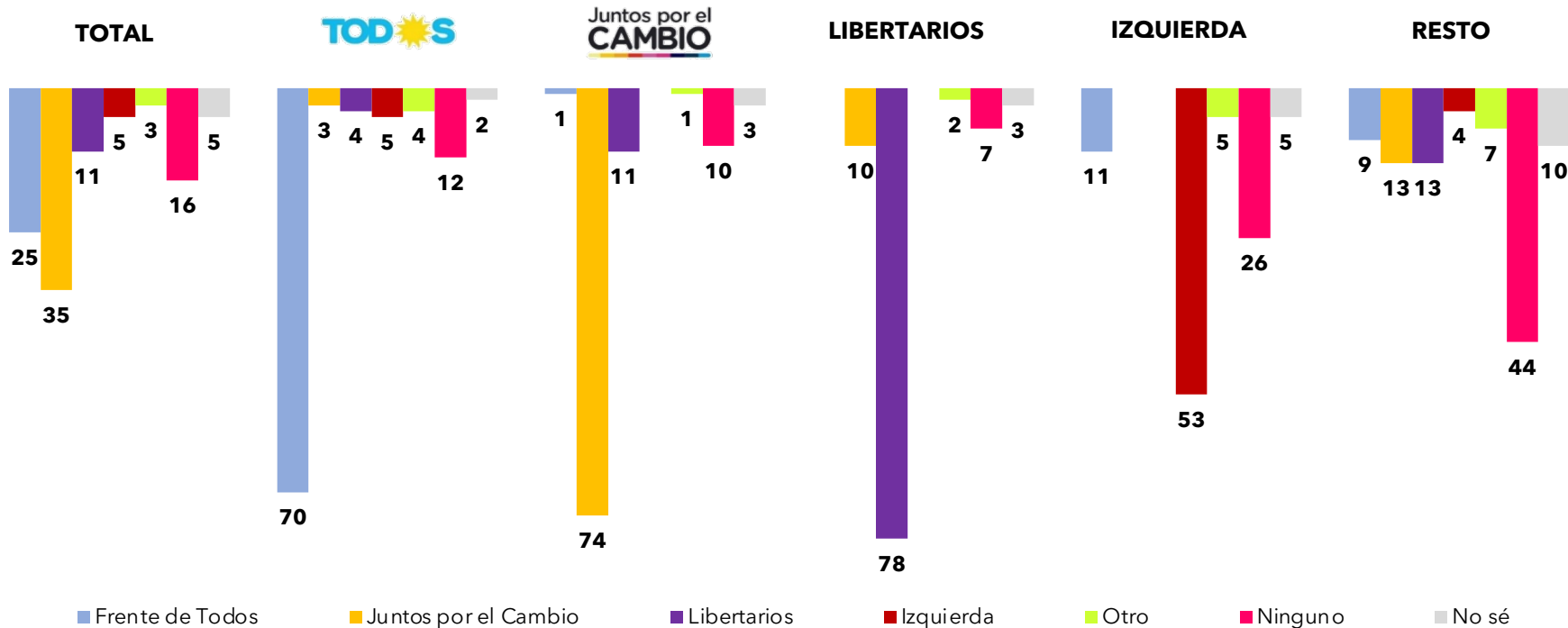
- En el total general, Juntos por el Cambio es el espacio con el que más se identifican (35%), seguido por el Frente de Todos, con 25%.
- Las tres fuerzas mayoritarias mantienen entre el 70 y 80% de sus votantes. Por otra parte existe una cuarta parte de los votantes que no se encuentra identificada con ninguna de las fuerzas.

AUTOIDENTIFICACIÓN POLÍTICA: PARTIDO, ESPACIO O COALICIÓN CON EL QUE SE IDENTIFICA - % Total




PARTIDO, COALICIÓN O ESPACIO POLÍTICO CON EL QUE SE IDENTIFICA

% Según voto 2021



D'Alessio IROL
International Research Online - Latam

 BERENSZTEIN

dalessio.com.ar



berensztein.com