

LA GESTIÓN DE GOBIERNO NO PARECE SALIR DE SU ESTANCAMIENTO

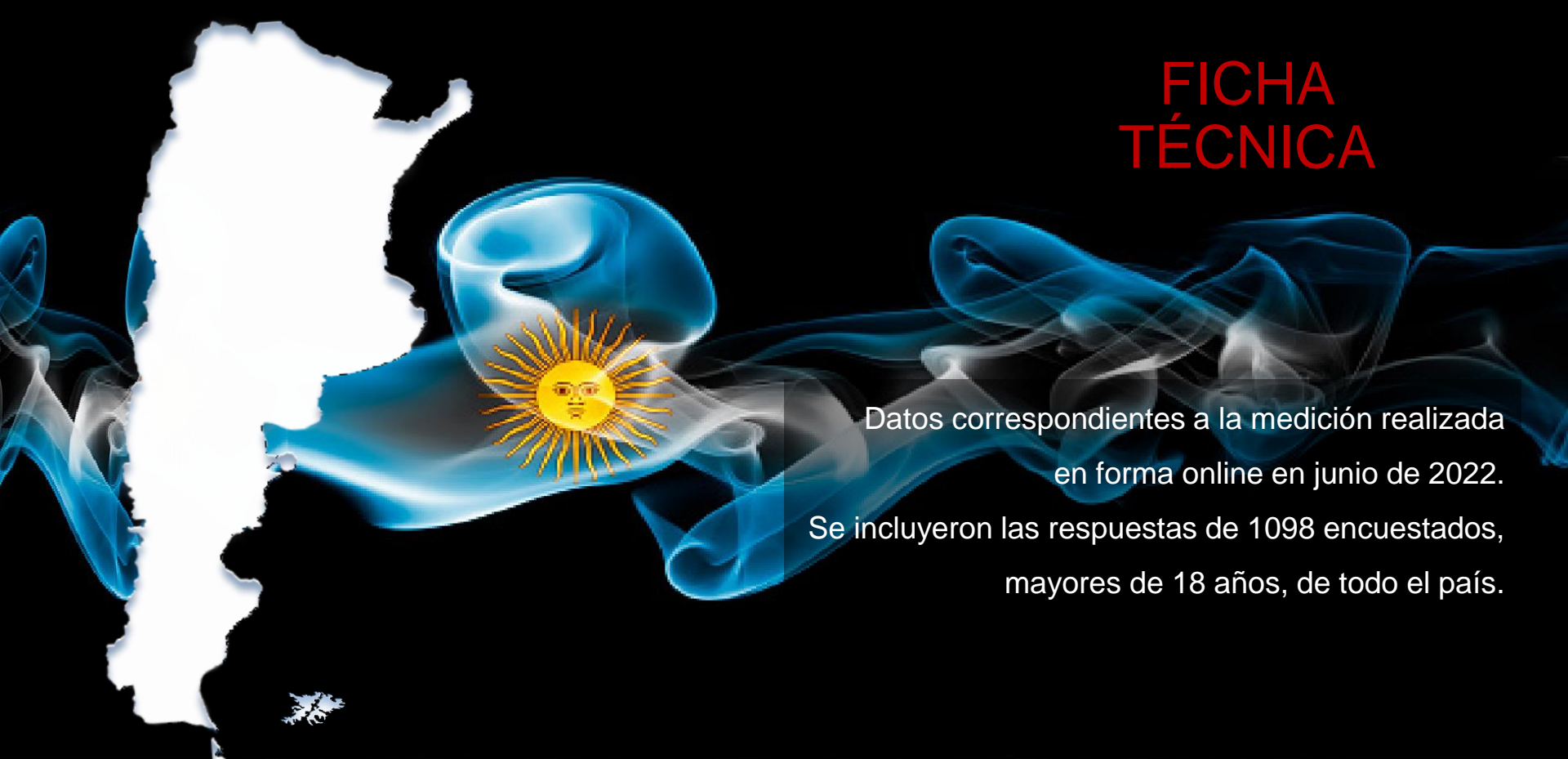
NACIONAL

SOCIAL Y POLÍTICO

HUMOR

JUNIO 2022

FICHA TÉCNICA



Datos correspondientes a la medición realizada
en forma online en junio de 2022.
Se incluyeron las respuestas de 1098 encuestados,
mayores de 18 años, de todo el país.

PRINCIPALES CONCLUSIONES I

1. Persiste el panorama negativo sobre la situación económica actual. Una tercera parte de los consultados mantiene una expectativa positiva para el próximo año. Entre los votantes del Frente de Todos esa proporción sube al 73%.
2. La imagen del gobierno nacional sigue en una meseta en torno al cuarto de aprobación. Entre sus propios votantes conserva la aprobación en un 67%.
3. Los temas que más preocupan están concentrados en la economía: la inflación, la incertidumbre sobre una salida y no ver propuestas para el crecimiento. La inseguridad ocupa la segunda posición. Impunidad en los actos de corrupción del gobierno kirchnerista, entrega de subsidios y piquetes son otras problemáticas que preocupan. Con excepción de los temas vinculados con el panorama económico, en especial la inflación que inquieta a todos, se registran diferencias entre afines al gobierno y la Izquierda y la oposición.

ÍN

DI

CE

1. **Situación económica.**
2. **Gestión de gobierno**
3. **Temas que más preocupan**

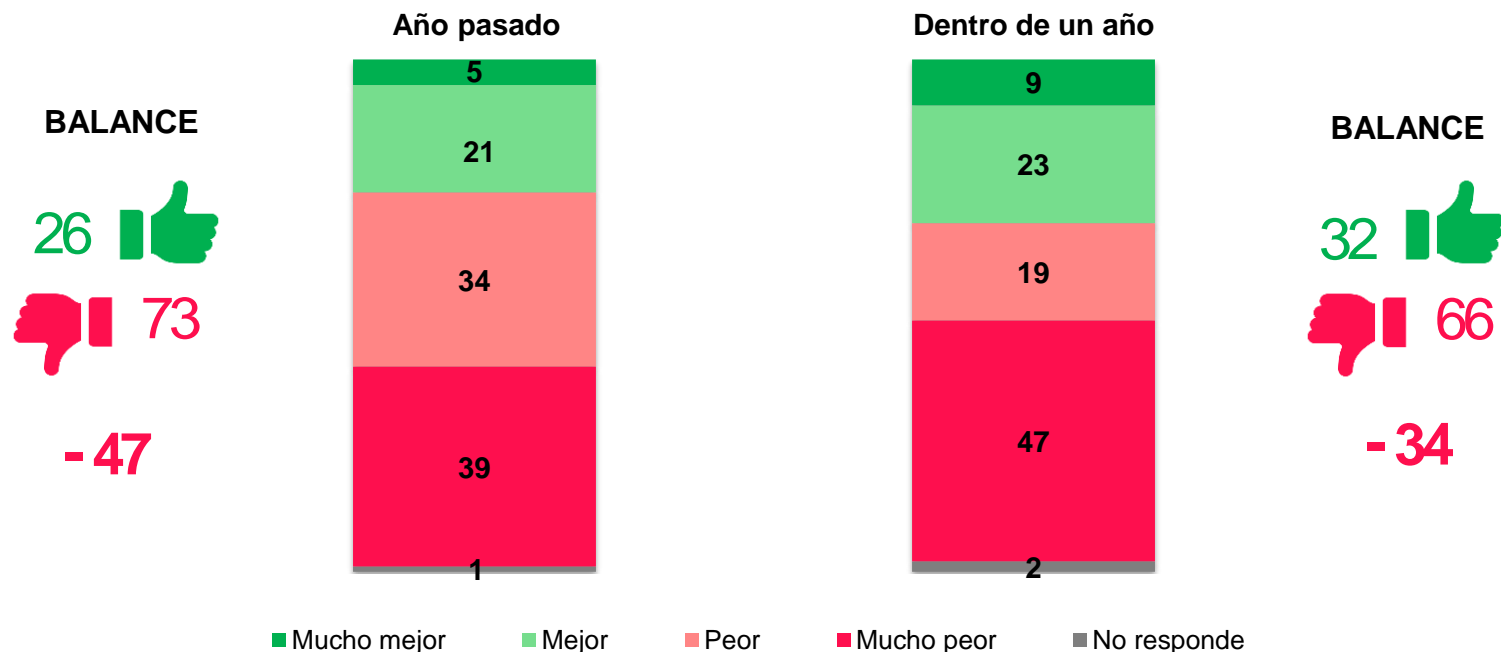
The image features a stylized representation of the Argentine flag, with the top and bottom horizontal stripes in blue and the middle stripe in white. The flag is set against a background of swirling, ethereal smoke in shades of blue and white. In the center of the white stripe, there is a golden sun with many thin rays, resembling the Sun of May. Overlaid on the white stripe is the text 'SITUACIÓN ECONÓMICA' in a bold, white, sans-serif font.

SITUACIÓN ECONÓMICA

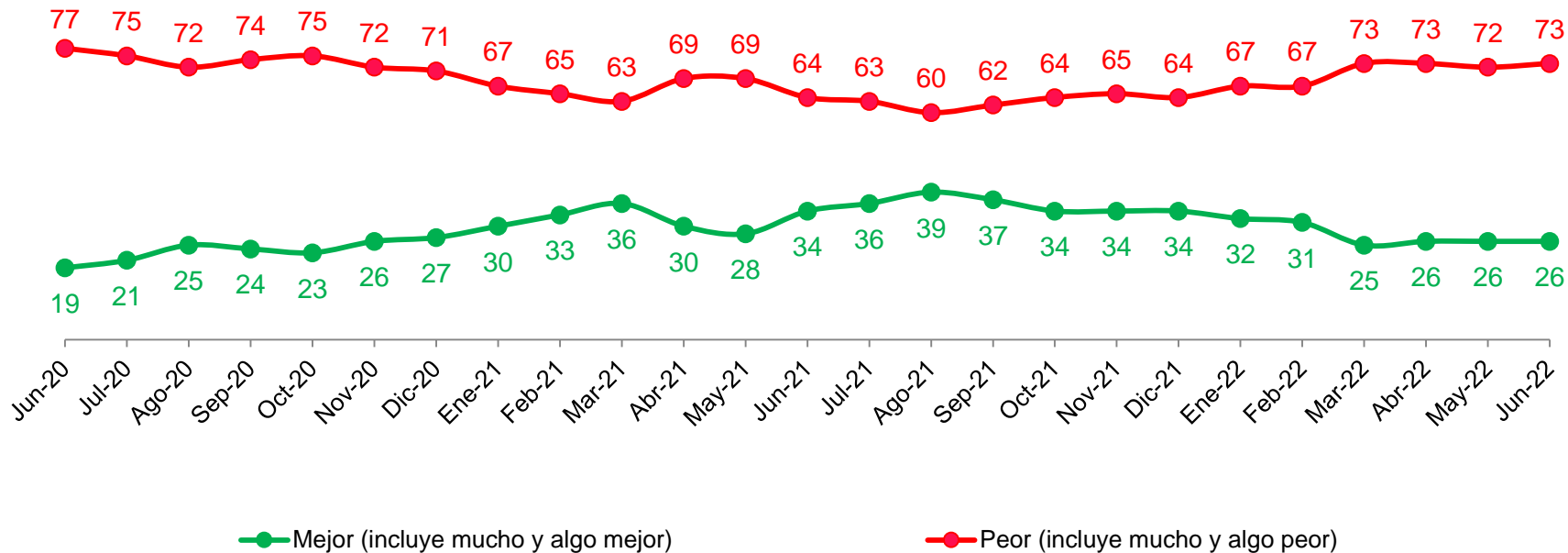
SITUACIÓN ECONÓMICA

- El panorama continúa siendo negativo.
- Una tercera parte de los consultados mantiene una expectativa positiva para el próximo año.
Entre los votantes del Frente de Todos esa proporción sube al 73%.

EVALUACIÓN DE LA SITUACIÓN ECONÓMICA DEL PAÍS HOY RESPECTO DEL AÑO PASADO Y DENTRO DE UN AÑO - %

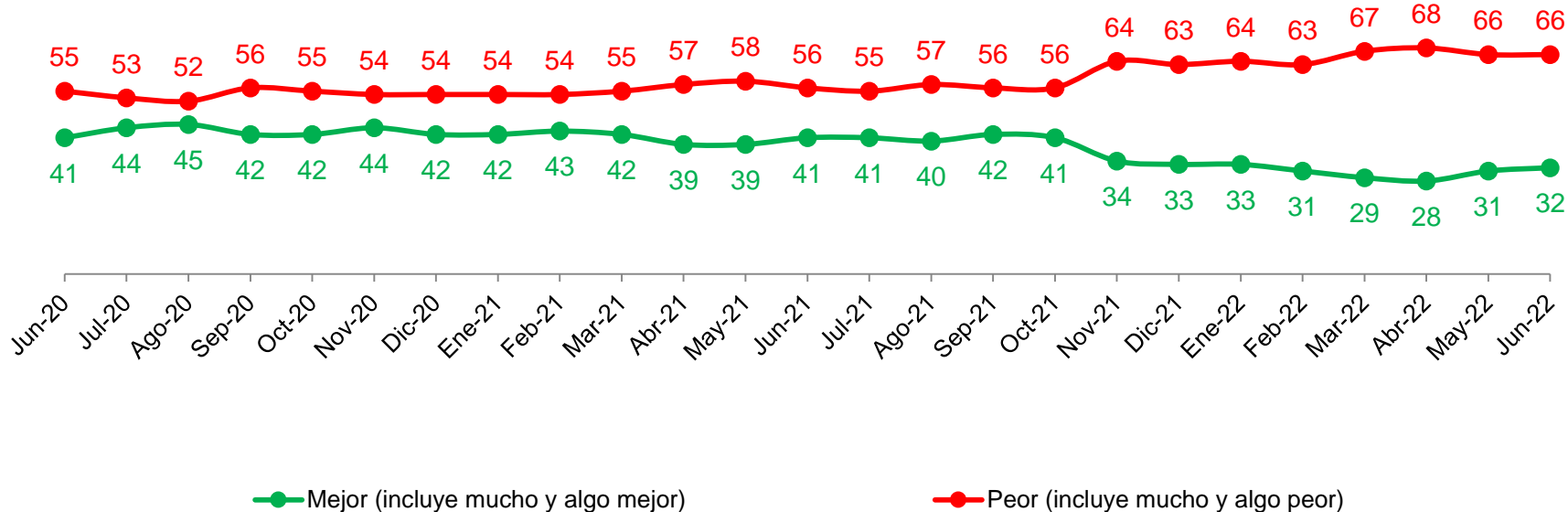


EVALUACIÓN DE LA SITUACIÓN ECONÓMICA DEL PAÍS HOY RESPECTO DEL AÑO PASADO - % - Tendencia desde junio de 2020

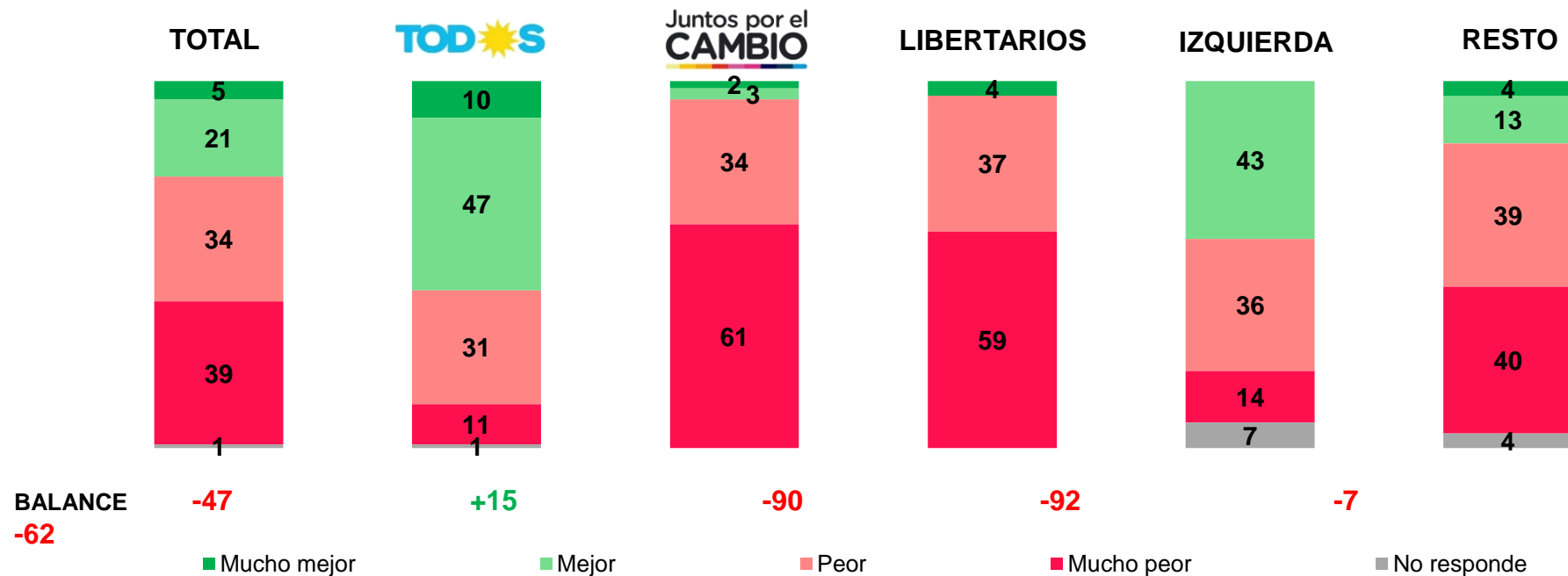


EVALUACIÓN DE LA SITUACIÓN ECONÓMICA DEL PAÍS DENTRO DE UN AÑO - %

Tendencia desde junio de 2020

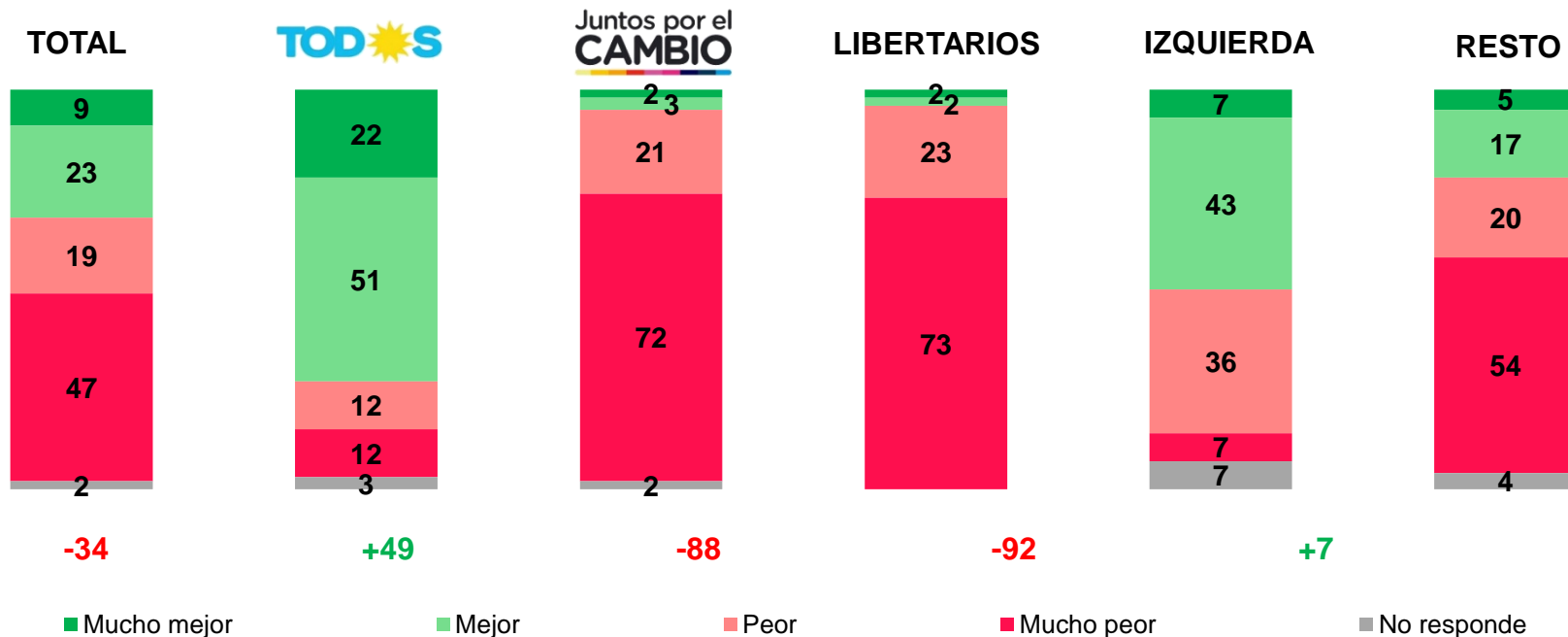


EVALUACIÓN DE LA SITUACIÓN ECONÓMICA DEL PAÍS RESPECTO DEL AÑO PASADO - % - Según voto 2021



EVALUACIÓN DE LA SITUACIÓN ECONÓMICA DEL PAÍS DENTRO DE UN AÑO -

% Según voto 2021



EVALUACIÓN DE LA SITUACIÓN ECONÓMICA DEL PAÍS DENTRO DE UN AÑO

Según voto a **TODOS** -% tendencia desde junio de 2020

Situación económica	2020							2021												2022					
	Jun	Jul	Ago	Sep	Oct	Nov	Dic	Ene	Feb	Mar	Abr	May	Jun	Jul	Ago	Sep	Oct	Nov	Dic	Ene	Feb	Mar	Abr	Abr	Jun
Mucho mejor	28	33	34	37	39	38	39	36	35	34	31	31	39	39	44	38	37	36	43	32	30	29	26	22	22
Mejor	46	44	45	40	39	41	38	41	42	41	40	41	36	36	31	39	40	40	39	51	47	41	45	47	51
Peor	13	9	10	10	9	11	9	9	10	9	11	7	8	9	11	9	7	5	6	5	9	10	14	12	12
Mucho peor	11	12	8	12	12	9	11	11	12	12	13	18	15	12	13	12	12	7	9	9	10	14	12	15	12
No responde	2	2	3	1	1	1	3	3	1	4	5	3	2	4	1	2	4	2	3	3	4	6	3	4	3
BALANCE	+50	+56	+61	+55	+57	+59	+57	+57	+55	+54	+47	+47	+52	+54	+51	+56	+58	+74	+67	+69	+58	+46	+45	+42	+49

EVALUACIÓN DE LA SITUACIÓN ECONÓMICA DEL PAÍS DENTRO DE UN AÑO -

Según voto a  - Tendencia desde junio de 2020

Situación económica	2020							2021												2022					
	Jun	Jul	Ago	Sep	Oct	Nov	Dic	Ene	Feb	Mar	Abr	May	Jun	Jul	Ago	Sep	Oct	Nov	Dic	Ene	Feb	Mar	Abr	May	Jun
Mucho mejor	1	1	2	2	1	2	1	2	2	2	2	2	1	2	2	3	1	2	2	2	3	2	3	1	2
Mejor	4	9	6	4	3	6	5	5	6	5	4	3	4	3	2	3	3	3	4	2	3	4	4	3	3
Peor	24	27	28	19	27	27	32	31	31	29	31	27	23	28	32	25	22	25	27	29	25	21	20	23	21
Mucho peor	66	60	60	72	66	62	58	58	58	61	61	66	69	63	61	66	72	68	65	64	66	72	72	70	72
No responde	5	3	4	3	3	3	4	4	3	3	2	2	3	4	3	3	2	2	2	3	3	1	1	3	2
BALANCE	-85	-77	-80	-85	-89	-81	-84	-82	-81	-83	-86	-88	-87	-86	-89	-85	-90	-88	-86	-89	-85	-87	-85	-89	-88



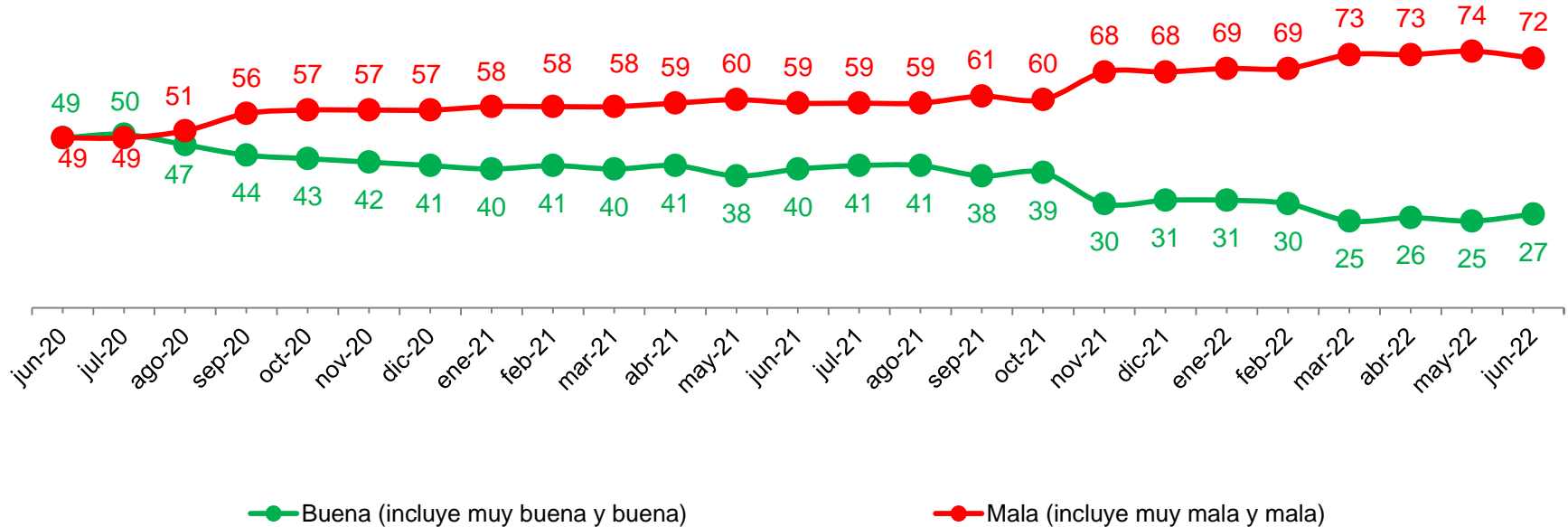
GESTIÓN DE GOBIERNO

GESTIÓN DE GOBIERNO

- La imagen del gobierno nacional sigue en una meseta en torno al cuarto de aprobación.
- Entre sus propios votantes conserva la aprobación en un 67%.

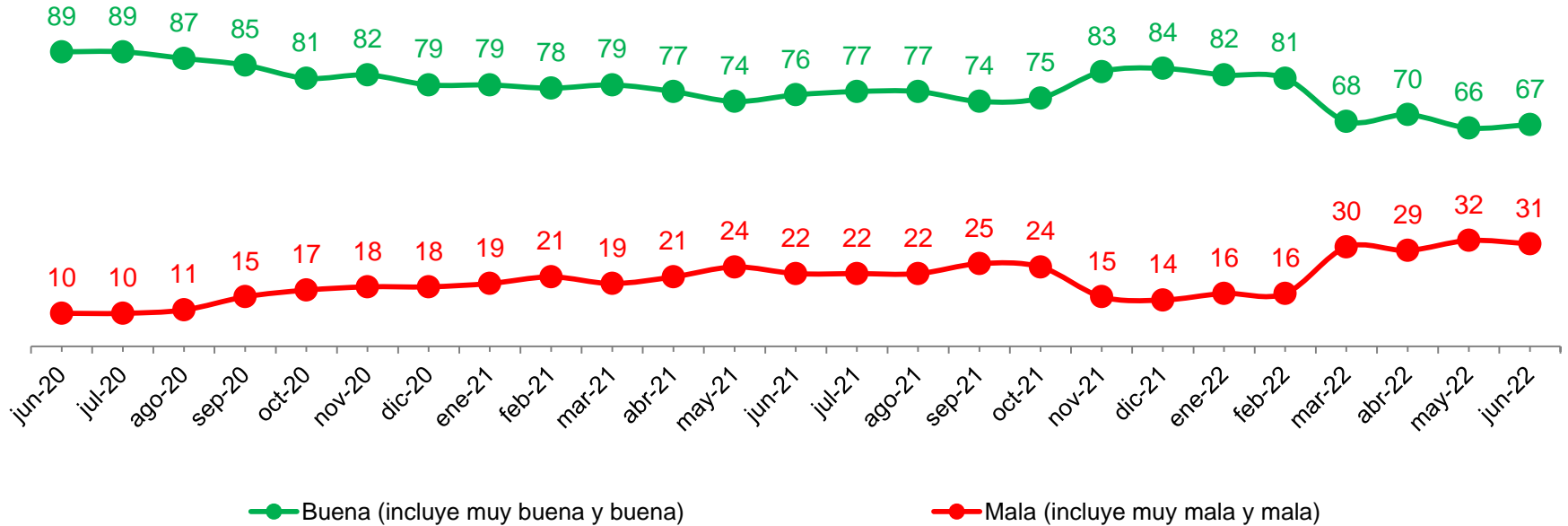
EVALUACIÓN DE LA GESTIÓN DEL GOBIERNO NACIONAL - %

Tendencia desde junio de 2020



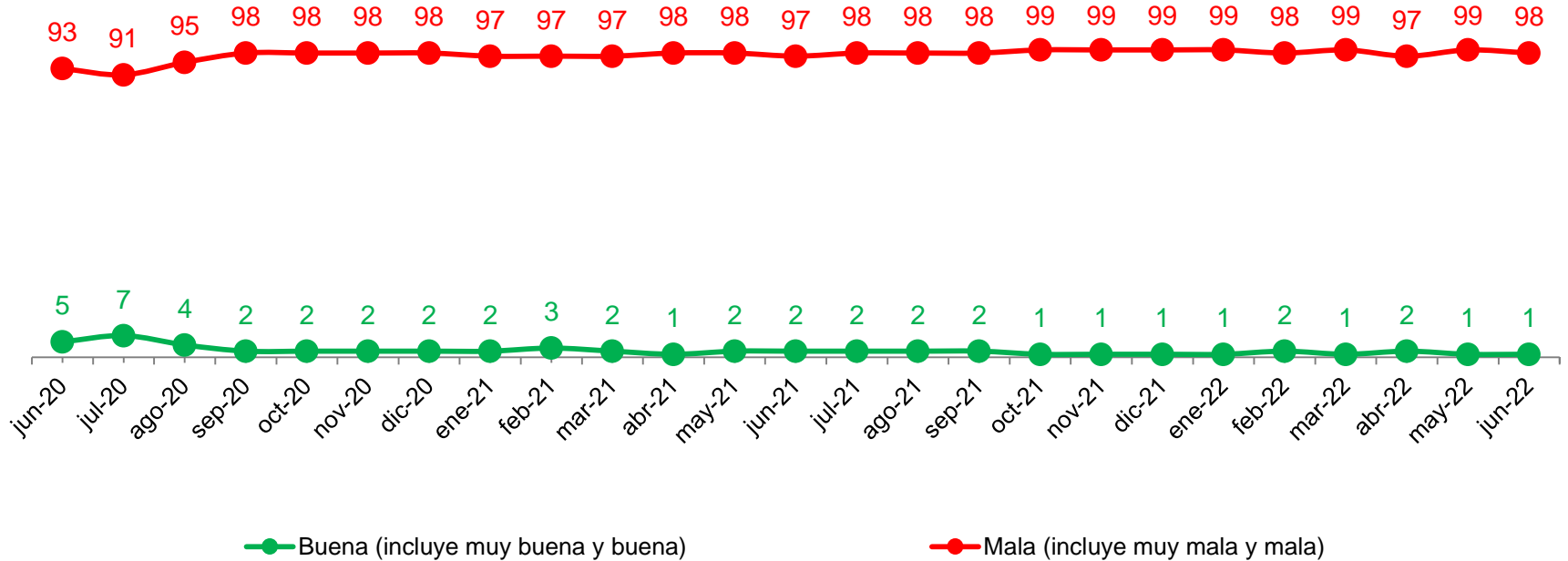
EVALUACIÓN DE LA GESTIÓN DEL GOBIERNO NACIONAL - %

Según voto a **TOD**  - Tendencia desde junio de 2020



EVALUACIÓN DE LA GESTIÓN DEL GOBIERNO NACIONAL - %

Según voto a **Juntos por el CAMBIO** - Tendencia desde junio de 2020





TEMAS QUE MÁS PREOCUPAN

TEMAS QUE MÁS PREOCUPAN

- Los temas que más preocupan están concentrados en la economía: la inflación, la incertidumbre sobre una salida y no ver propuestas para el crecimiento. La inseguridad ocupa la segunda posición. Impunidad en los actos de corrupción del gobierno kirchnerista, entrega de subsidios y piquetes son otras problemáticas que preocupan.
- Con excepción de los temas vinculados con el panorama económico, en especial la inflación que inquieta a todos, se registran diferencias entre afines al Gobierno y la Izquierda y la oposición.
- Los ajustes económicos para pagar la deuda externa, impunidad de actos de corrupción en el gobierno macrista, la violencia contra las mujeres son las inquietudes que indican votantes al FDT.
- Alta coincidencia de temas que preocupan a los votantes a JXC y Libertarios. Excepciones: los afines a Juntos por el Cambio se muestran más preocupados por no ver avances contra el narcotráfico, el acceso fácil a las drogas y que no se pueda detener la violencia contra las mujeres.
- En los sectores de menor nivel socioeconómico crece la queja por la delincuencia, los subsidios sin control y que no se detengan los cortes de calle.

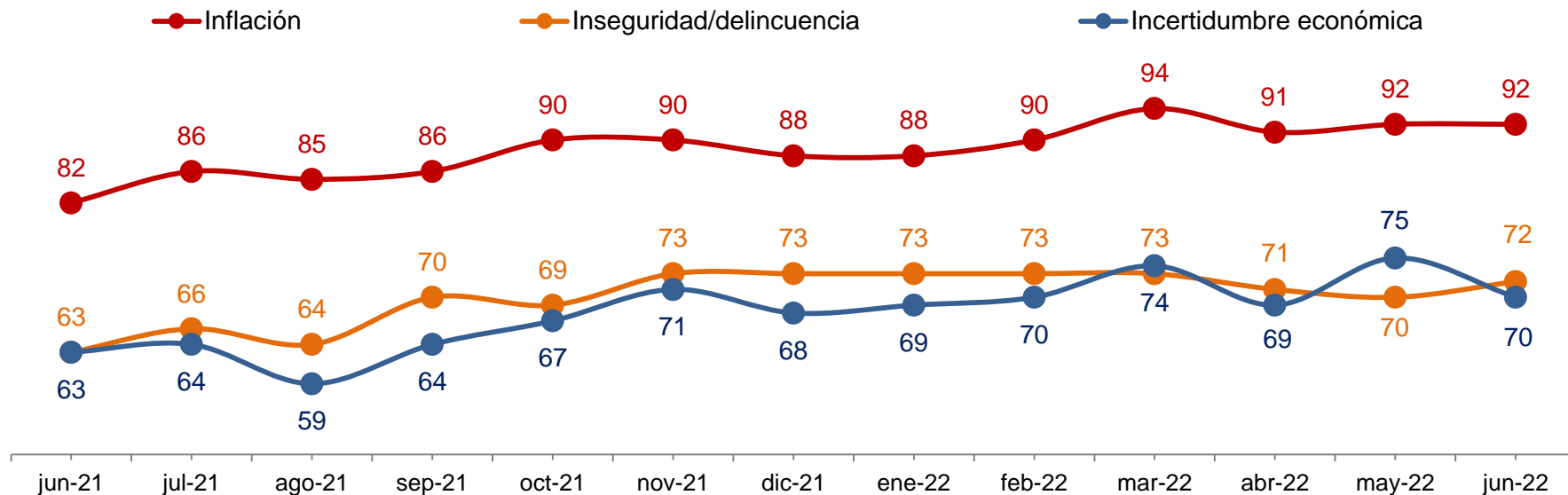
LOS 10 TEMAS QUE MÁS PREOCUPAN - %

Respuesta múltiple – Tendencia desde junio 2020

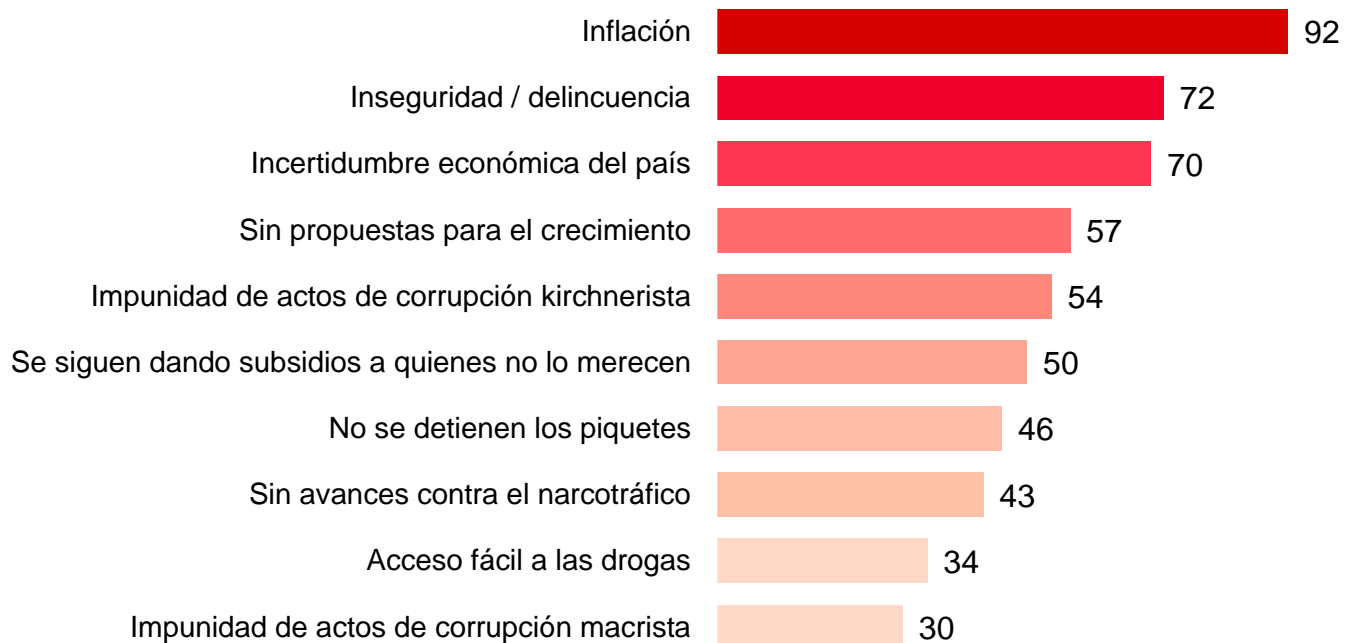
Temas que más preocupan	2020							2021											2022						
	Jun	Jul	Ago	Sep	Oct	Nov	Dic	Ene	Feb	Mar	Abr	May	Jun	Jul	Ago	Sep	Oct	Nov	Dic	Ene	Feb	Mar	Abr	May	Jun
Inflación	64	66	69	70	76	78	79	84	83	83	84	84	82	86	85	86	90	90	88	89	90	94	91	92	92
Inseguridad / delincuencia	61	68	68	66	68	64	62	67	66	68	66	65	63	66	64	70	69	73	73	73	73	73	71	70	72
Incertidumbre en la situación económica	68	64	61	65	67	63	62	65	63	63	63	66	63	64	59	64	67	71	68	69	70	74	69	75	70
Sin propuestas para el crecimiento	45	46	45	48	50	47	51	51	49	48	50	51	50	53	51	55	53	58	59	57	58	59	57	59	57
Impunidad de actos de corrupción durante el gobierno kirchnerista	46	47	48	50	49	49	50	49	52	51	51	51	51	50	50	50	48	57	56	54	57	56	58	55	54
Se siguen dando subsidios a quienes no lo merecen	40	43	44	44	43	44	46	47	45	42	47	45	46	45	45	47	45	51	52	50	52	53	54	48	50
No se detienen los piquetes	11	17	13	16	17	24	29	22	21	21	32	33	31	32	35	35	39	43	43	36	39	47	45	42	46
Sin avances contra el narcotráfico	28	32	30	30	31	30	32	32	33	32	31	35	34	33	37	42	37	46	41	41	47	42	47	46	43
Acceso fácil a las drogas	25	27	26	27	25	26	28	29	26	28	25	29	29	25	29	33	32	34	36	34	42	37	39	38	38
Impunidad de actos de corrupción durante el gobierno macrista	30	28	28	32	34	36	35	31	36	33	33	34	33	34	33	35	35	31	31	32	33	33	31	33	30

LOS 3 TEMAS QUE MÁS PREOCUPAN - %

Respuesta múltiple – Tendencia desde junio 2021



LOS 10 TEMAS QUE MÁS PREOCUPAN % - Respuesta múltiple



TEMAS QUE MÁS PREOCUPAN % - Respuesta múltiple – Según voto 2021

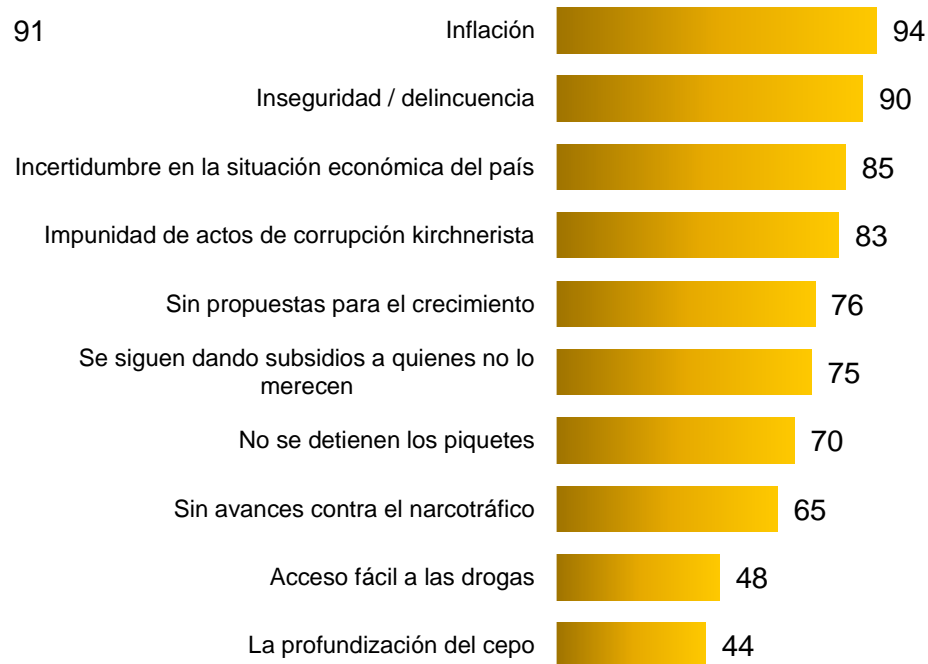
Los temas que más preocupan a nivel nacional:	TOTAL	Frete de Todos	Juntos por el Cambio	Libertarios	Izquierda	Resto
Inflación	92	91	94	94	86	90
Inseguridad / delincuencia	72	50	90	90	43	75
Incertidumbre en la situación económica del país	70	51	85	80	50	72
Sin propuestas para el crecimiento	57	32	76	65	36	61
Impunidad de actos de corrupción kirchnerista	54	16	83	78	21	58
Se siguen dando subsidios a quienes no lo merecen	50	21	75	69	-	51
No se detienen los piquetes	46	20	70	67	-	44
Sin avances contra el narcotráfico	43	18	65	43	21	44
Acceso fácil a las drogas	34	18	48	31	7	40
Impunidad de actos de corrupción macrista	30	52	12	14	43	35
Falta de crédito para comprar una vivienda	28	26	29	27	29	30
La profundización del cepo	27	10	44	43	-	21
Ajustes que deberá hacer el Gobierno para el pago al FMI	26	38	18	16	21	28
Falta de control del tránsito vehicular	25	24	28	22	7	28
La violencia contra las mujeres	24	29	21	10	21	29
Dificultad para pagar créditos / tarjetas	21	17	23	20	29	21
Temor a perder el trabajo	20	19	18	18	36	20
Coronavirus: impacto económico	13	11	14	10	7	16
Coronavirus: temor a la nueva ola de la enfermedad	11	13	10	10	7	10

LOS 10 TEMAS QUE MÁS PREOCUPAN % - Respuesta múltiple - Según voto 2021

TODOS



Juntos por el CAMBIO



TEMAS QUE MÁS PREOCUPAN %

Respuesta múltiple – Según nivel socioeconómico

Los temas que más preocupan a nivel nacional:	TOTAL	Medio Alto	Medio	Medio Bajo
Inflación	92	96	92	90
Inseguridad / delincuencia	72	65	71	76
Incertidumbre en la situación económica del país	70	60	72	67
Sin propuestas para el crecimiento	57	47	59	53
Impunidad de actos de corrupción kirchnerista	54	50	55	53
Se siguen dando subsidios a quienes no lo merecen	50	30	48	61
No se detienen los piquetes	46	36	45	52
Sin avances contra el narcotráfico	43	32	42	50
Acceso fácil a las drogas	34	18	33	43
Impunidad de actos de corrupción macrista	30	28	30	31
Falta de crédito para comprar una vivienda	28	29	27	32
La profundización del cepo	27	23	27	27
Ajustes que deberá hacer el Gobierno para el pago al FMI	26	30	25	30
Falta de control del tránsito vehicular	25	34	23	28
La violencia contra las mujeres	24	30	21	33
Dificultad para pagar créditos / tarjetas	21	14	21	23
Temor a perder el trabajo	20	6	20	23
Coronavirus: impacto económico	13	15	12	16
Coronavirus: temor a la nueva ola de la enfermedad	11	2	11	11

D'Alessio IROL
International Research Online - Latam

 BERENSZTEIN

dalessio.com.ar  berensztein.com