

HUMOR SOCIAL Y POLITICO

Nacional

enero 2022



FICHA TÉCNICA



Datos correspondientes a la medición realizada en forma online en
enero del 2022.

Se incluyeron las respuestas de 928 encuestados,
mayores de 18 años, de todo el país.

PRINCIPALES CONCLUSIONES

- El Gobierno Nacional en su pico más alto de desaprobación.
- Aumenta la visión negativa sobre la situación económica actual y no se esperan mejoras para el año que viene.
- La inflación, delincuencia y falta de confianza en el manejo de la economía se mantienen como los principales problemas de los argentinos. También es relevante la preocupación por la impunidad de actos de corrupción del anterior gobierno kirchnerista y por un reparto injustificado de subsidios.
- Octubre del 2021 marca retroceso en la imagen de los políticos y funcionarios del Partido Gobernante: el Presidente, así como Cristina Fernández, Axel Kicillof, Máximo Kirchner y Victoria Tolosa Paz se encuentran en uno de los momentos más críticos.
- Patricia Bullrich es la figura política con mejor imagen. Le siguen Luis Juez, Ricardo López Murphy y Graciela Ocaña.
- Valoración mayormente positiva hacia todos los líderes de Juntos por el Cambio, aún cuando en enero experimentan un leve descenso en su imagen.
- Patricia Bullrich, Ricardo López Murphy y Luis Juez cuentan con la aprobación de la mitad de los votantes de partidos minoritarios.
- Los diputados de Avanza Libertad, José Luis Espert y Javier Milei continúan conquistando a quienes les asignaban una connotación desfavorable. En particular entre votantes de Juntos por el Cambio y nivel socioeconómico Medio Alto.

ÍNDICE

Situación económica.

Gestión de gobierno

Temas que más preocupan

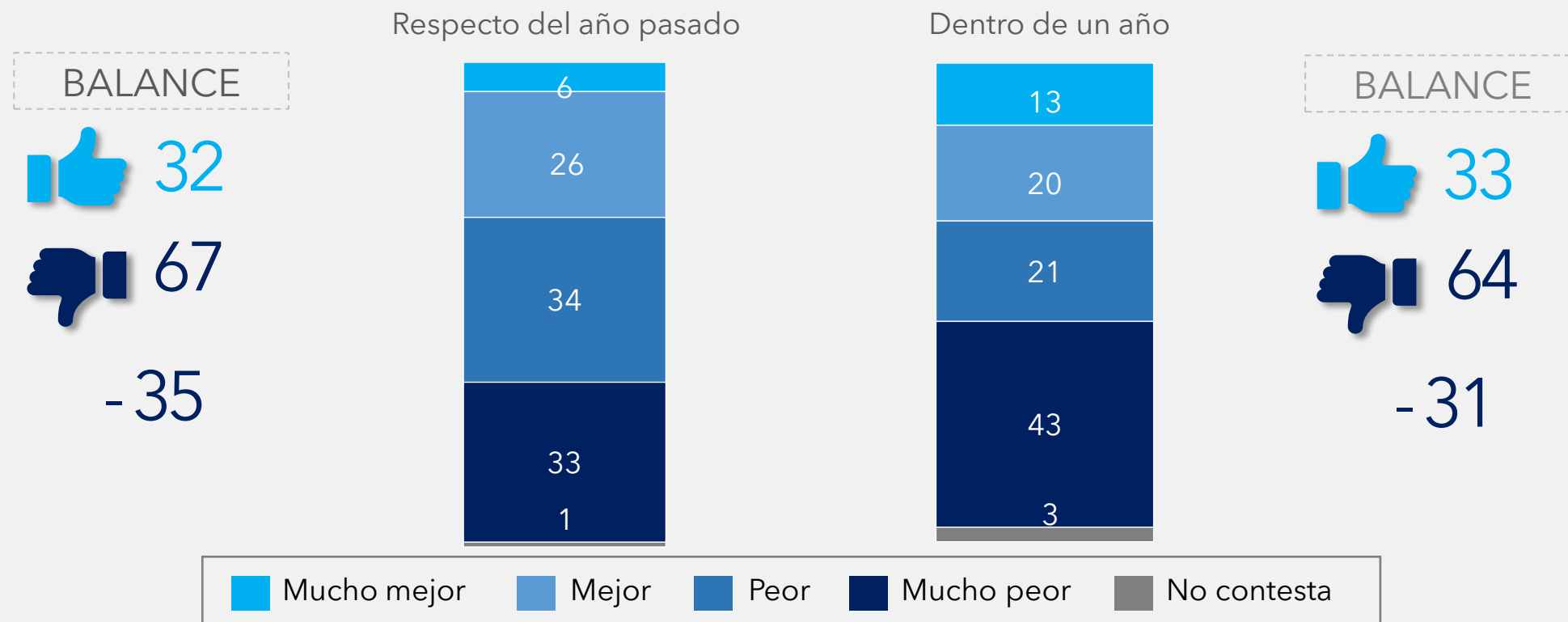
Imagen y posicionamiento de líderes políticos

SITUACIÓN ECONÓMICA



Evaluación de la situación económica del país hoy respecto del año pasado y dentro de un año

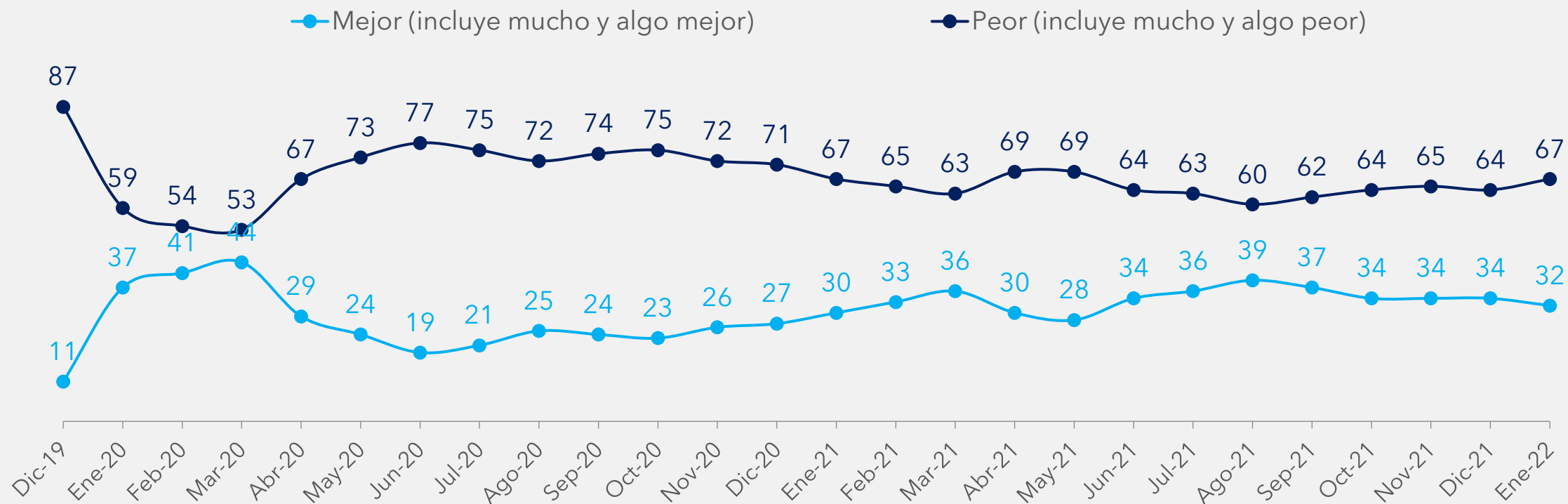
Aumenta la percepción negativa sobre la situación económica actual (balance diciembre -30; balance enero -35). Esperan un panorama económico similar para el año que viene.



Evaluación de la situación económica del país hoy respecto del año pasado

Tendencia desde diciembre de 2019

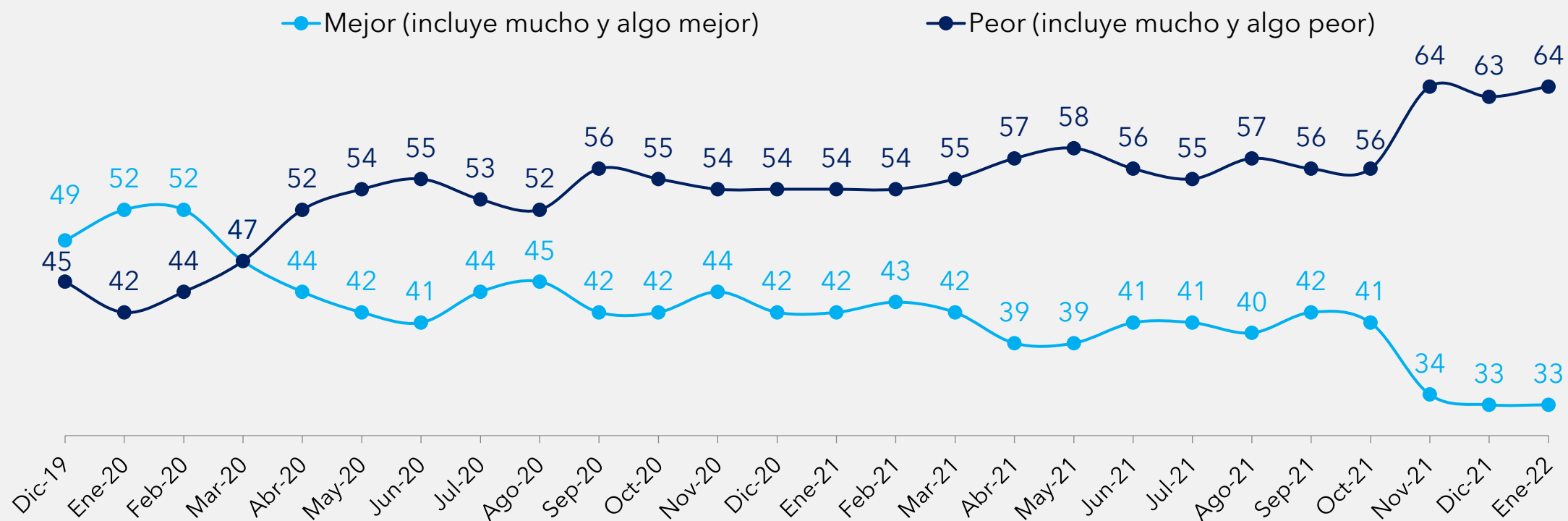
Crece la evaluación negativa sobre la situación económica.



Evaluación de la situación económica del país dentro de un año

Tendencia desde diciembre de 2019

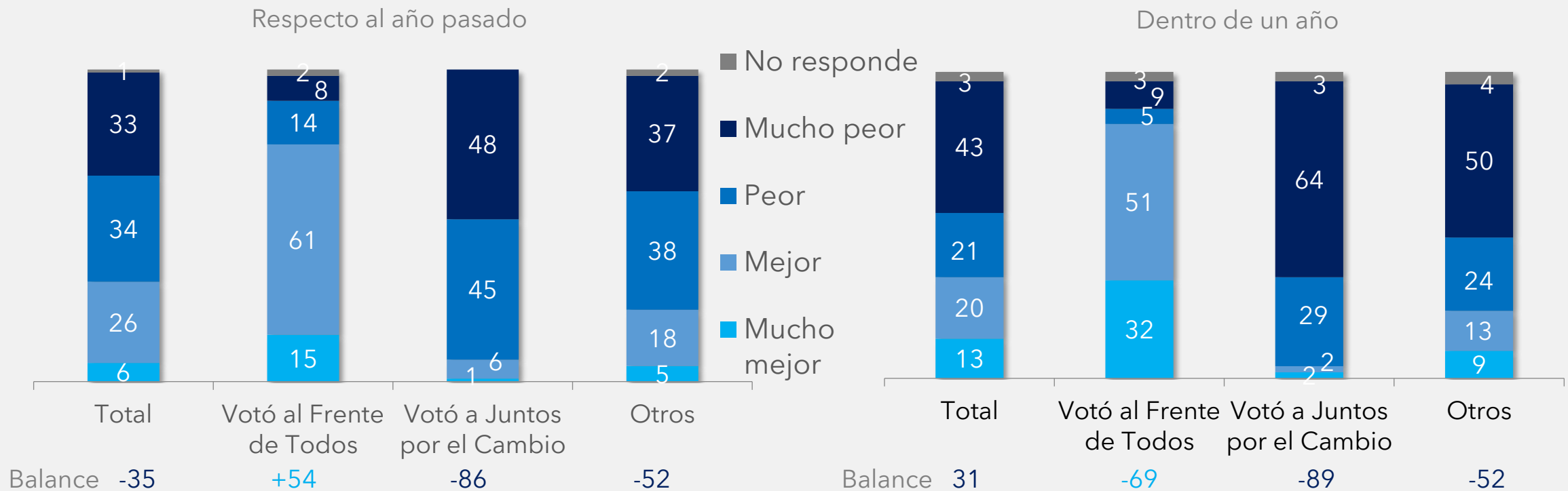
Bajas expectativas para el año que viene.



Evaluación de la situación económica del país

Según voto 2021

Los votantes afines al Gobierno tienen una visión positiva sobre la situación económica presente y futura. Por el contrario, la oposición evalúa de manera negativa el contexto económico.



Evaluación de la situación económica del país dentro de un año

Según voto a **TOD** - Tendencia desde diciembre de 2019

Los votantes al Frente de Todos en la última elección esperan un panorama económico positivo para el futuro.
Solo disminuye el énfasis con el que lo indican (pasa de mucho mejor a mejor)

	2019	2020												2021												2022
	Dic	Ene	Feb	Mar	Abr	May	Jun	Jul	Ago	Sep	Oct	Nov	Dic	Ene	Feb	Mar	Abr	May	Jun	Jul	Ago	Sep	Oct	Nov	Dic	Ene
Mucho mejor	32	45	41	31	22	35	28	33	34	37	39	38	39	36	35	34	31	31	39	39	44	38	37	36	43	32
Mejor	56	46	52	50	55	39	46	44	45	40	39	41	38	41	42	41	40	41	36	36	31	39	40	40	39	51
Peor	5	4	3	9	13	13	13	9	10	10	9	11	9	9	10	9	11	7	8	9	11	9	7	5	6	5
Mucho peor	3	3	3	3	7	8	11	12	8	12	12	9	11	11	12	12	13	18	15	12	13	12	12	7	9	9
No responde	4	2	1	7	3	5	2	2	3	1	1	1	3	3	1	4	5	3	2	4	1	2	4	2	3	3
Balance	+80	+84	+87	+69	+57	+53	+50	+56	+61	+55	+57	+59	+57	+57	+55	+54	+47	+47	+52	+54	+51	+56	+58	+74	+67	+69

Evaluación de la situación económica del país dentro de un año

Según voto a - Tendencia desde diciembre de 2019

La oposición considera que el contexto económico no mejorará en el 2023 y será predominantemente negativo.

	2019	2020												2021												2022
	Dic	Ene	Feb	Mar	Abr	May	Jun	Jul	Ago	Sep	Oct	Nov	Dic	Ene	Feb	Mar	Abr	May	Jun	Jul	Ago	Sep	Oct	Nov	Dic	Ene
Mucho mejor	1	1	1	1	2	1	1	1	2	2	1	2	1	2	2	2	2	2	1	2	2	3	1	2	2	2
Mejor	7	10	9	11	7	7	4	9	6	4	3	6	5	5	6	5	4	3	4	3	2	3	3	3	4	2
Peor	32	34	30	34	27	28	24	27	28	19	27	27	32	31	31	29	31	27	23	28	32	25	22	25	27	29
Mucho peor	53	48	52	49	60	61	66	60	60	72	66	62	58	58	58	61	61	66	69	63	61	66	72	68	65	64
No responde	7	7	8	5	4	3	5	3	4	3	3	3	4	4	3	3	2	2	3	4	3	3	2	2	2	3
Balance	-77	-71	-72	-71	-78	-81	-85	-77	-80	-85	-89	-81	-84	-82	-81	-83	-86	-88	-87	-86	-89	-85	-90	-88	-86	-89

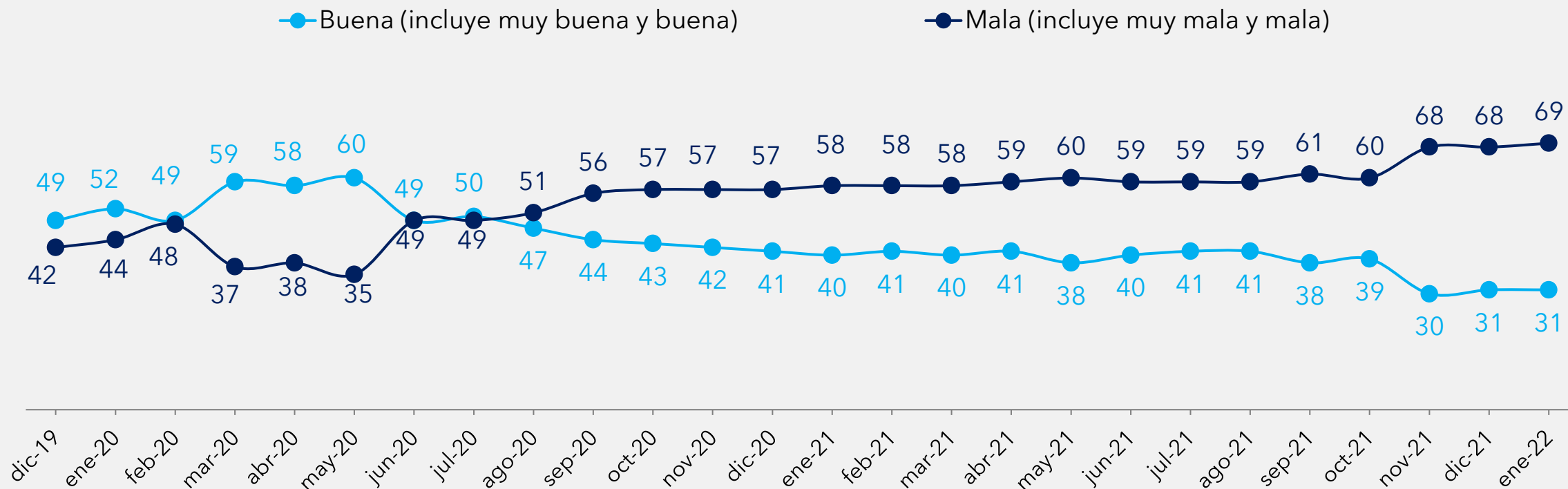
GESTIÓN DE GOBIERNO



Evaluación de la gestión del gobierno de Alberto Fernández

Tendencia desde diciembre de 2019

El Gobierno continúa siendo fuertemente criticado.



LOS TEMAS QUE MÁS PREOCUPAN



Los 10 temas que más preocupan- Respuesta Múltiple

Tendencia desde diciembre de 2019

La inflación, delincuencia y falta de confianza en el manejo de la economía se mantienen como los principales problemas de los argentinos. También es relevante la preocupación por la impunidad de actos de corrupción del anterior gobierno kirchnerista y por un reparto injustificado de subsidios.

Temas que más preocupan	2019	2020												2021												2022
	Dic	Ene	Feb	Mar	Abr	May	Jun	Jul	Ago	Sep	Oct	Nov	Dic	Ene	Feb	Mar	Abr	May	Jun	Jul	Ago	Sep	Oct	Nov	Dic	Ene
Inflación	90	90	86	64	67	70	64	66	69	70	76	78	79	84	83	83	84	84	82	86	85	86	90	90	88	89
Inseguridad / delincuencia	61	62	63	48	38	51	61	68	68	66	68	64	62	67	66	68	66	65	63	66	64	70	69	73	73	73
Incertidumbre en la situación económica	75	68	65	59	64	63	68	64	61	65	67	63	62	65	63	63	63	66	63	64	59	64	67	71	68	69
Sin propuestas para el crecimiento	40	40	42	36	41	43	45	46	45	48	50	47	51	51	49	48	50	51	50	53	51	55	53	58	59	57
Impunidad de actos de corrupción durante el gobierno kirchnerista	44	43	43	42	42	44	46	47	48	50	49	49	50	49	52	51	51	51	51	50	50	50	48	57	56	54
Se siguen dando subsidios a quienes no lo merecen	38	43	43	39	40	42	40	43	44	44	43	44	46	47	45	42	47	45	46	45	45	47	45	51	52	50
Sin avances contra el narcotráfico	22	29	30	25	24	24	28	32	30	30	31	30	32	32	33	32	31	35	34	33	37	42	37	46	41	41
Coronavirus: impacto económico				63	63	49	54	48	46	54	47	43	51	48	45	50	59	62	52	50	41	35	32	34	37	36
No se detienen los piquetes	22	14	15	12	6	11	11	17	13	16	17	24	29	22	21	21	32	33	31	32	35	35	39	43	43	36
Acceso fácil a las drogas	25	30	31	23	19	24	25	27	26	27	25	26	28	29	26	28	25	29	29	25	29	33	32	34	36	34

Los 10 temas que más preocupan- Respuesta Múltiple

Según voto 2021

La inflación es un problema de gran relevancia para todos, más allá de la ideología.

Los votantes de Juntos por el Cambio y a otros partidos opositores presentan inquietudes similares. Se sienten más preocupados por la delincuencia, el futuro económico, la impunidad de actos de corrupción del gobierno kirchnerista y el reparto de subsidios.



IMAGEN Y POSICIONAMIENTO DE LÍDERES POLÍTICOS



Imagen positiva de líderes políticos

Tendencia desde diciembre de 2019

Patricia Bullrich continúa siendo la figura política con mejor imagen. Incluso registra una tendencia ascendente desde Octubre del año pasado. Le sigue Luis Juez, Ricardo López Murphy y Graciela Ocaña. Se mantiene la imagen predominantemente positiva de los líderes de la oposición al Gobierno Nacional, aun cuando todos, excepto los primeros cuatro mencionados, registran algunos puntos de caída. Aumenta la valoración positiva hacia José Luis Espert y Javier Milei, en especial en el segmento de mayores ingresos.

Líderes políticos	2019	2020												2021												2022	
	Dic	Ene	Feb	Mar	Abr	May	Jun	Jul	Ago	Sep	Oct	Nov	Dic	Ene	Feb	Mar	Abr	May	Jun	Jul	Ago	Sep	Oct	Nov	Dic	Enero	
Patricia Bullrich				43	43	42	43	43	45	46	46	44	47	48	47	47	47	48	47	46	48	50	47	53	54	55	
Luis Juez										41	40	39	41	41	41	43	44	43	45	42	44	48	45	51	53	52	
R. López Murphy									29	31	32	32	31	32	30	29	30	30	33	36	39	46	42	48	51	51	
Graciela Ocaña																					43	44	43	47	48	49	
Mario Negri	36	35	33	37	38	34	38	37	38	40	39	42	40	41	41	41	41	42	43	41	42		39	45	47	45	↓
Rogelio Frigerio							38	36	38	33	38	35	35	37	34	34	32	34	36		35	43	39	49	48	45	↓
H. Rodríguez Larreta	46	47	43	50	54	53	54	54	54	54	56	52	52	54	52	53	52	52	52	46	47	52	44	45	46	44	↓
Diego Santilli	33	35	29	33	39	40	42	43	41	45	46	43	44	46	43	44	46	45	46	41	42	46	42	45	46	43	↓
Elisa Carrió	37	38	37	37	36	37	39	40	43	44	41	38	42	42	42	41	41	40	38	36	34	40	38	43	43	43	
Alfredo Cornejo	28	25	24	23	27	24	27	28	31	31	31	35	32	37	35	36	34	35	37	35	33	38	35	40	42	41	
José Luis Espert									-	23	-	19	-	18	-	15	16	16	20	21	24	26	27	33	38	41	↑
María E. Vidal	47	46	45	44	45	46	47	47	47	48	47	47	47	48	47	48	46	47	43	37	39	44	41	43	45	40	↓
Facundo Manes																			39	36	31	44	43	45	44	40	↓
Jorge Macri														40	38	38	41	43	43	43	41	44	41	46	44	40	↓
Mauricio Macri	36	34	30	33	30	28	30	31	28	31	31	29	32	31	33	31	34	34	33	32	33	35	31	39	40	39	
Javier Milei												19	-	17	-	17	16	-	-	-	27	26	24	28	32	35	↑
Martín Lousteau	40	41	36	38	38	39	39	41	40	41	41	41	42	42	39	36	39	39	39	34	38	44	40	43	33	35	↑
Martín Guzmán	44	39	44	47	48	46	42	38	43		40		45		42		43	46	41			42	42	33	32	34	↑
Leandro Santoro																					37	37	41	36	35	34	

Imagen positiva de líderes políticos

Tendencia desde diciembre de 2019

Persiste la apreciación negativa hacia todos los funcionarios y representantes del Frente de Todos, con algunos pocos puntos de avance en la imagen de Martín Guzmán y Cristina Fernández, que no logran despegarlos de su posicionamiento histórico. Tolosa Paz, en uno de los escalones más bajos junto con Máximo Kirchner y Santiago Cafiero. El resto, sin cambios relevantes. La imagen de Sergio Massa mantiene su tendencia a la baja desde septiembre.






Líderes políticos	2019	2020												2021												2022
	Dic	Ene	Feb	Mar	Abr	May	Jun	Jul	Ago	Sep	Oct	Nov	Dic	Ene	Feb	Mar	Abr	May	Jun	Jul	Ago	Sep	Oct	Nov	Dic	Enero
Wado de Pedro			39	38	39	41	42	40	36	33		39		36		34		35	39			33	36	29	30	30
Axel Kicillof	47	46	43	47	47	44	42	41	38	39	41	38	40	38	38	39	38	38	38	37	38	37	38	30	30	30
Cristina Fernández	39	39	39	40	40	40	38	37	35	34	36	36	37	35	34	35	35	35	35	36	35	34	37	28	28	30 
Alberto Fernández	55	52	51	61	60	59	56	51	47	44	44	44	42	40	41	40	40	39	38	38	37	35	34	29	30	29
Aníbal Fernández																						35	33	27	27	28
Máximo Kirchner	36	35	36	36	38	33	32	31	30	34	33	32	34	33	31	32	32	32	31	33	31	30	33	26	26	25
Santiago Cafiero	46	46	42	46	47	45	43	35	37	38	37	37	36	34	34	35	34	33	34	34	32	28	28	24	24	25
Victoria Tolosa Paz																				30	32	29	32	27	26	24 
Florencio Randazzo																27	24	22	19	21	20	21	24	26	23 	
Juan Schiaretti	31	31	27	29	32	25	27	24	25	25	26	24	19	22	20	25	29	25	25		23	23	21	22	23	22
Martín Insaurralde																						28	27	23	23	22
Daniel Scioli	24	22	19	24	22	19																		21	20	
Sergio Berni								37	33	24	28	29	29	29	26	32	30	30	30	30	26	32	30	22	21	20
Sergio Uñac	30	25	24	24	24	25	25	24	24	25	25	25	24	28	23	24	23		23			23	24	21	20	20
Julián Domínguez																						23	26	21	20	20
Myriam Bregman																					18	23	27	23	18	20 
Sergio Massa	28	26	24	27	32	26	25	25	26	25	26	25	25	25	21	22	25	25	24	26	24	25	23	22	21	19 
Juan Manzur	18	16	14	13	15	17	12	13	13		14		12		12		13		11			21	22	15	14	15
Nicolás del Caño																					12	16	17	14	11	12
Alejandro Amor																						10	10	9	8	8

Imagen de Alberto Fernández

Tendencia desde diciembre de 2019

Crece la desaprobación hacia el Presidente y se encuentra en el momento más crítico en imagen desde que comenzó su gestión.

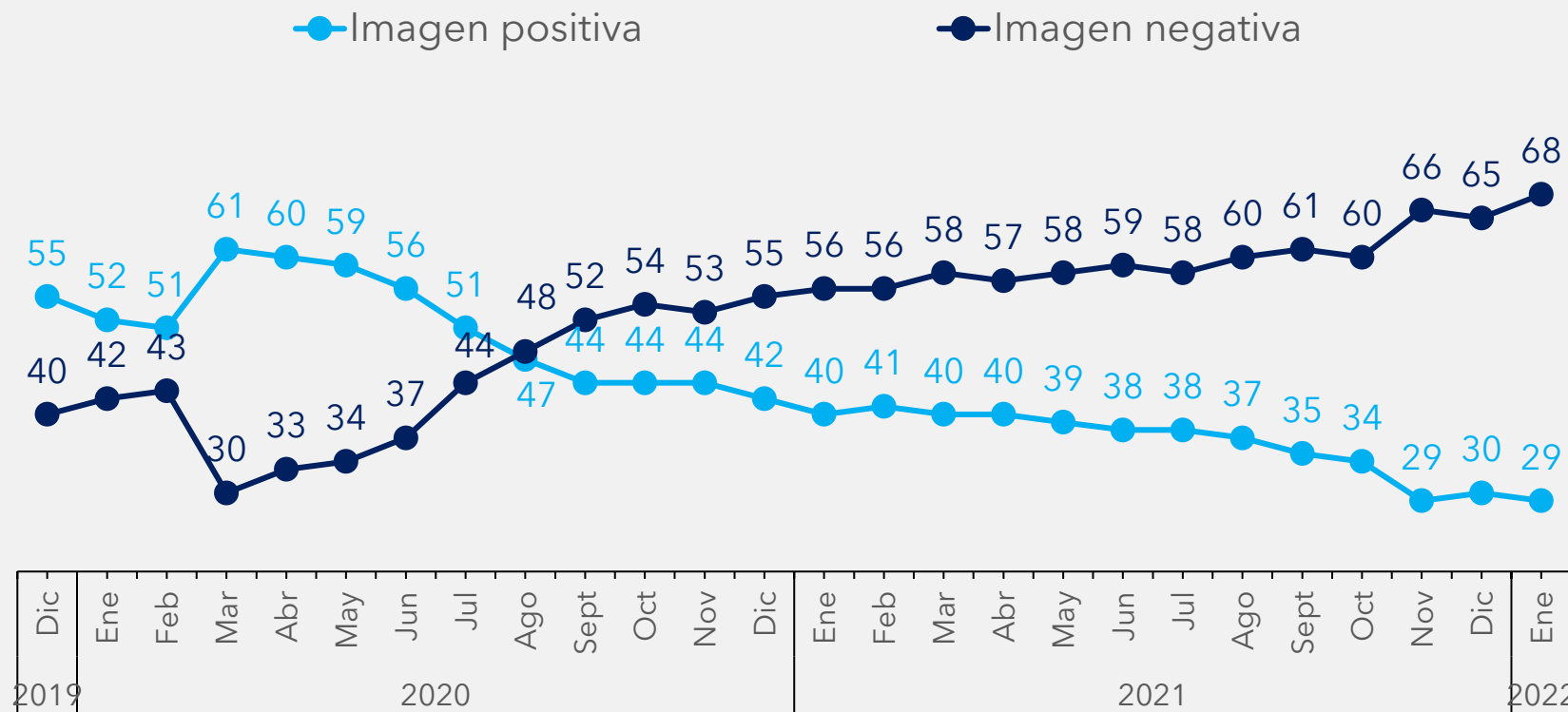



Imagen de Cristina Fernández de Kirchner

Tendencia desde diciembre de 2019

Persiste la evaluación negativa hacia la Vicepresidenta.

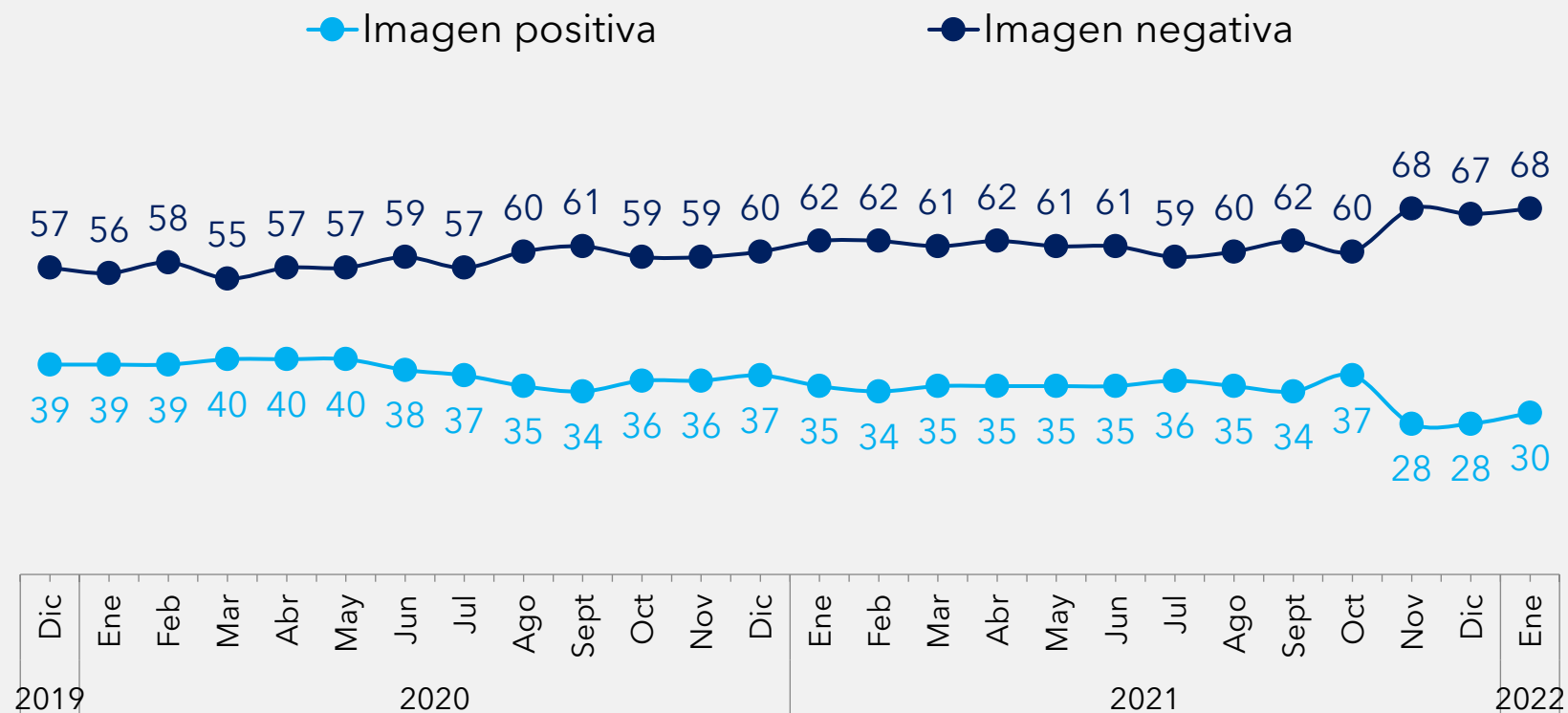



Imagen de Axel Kicillof

Tendencia desde diciembre de 2019

Aumenta la imagen negativa de Axel Kicillof.

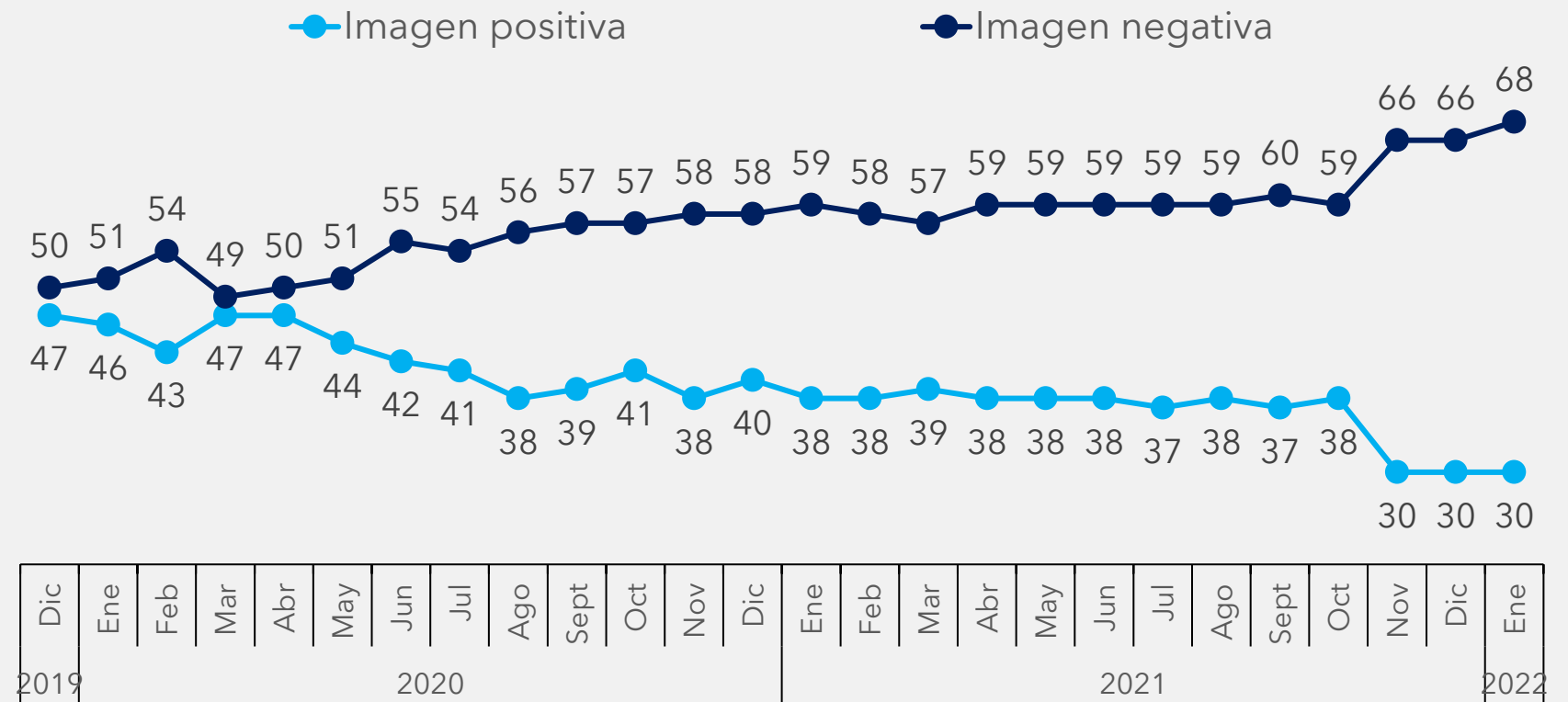


Imagen de Horacio Rodríguez Larreta

Tendencia desde diciembre de 2019

La imagen de Horacio Rodríguez Larreta se mantiene en una posición fluctuante desde julio del año pasado.

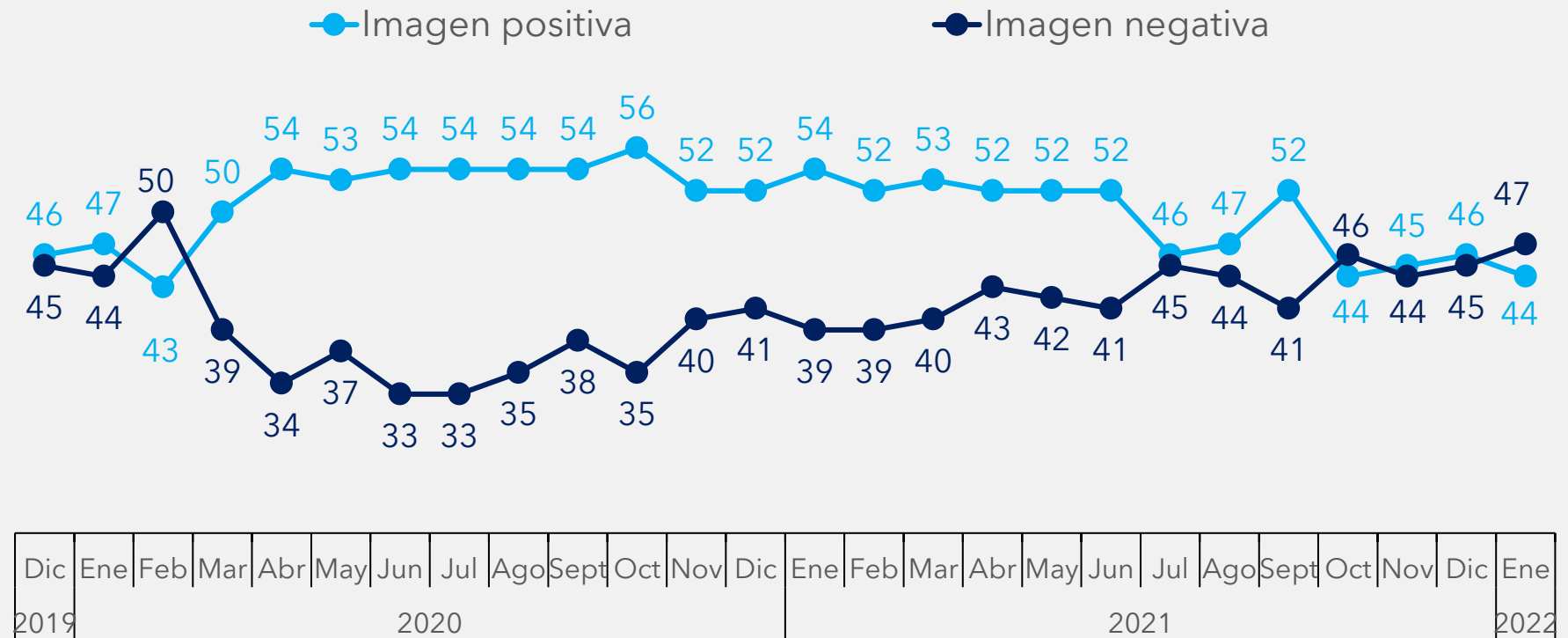
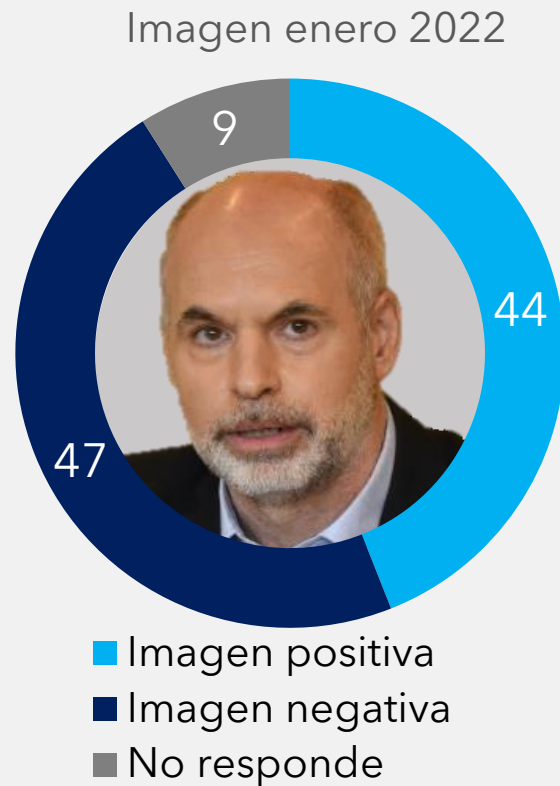


Imagen y posicionamiento de líderes políticos

Patricia Bullrich lidera el posicionamiento positivo, con 55% y obtiene el mejor balance: +14. Es seguida por Luis Juez, con 52% y por Ricardo López Murphy, con 51%. En 4º lugar aparece Graciela Ocaña, con 49%. El 5º puesto es compartido por Rogelio Frigerio y Mario Negri, con 45%. Continúa creciendo la imagen positiva de José Luis Espert (balance noviembre -18; diciembre -10; enero -7). También sigue avanzando la imagen de Javier Milei conquistando a quienes le asignaban una valoración negativa (balance noviembre -31; diciembre -22; enero -17).

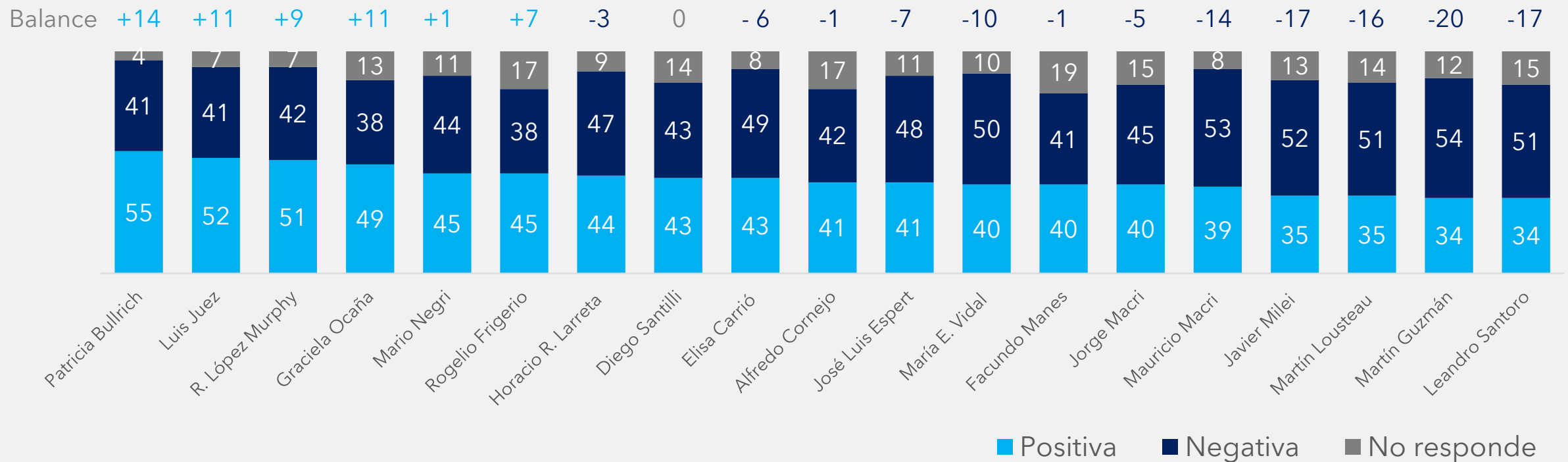


Imagen y posicionamiento de líderes políticos

Todos los líderes del oficialismo obtienen un balance negativo. En especial Máximo Kirchner, Victoria Tolosa Paz y el Presidente Fernández. Nuevamente, el diputado de la izquierda, Nicolás del Caño, es la figura con peor imagen; seguido por el Jefe de Gabinete, Juan Manzur.

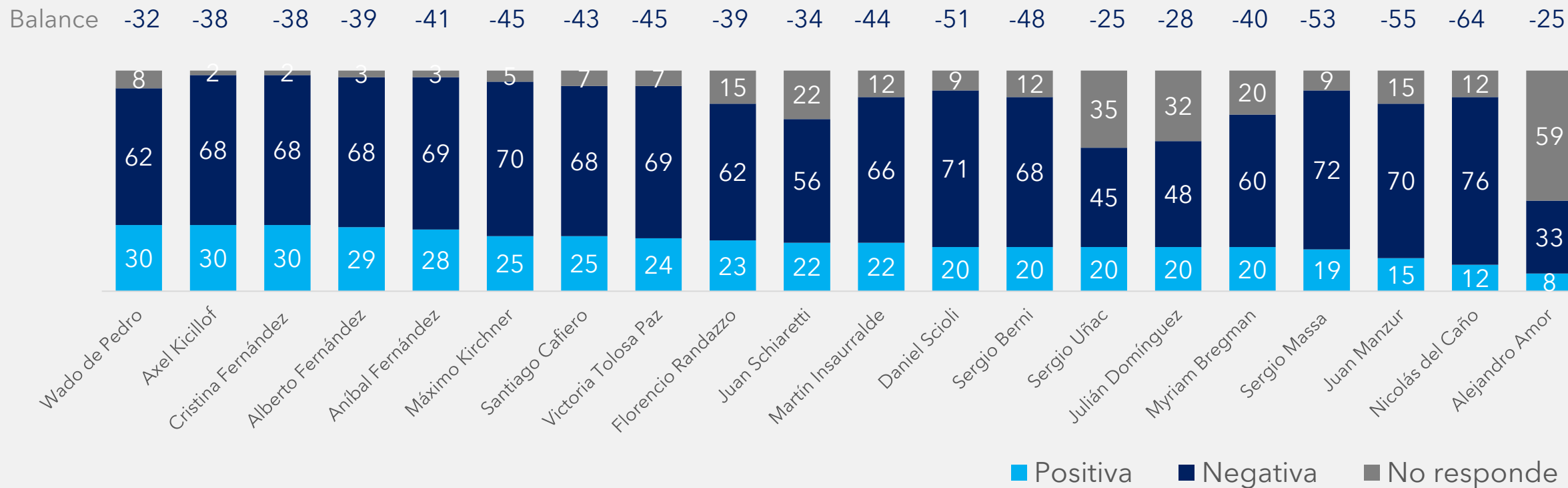


Imagen positiva de líderes políticos

Según voto 2021

Patricia Bullrich es la figura política con mayor valoración positiva dentro de Juntos por el Cambio y cuenta con la aprobación de la mitad de los votantes de partidos minoritarios. Facundo Manes es el político de Juntos por el Cambio con mejor imagen, 19%, entre los afines al Gobierno Nacional. Ricardo López Murphy y Luis Juez son valorados de manera positiva por la mitad de votantes de partidos minoritarios. Continúa avanzando la imagen de José Luis Espert entre los votantes de Juntos por el Cambio (48% noviembre; 55% diciembre; 61% enero). Aproximadamente la mitad de los votantes de Juntos por el Cambio evalúa positivamente a Martín Lousteau y Javier Milei.

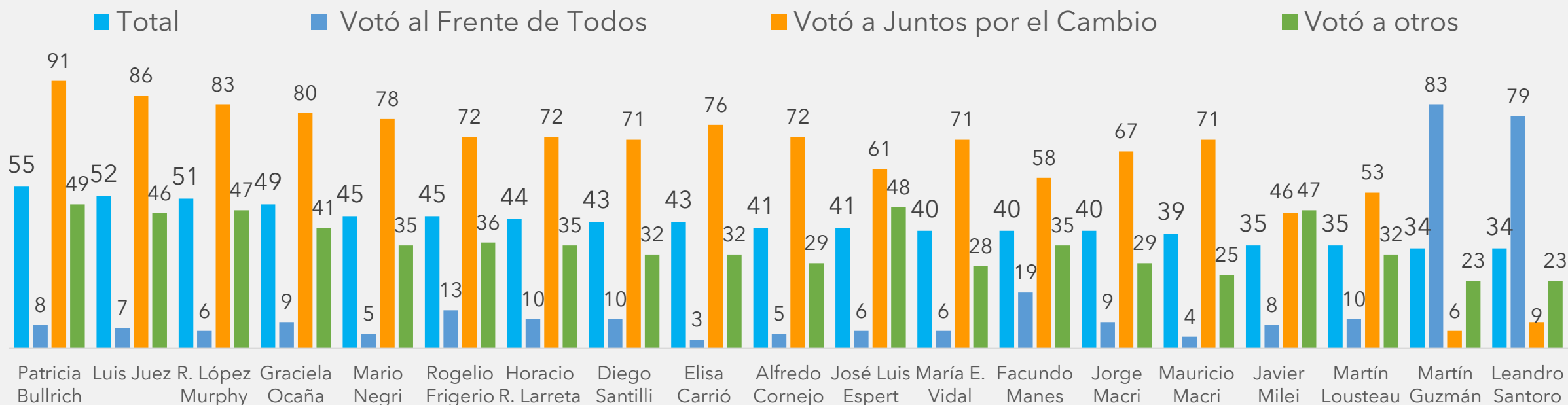
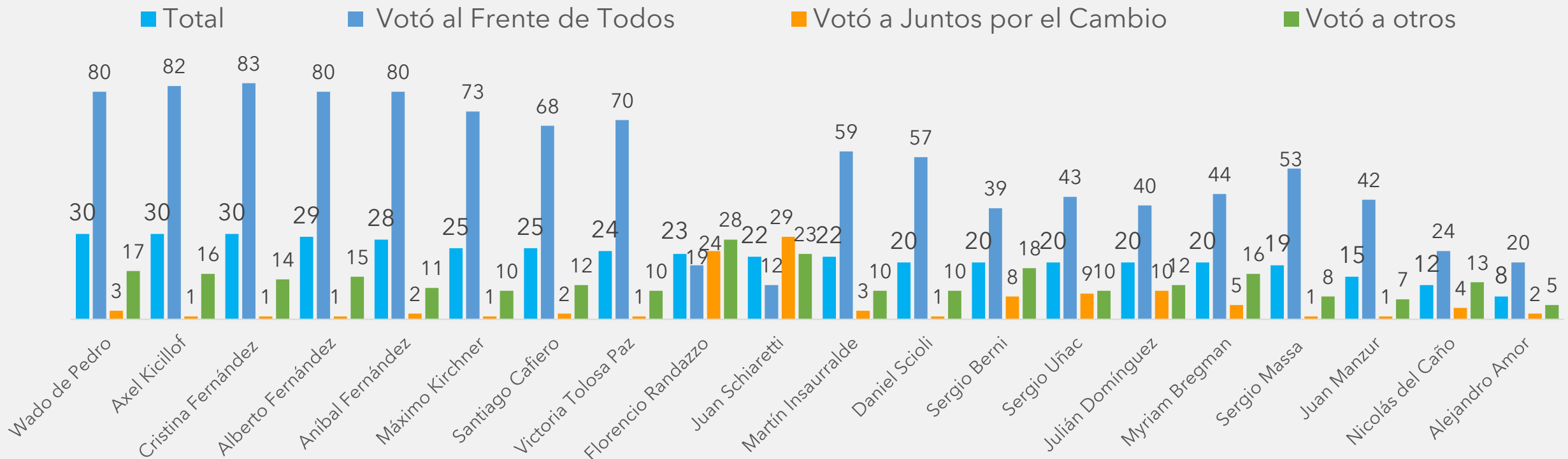


Imagen positiva de líderes políticos

Según voto 2021

Martín Guzmán y Cristina Fernández son los líderes más apreciados por los electores del Frente de Todos, seguidos por Axel Kicillof. Los votantes de partidos minoritarios valoran más a los líderes de Juntos por el Cambio que a los del Frente de Todos. 4 de cada 10 votantes del Frente de Todos tiene buena imagen de Myriam Bregman.





dalessio.com.ar

berensztein.com