

Humor Social y Político

NACIONAL

Octubre 2021



Ficha Técnica



Datos correspondientes a la medición realizada en forma online durante octubre de 2021.

Se incluyeron las respuestas de 1.293 encuestados, mayores de 18 años, de todo el país.

Humor Social y Político - Nacional

Octubre 2021

- ❑ Continúa el panorama negativo sobre la situación económica presente y futura y aumenta la crítica por parte de la oposición.
- ❑ Crece la preocupación de los argentinos por la inflación como por la inseguridad, tanto física y de sus bienes como la operatividad del Gobierno para lograr la reactivación de la economía. El COVID dejó de ubicarse en los principales problemas y su lugar lo ocupó la presunta corrupción del Gobierno Macrista (incentivado por los afines al partido gobernante) y los efectos del narcotráfico (aportado por la oposición).
- ❑ Se mantiene en un punto crítico la evaluación a la gestión del Gobierno. Desciende su aprobación por parte de los Millenials.
- ❑ A nivel nacional se registra alguna baja en general de los candidatos de la oposición, que sin embargo mantienen diferencia respecto de los del Frente de Todos.
- ❑ Luis Juez es el candidato con mejor imagen y se mantienen Graciela Ocaña y Facundo Manes.
- ❑ Dentro de una posición inferior respecto de la de los políticos de Juntos por el Cambio, aumentan 3 y 4 puntos respectivamente la apreciación positiva hacia Victoria Tolosa Paz, y Leandro Santoro, quien se convierte en el candidato con mejor imagen del Frente de Todos.
- ❑ Crece en 4 puntos también Myriam Bregman, valorada positivamente por la mitad de los votantes del Frente de Todos.
- ❑ Javier Milei disminuye su imagen con respecto a septiembre, en especial en el Nivel Medio Alto.

Índice

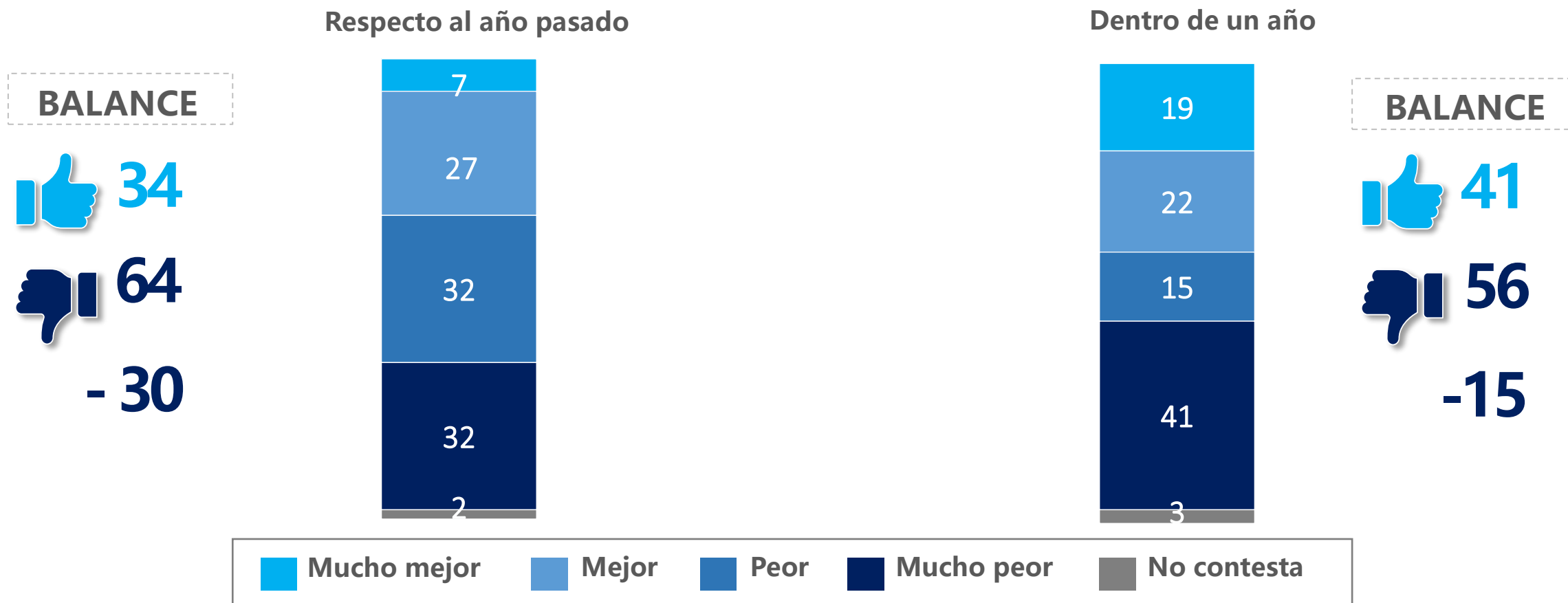
- ❑ Situación económica.
- ❑ Gestión del gobierno
- ❑ Temas que más preocupan
- ❑ Imagen y posicionamiento de candidatos
- ❑ Cambios respecto del voto electoral 2019

The background of the slide features a semi-transparent Argentine flag waving on a flagpole. Overlaid on the flag and extending to the right is a large, chaotic pile of falling US dollar bills, suggesting a financial crisis or economic instability.

Situación económica

Evaluación de la situación económica del país hoy respecto del año pasado y dentro de un año

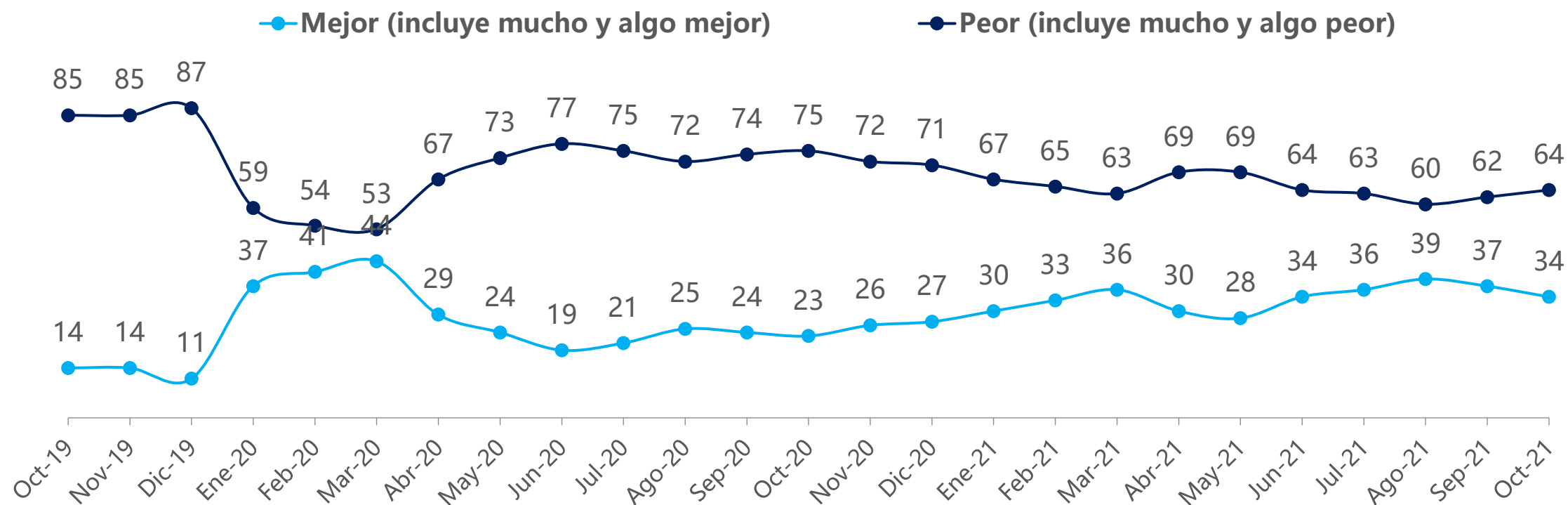
Panorama negativo sobre la situación económica durante el 2021. Con esperanza de mejora para el próximo año.



Evaluación de la situación económica del país hoy respecto del año pasado

Tendencia desde octubre de 2019

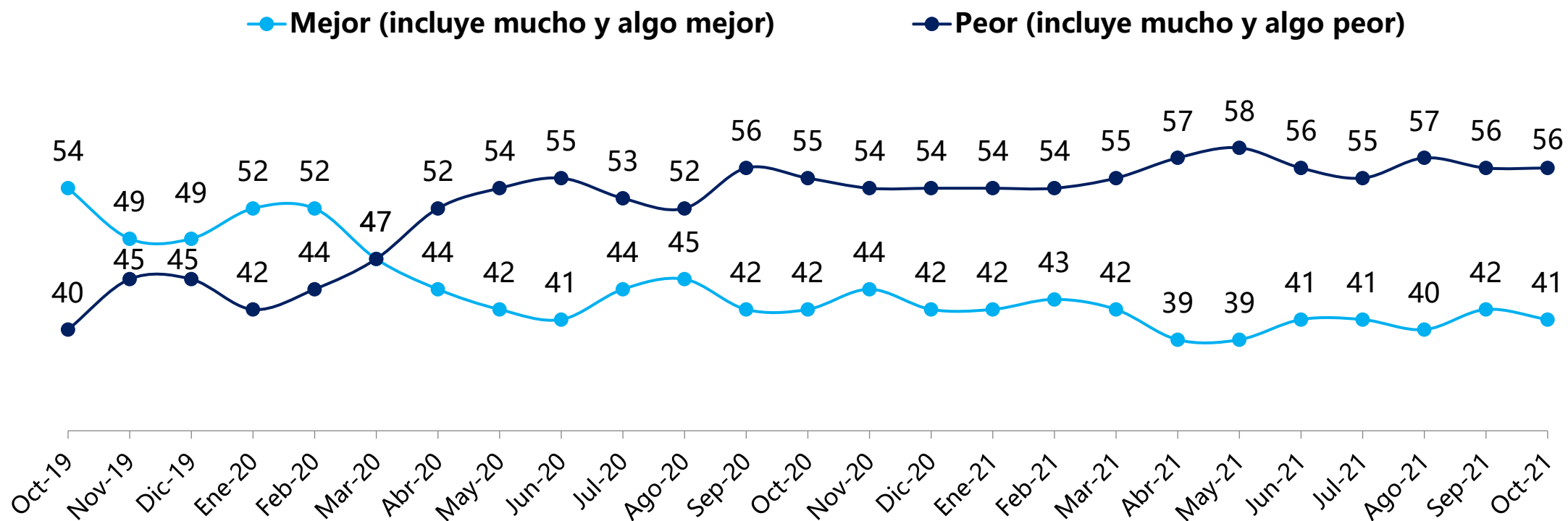
Se mantiene el panorama negativo sobre la situación económica durante el 2021.



Evaluación de la situación económica del país dentro de un año

Tendencia desde octubre de 2019

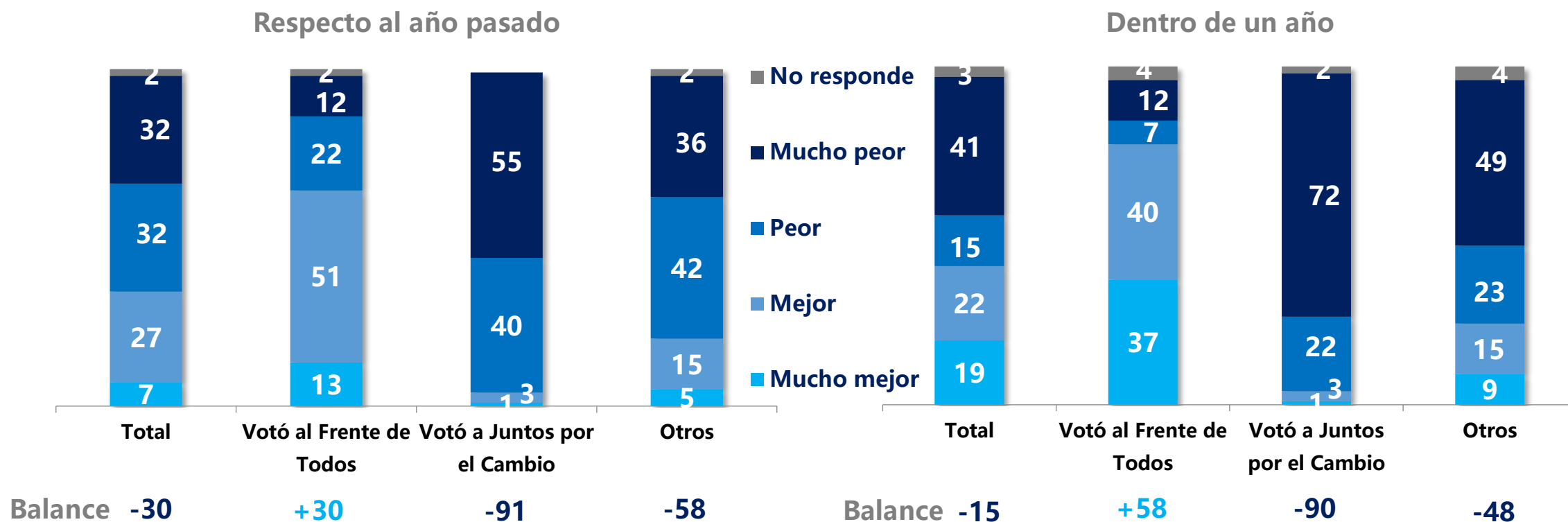
Continúan las expectativas pesimistas para el 2022.



Evaluación de la situación económica del país

Según voto en octubre de 2019

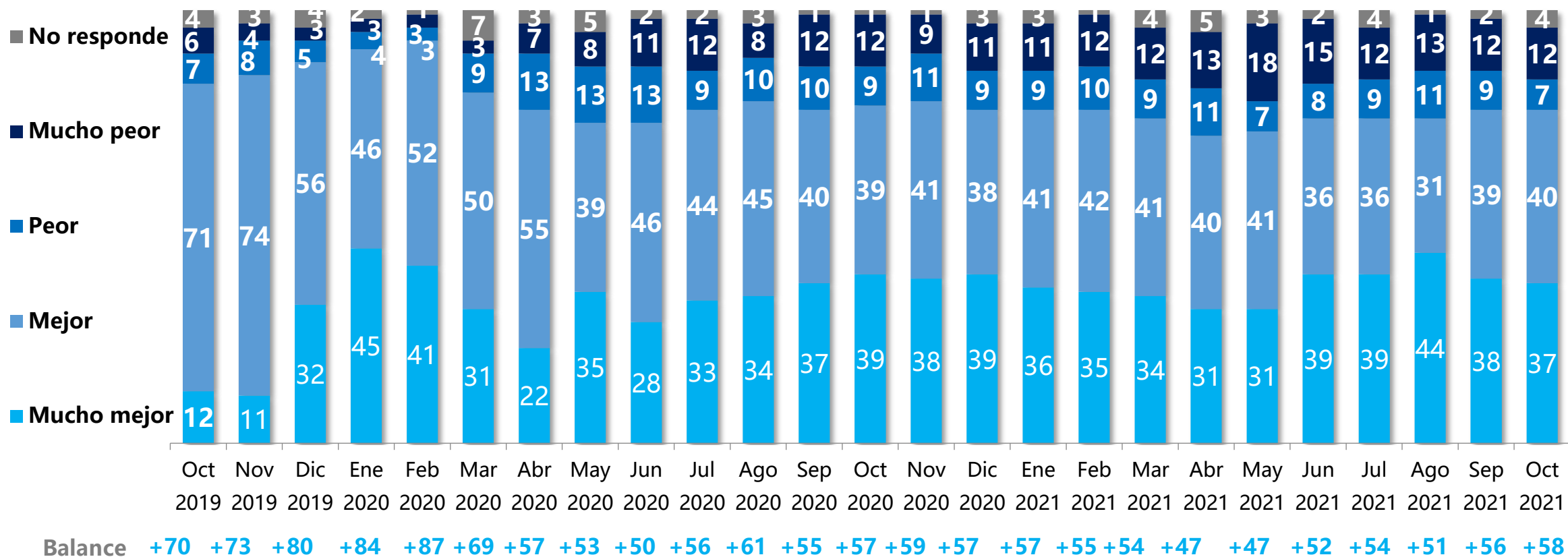
Aumenta el descontento de la oposición con la situación económica actual (balance septiembre -86 vs octubre -91) y futura (septiembre -85 vs octubre -90). Baja la percepción positiva que registraban los afines al gobierno (septiembre +34 vs octubre +30).



Evaluación de la situación económica del país dentro de un año

Según voto a **TOD** en octubre de 2019

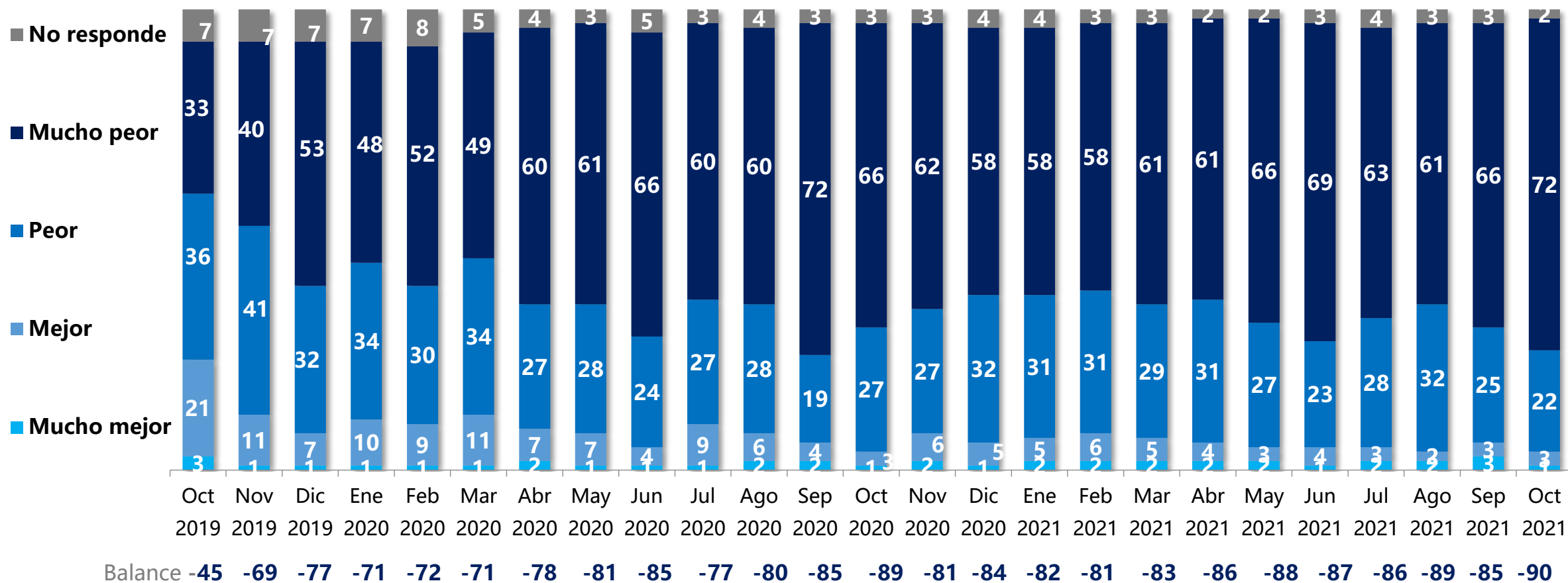
Crece dos puntos la esperanza entre los electores del Frente de Todos.



Evaluación de la situación económica del país dentro de un año

Según voto a **Juntos por el CAMBIO** en octubre de 2019

Se acentúa 5 puntos la visión pesimista de los votantes de Juntos por el Cambio.



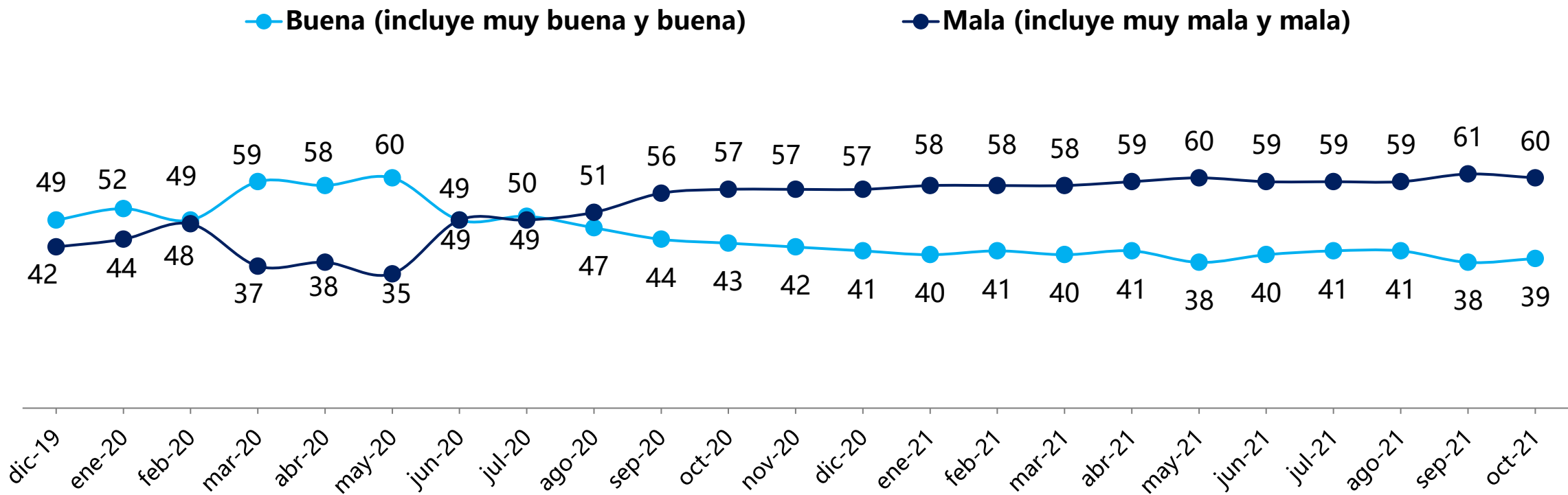


Gestión del gobierno

Gestión del gobierno de Alberto Fernández

Tendencia desde diciembre de 2019

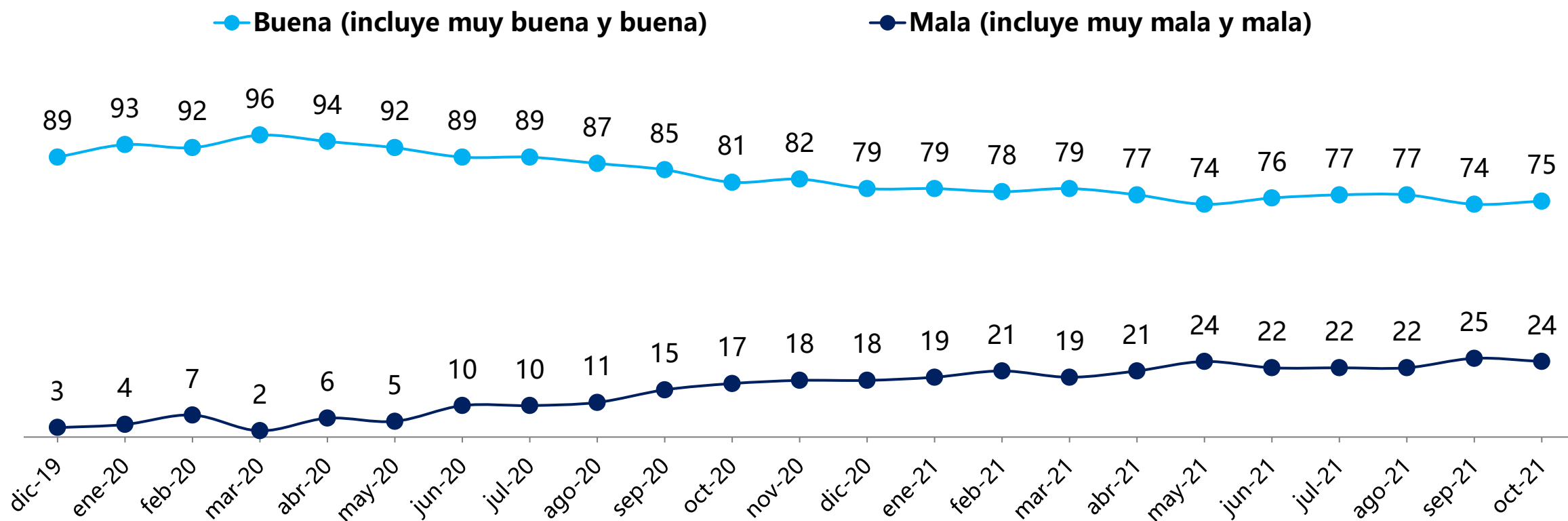
Se mantiene la visión negativa sobre la gestión del gobierno. Baja la aprobación entre los millenials (septiembre 52% vs octubre 46%) Se acentúa 5 puntos la visión pesimista de los votantes de Juntos por el Cambio.



Gestión del gobierno de Alberto Fernández

Según voto a **TOD** en octubre de 2019

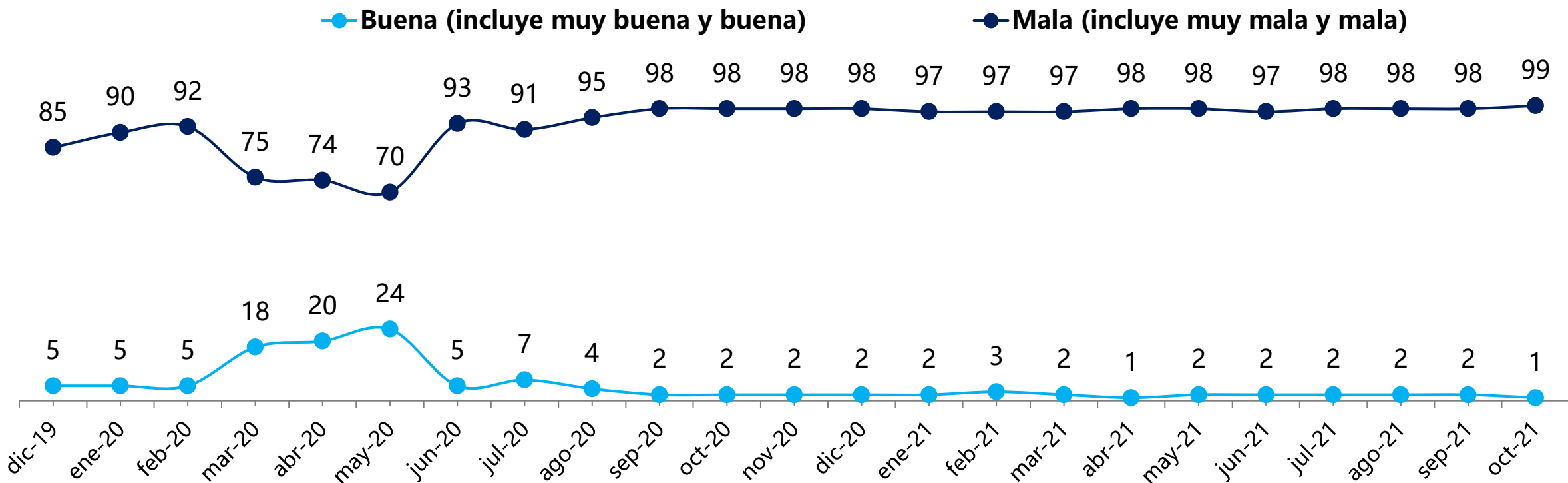
Se mantiene el nivel de aprobación entre los votantes del Frente de Todos con respecto al mes pasado.



Gestión del gobierno de Alberto Fernández

Según voto a **Juntos por el CAMBIO** en octubre de 2019

Aumenta la fuerte crítica de los electores de Juntos por el Cambio.





Los temas que más preocupan

Los 10 temas que más preocupan

Tendencia desde octubre de 2019

Inflación e inseguridad siguen siendo la principal preocupación de los argentinos y continúa aumentando la inquietud sobre el manejo de la situación económica por parte del Gobierno. El COVID deja de estar entre las principales preocupaciones. Y su lugar lo ocupan corrupción durante el Gobierno Macrista y temas vinculados al narcotráfico.

Temas que más preocupan	2019			2020												2021									
	Oct	Nov	Dic	Ene	Feb	Mar	Abr	May	Jun	Jul	Ago	Sep	Oct	Nov	Dic	Ene	Feb	Mar	Abr	May	Jun	Jul	Ago	Sep	Oct
Inflación	93	90	90	90	86	64	67	70	64	66	69	70	76	78	79	84	83	83	84	84	82	86	85	86	90
Inseguridad / delincuencia	51	52	61	62	63	48	38	51	61	68	68	66	68	64	62	67	66	68	66	65	63	66	64	70	69
Incertidumbre en la situación económica	75	77	75	68	65	59	64	63	68	64	61	65	67	63	62	65	63	63	63	66	63	64	59	64	67
Sin propuestas para el crecimiento	40	40	40	40	42	36	41	44	45	46	45	48	50	47	51	51	49	48	50	51	50	53	51	55	53
Impunidad de actos de corrupción en el gobierno kirchnerista	38	39	44	43	43	42	42	49	46	47	48	50	49	49	50	49	52	51	51	51	51	50	50	50	48
Se siguen dando subsidios a quienes no lo merecen	33	37	38	43	43	39	40	43	40	43	44	44	43	44	46	47	45	42	47	45	46	45	45	47	45
No se detienen los piquetes	24	26	22	14	15	12	6	11	11	17	13	16	17	24	29	22	21	21	32	33	31	32	35	35	39
Sin avances contra el narcotráfico	16	14	22	29	30	25	24	24	28	32	30	30	31	30	32	32	33	32	31	35	34	33	37	42	37
Impunidad de actos de corrupción durante el gobierno macrista	30	29	30	36	30	30	33	36	30	28	28	32	34	36	35	31	36	33	33	34	33	34	33	35	35
Acceso fácil a las drogas	22	22	25	30	31	23	19	24	25	27	26	27	25	26	28	29	26	28	25	29	29	25	29	33	32

Los 10 temas que más preocupan

Según voto en octubre de 2019

La inquietud por la inflación es común a todos. Los opositores al gobierno presentan mayor preocupación por la delincuencia, la falta de un plan cierto de mejora del panorama económico y la impunidad ante los actos de corrupción del anterior gobierno kirchnerista. Los que votaron al Frente de Todos resaltan los posibles actos de corrupción del gobierno macrista.



TODOS	Juntos por el CAMBIO	Otros
86	95	87
49	90	80
47	88	74
29	79	62
16	83	56
19	74	52
17	62	46
15	61	46
54	13	37
19	48	34

An illustration of three candidates standing at podiums on a stage. The candidate on the left is a man with a beard in a dark suit. The candidate in the center is a woman in a dark blazer, gesturing with her right hand. The candidate on the right is a man in a blue suit, gesturing with his right hand. The background is a dark blue stage with spotlights. In the foreground, there are silhouettes of an audience, some holding up phones to record. The title 'Imagen y posicionamiento de candidatos' is overlaid in large white text.

Imagen y posicionamiento de candidatos

Imagen positiva de dirigentes políticos

Tendencia desde octubre de 2019

Luis Juez encabeza el ranking, aún cuando experimenta un descenso en su imagen positiva similar al de la mayoría de los candidatos de la oposición y Santoro llega a equipararse en esta variable a María Eugenia Vidal. También disminuye la apreciación positiva hacia Javier Milei, en especial por el Nivel Medio Alto (43% septiembre vs 31% octubre). Aumentan en algunos puntos la imagen positiva de los candidatos del Frente de Todos y de Myriam Bregman.

Dirigentes	2019			2020										2021												
	Oct	Nov	Dic	Ene	Feb	Mar	Abr	May	Jun	Jul	Ago	Sep	Oct	Nov	Dic	Ene	Feb	Mar	Abr	May	Jun	Jul	Ago	Sep	Oct	
Luis Juez												41	40	39	41	41	41	43	44	43	45	42	44	48	45	↓
Facundo Manes																					39	36	31	44	43	
Graciela Ocaña																							43	44	43	
Diego Santilli			33	35	29	33	39	40	42	43	41	45	46	43	44	46	43	44	46	45	46	41	42	46	42	↓
R. López Murphy											29	31	32	32	31	32	30	29	30	30	33	36	39	46	42	↓
María E. Vidal	46	47	47	46	45	44	45	46	47	47	47	48	47	47	47	48	47	48	46	47	43	37	39	44	41	↓
Leandro Santoro																							37	37	41	↑
Rogelio Frigerio									38	36	38	33	38	35	35	37	34	34	32	34	36	-	35	43	39	↓
Victoria Tolosa Paz																						30	32	29	32	↑
Myriam Bregman																							18	23	27	↑
José Luis Espert	28	28									-	23	-	19	-	18	-	15	16	16	20	21	24	26	27	
Javier Milei														19	-	17	-	17	16	-	-	-	27	26	24	↓
Florencio Randazzo																			27	24	22	19	21	20	21	
Nicolás del Caño																							12	16	17	
Alejandro Amor																								10	10	

Imagen y posicionamiento de candidatos

El único candidato con balance positivo en su imagen a nivel nacional es Facundo Manes. Con balance neutro se encuentra Luis Juez y con indicadores apenas negativos se ubican Diego Santilli y Graciela Ocaña.

En general por algunos puntos baja el balance de los candidatos de la oposición y, dentro de una calificación negativa, mejoran 4 puntos el de Victoria Tolosa Paz (septiembre -31 vs octubre -27) y 3 el de Leandro Santoro (septiembre -8 vs octubre -5). Nicolás del Caño es el candidato con peor imagen.

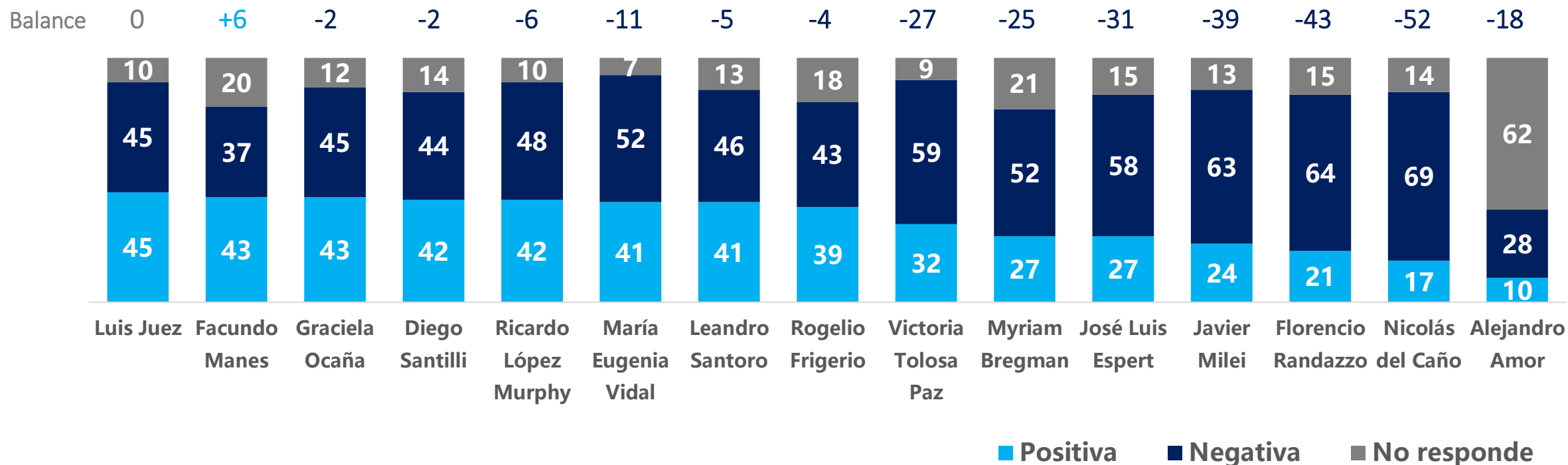
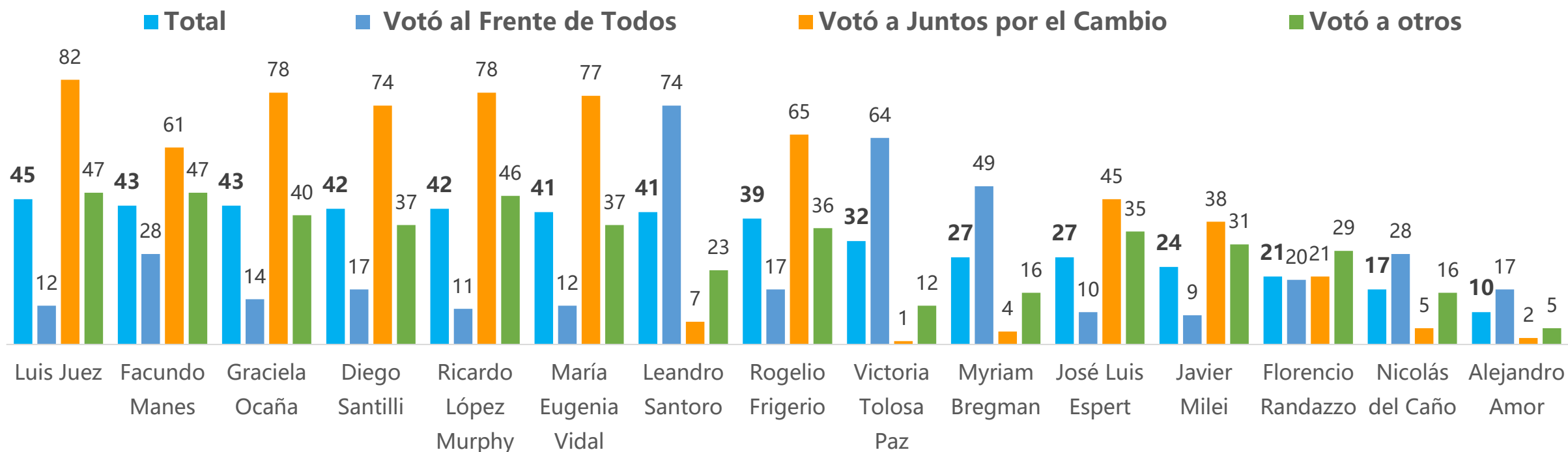



Imagen positiva de candidatos

Según voto en octubre de 2019

Luis Juez es el candidato que tiene mejor imagen dentro de Juntos por el Cambio, seguido por Ocaña, Santilli, López Murphy y Vidal. Leandro Santoro es el que cuenta con mayor apreciación positiva en el Frente de Todos. Casi la mitad de los votantes de este espacio político parece apreciar a Myriam Bregman. 3 de cada 10 personas afines al gobierno tiene imagen positiva de Facundo Manes.





Cambios potenciales respecto al voto 2019

¿Mantendría su voto respecto del 2019?

Según voto en octubre de 2019

El 74% de los consultados mantendría su voto, el 14% no y el 14% no sabe aún qué hará.
Aumenta la potencial retención de los votantes del Frente de Todos (crece de 73% en septiembre a 77% en octubre).
Se mantiene la alta predisposición a mantener su elección entre los votantes de Juntos por el Cambio.
Indecisión entre los electores de partidos minoritarios





dalessio.com.ar

berensztein.com