

La sociedad es más pesimista y desconfía de los candidatos

NACIONAL

HUMOR SOCIAL Y POLÍTICO

MARZO 2023



FICHA TÉCNICA

Datos correspondientes a la medición realizada
en forma online en marzo de 2023.

Se incluyeron las respuestas de 1119 encuestados, mayores de
18 años, de todo el país.

PRINCIPALES CONCLUSIONES I

1. Se observa un deterioro con respecto a los últimos tres meses en la evaluación de la situación económica actual y futura.
2. La evaluación negativa de la situación económica actual aumentó cuatro puntos en un mes. El apoyo entre los votantes del oficialismo cayó 11 puntos en un mes.
3. Aumenta tres puntos la desaprobación sobre la situación económica del próximo año. Dentro de los votantes del Frente de Todos hay un desplazamiento de opiniones del Mucho mejor (23% feb – 12% mar) al Peor (13% feb – 18% mar).
4. La evaluación positiva de la gestión del gobierno bajó cinco puntos este mes (Feb 26%-Mar 21%), el peor número registrado en los últimos tres años.
5. La inflación se mantiene en el tope en la lista de los temas que más preocupan, le siguen la inseguridad y la delincuencia y la incertidumbre económica. No ver avances contra el narcotráfico aumentó 5 puntos este mes y se posiciona entre los cinco primeros problemas que más inquietan.

PRINCIPALES CONCLUSIONES II

6. Los votantes de Frente de todos señalan en segundo y tercer lugar: la corrupción del gobierno Macrista, los ajustes que deberá hacer el gobierno para pagar al Fondo y en cuarto lugar queda la inseguridad. Mientras que, los votantes de Juntos por el Cambio destacan en segundo lugar la inseguridad y en tercer lugar Incertidumbre en la situación económica.
7. Juntos por el Cambio es el partido señalado con la mejores propuestas, mayor capacidad resolutive y mejor credibilidad en que cumplirá lo que promete.

ÍN

DI

CE

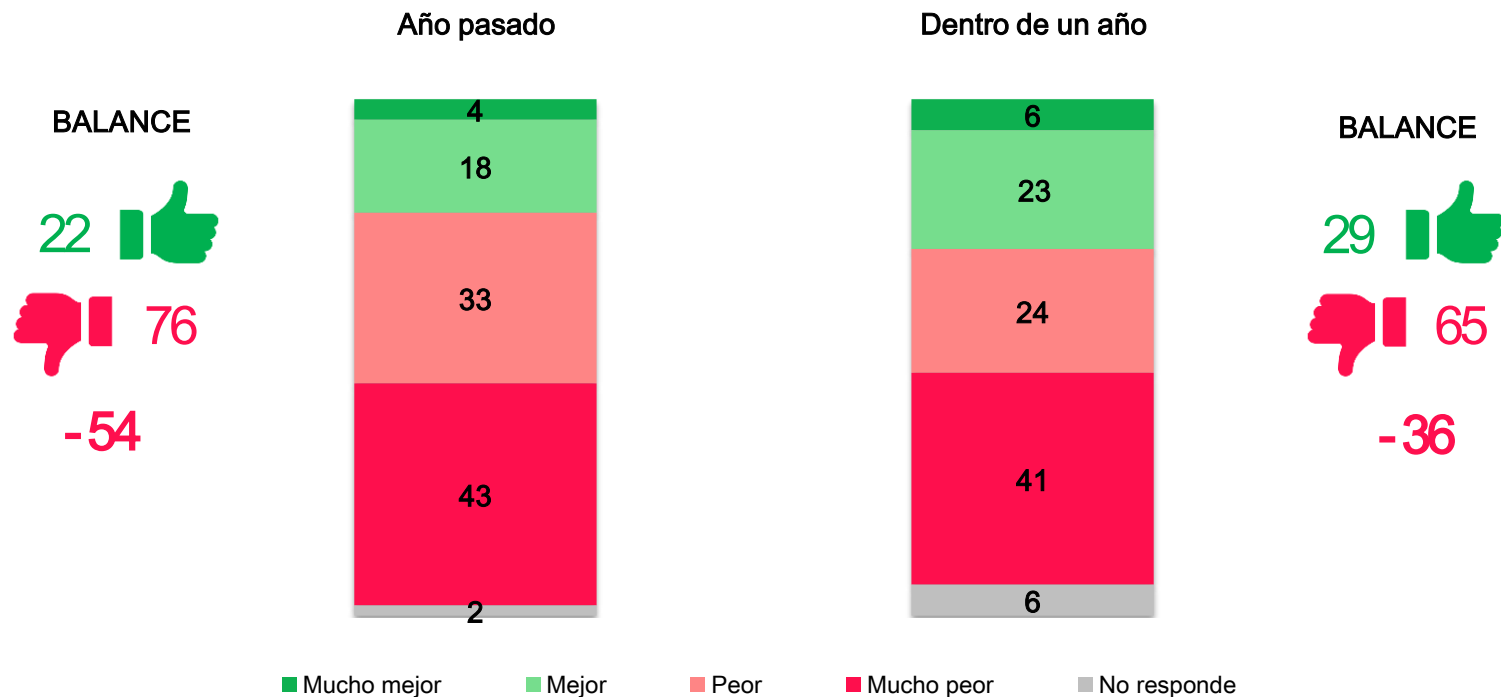
1. Situación económica
2. Gestión de gobierno
3. Temas que más preocupan
4. Indicadores de preferencias políticas

SITUACIÓN ECONÓMICA

SITUACIÓN ECONÓMICA

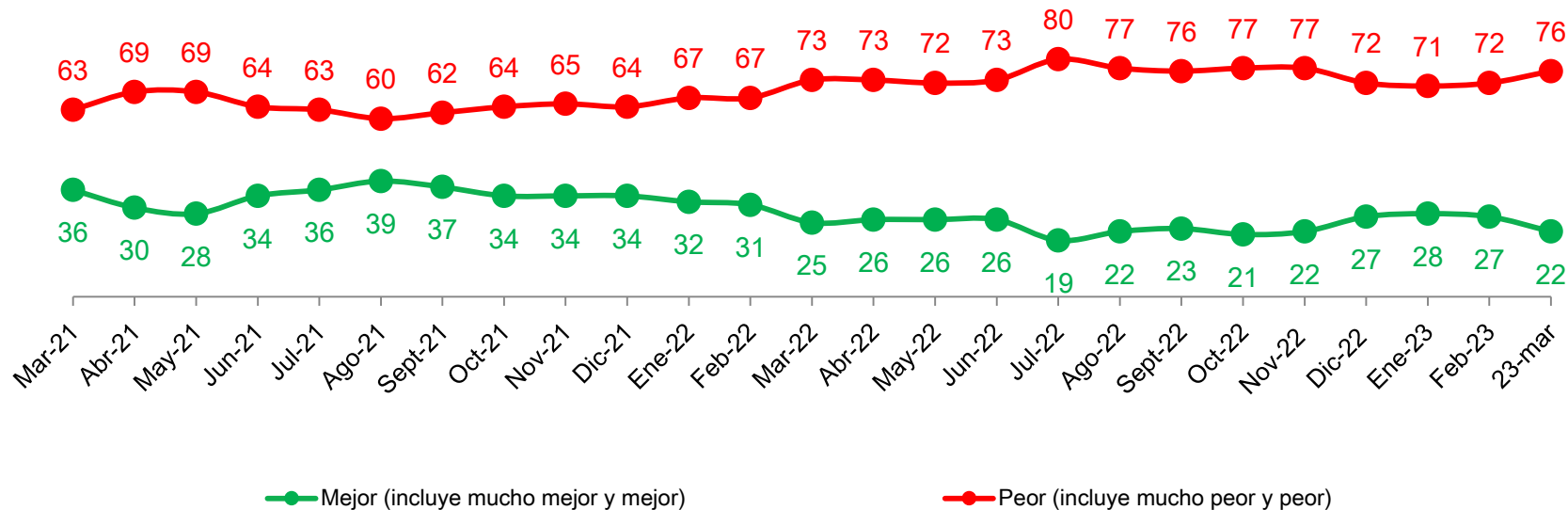
- Se observa un deterioro con respecto a los últimos tres meses en la evaluación de la situación económica actual y futura.
- Se observa un deterioro con respecto a los últimos tres meses en la evaluación de la situación económica actual y futura.
- Aumenta tres puntos la desaprobación sobre la situación económica del próximo año. Dentro de los votantes del Frente de Todos hay un desplazamiento de opiniones del Mucho mejor (23% feb – 12% mar) al Peor (13% feb – 18% mar).

EVALUACIÓN SITUACIÓN ECONÓMICA ACTUAL VS. 2022 y 2024 - % Total



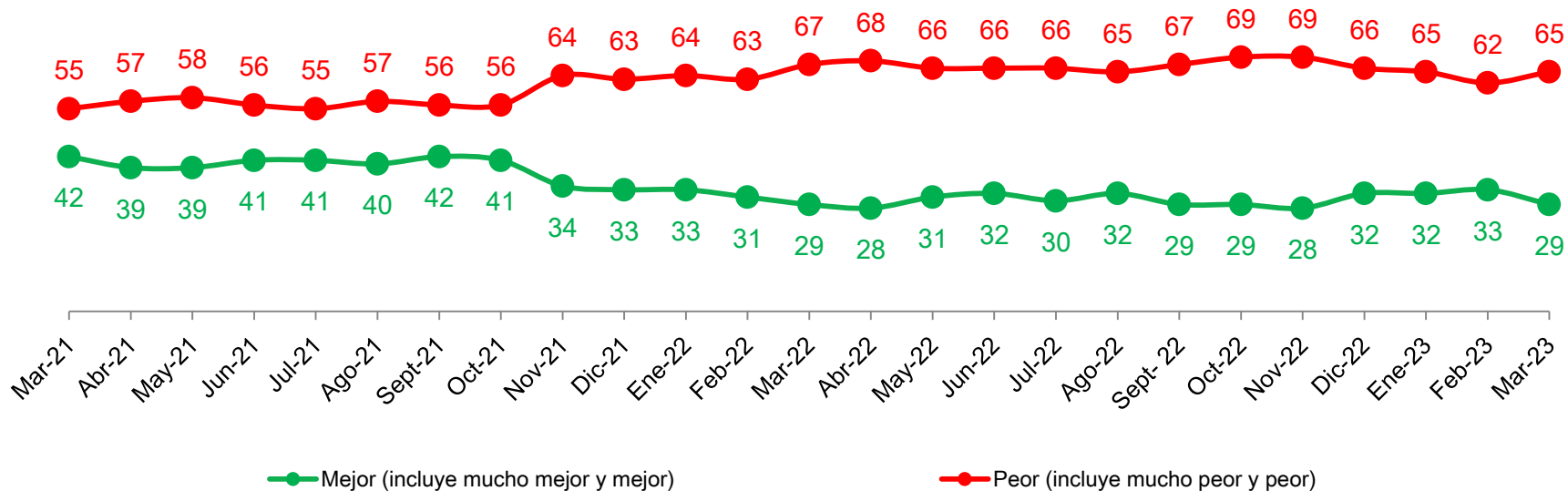
EVALUACIÓN SITUACIÓN ECONÓMICA CON RESPECTO AL AÑO PASADO

% Tendencia desde marzo 2021



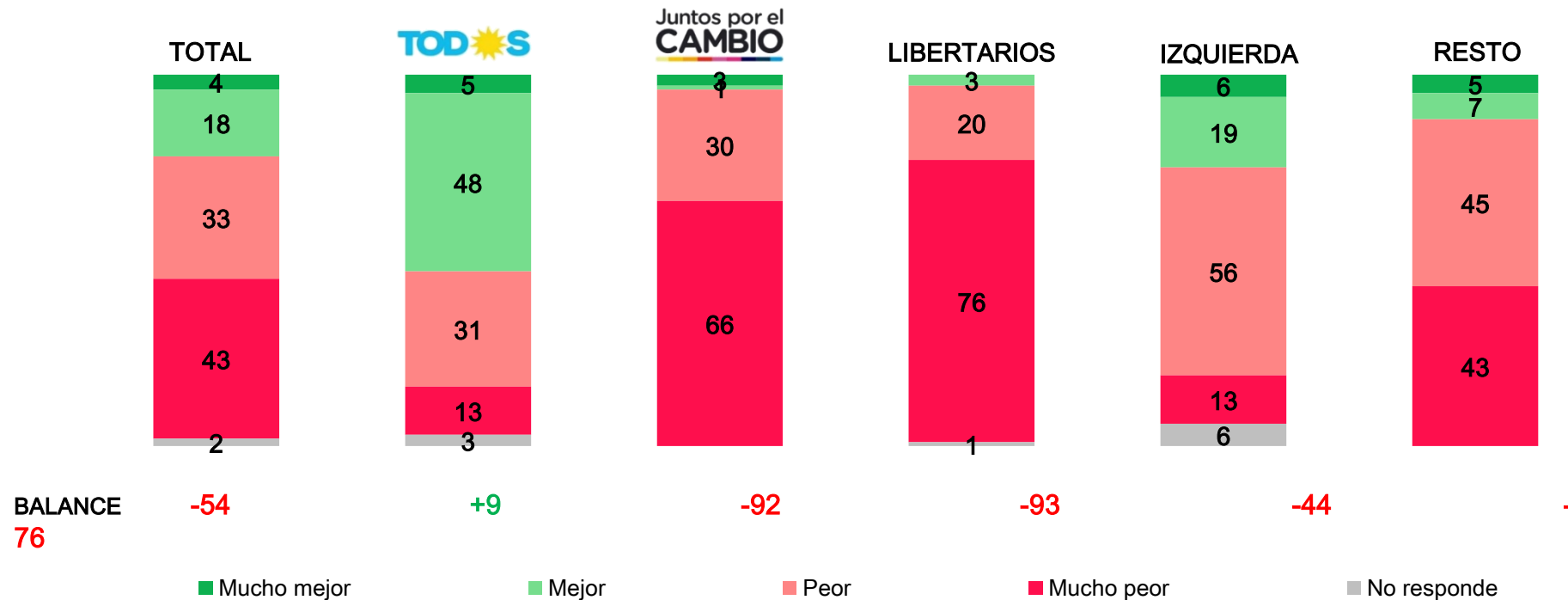
EVALUACIÓN SITUACIÓN ECONÓMICA DENTRO DE UN AÑO

% Tendencia desde marzo 2021



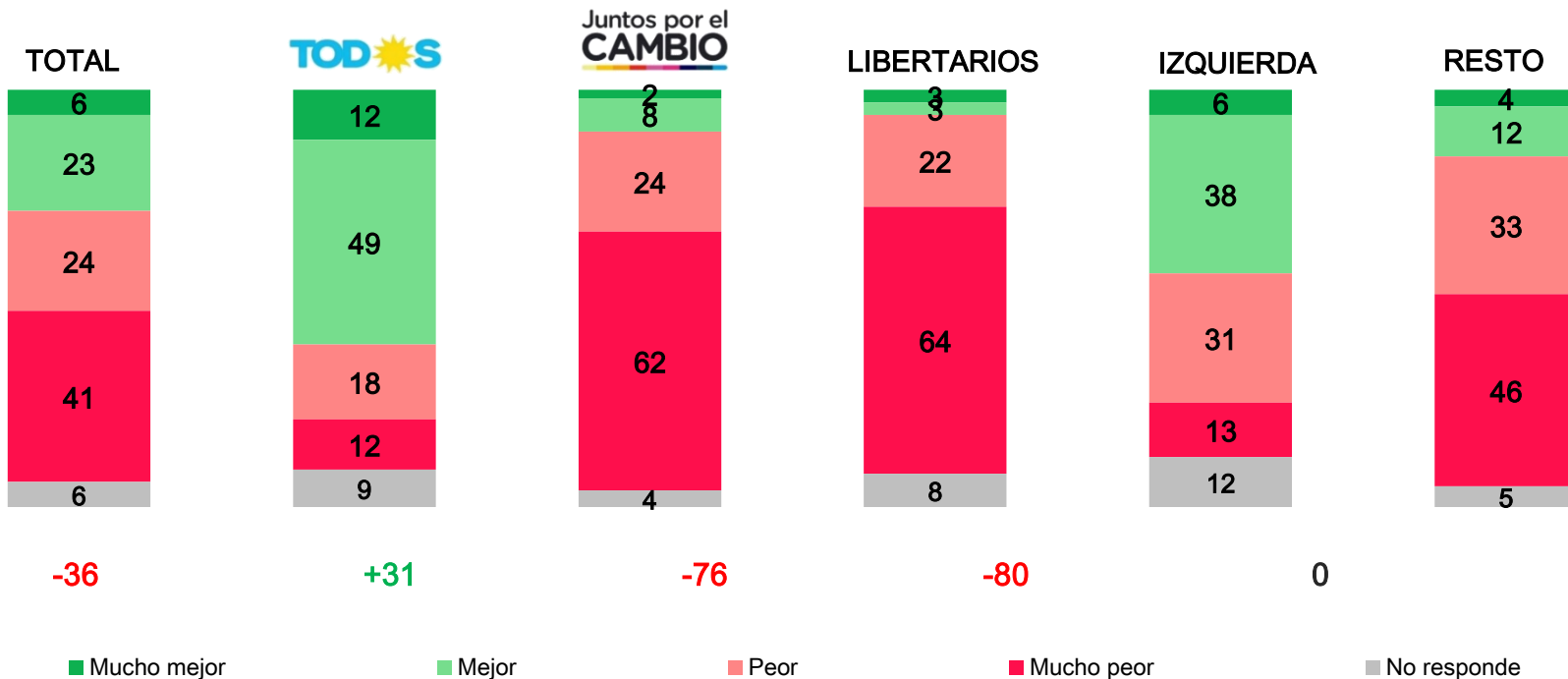
EVALUACIÓN SITUACIÓN ECONÓMICA CON RESPECTO AL AÑO PASADO

% - Según voto 2021



EVALUACIÓN SITUACIÓN ECONÓMICA DENTRO DE UN AÑO

% - Según voto 2021




EVALUACIÓN SITUACIÓN ECONÓMICA DENTRO DE UN AÑO

% Según voto a **TODOS** - Tendencia desde marzo 2021

SITUACIÓN ECONÓMICA	2021										2022												2023		
	Mar	Abr	May	Jun	Jul	Ago	Sep	Oct	Nov	Dic	Ene	Feb	Mar	Abr	May	Jun	Jul	Ago	Sep	Oct	Nov	Dic	Ene	Feb	Mar
Mucho mejor	34	31	31	39	39	44	38	37	46	43	32	30	29	26	22	22	17	21	20	17	24	26	23	23	12
Mejor	41	40	41	36	36	31	39	40	40	39	51	47	41	45	47	51	54	55	51	51	46	47	47	49	49
Peor	9	11	7	8	9	11	9	7	5	6	5	9	10	14	12	12	12	11	8	13	12	13	13	13	18
Mucho peor	12	13	18	15	12	13	12	12	7	9	9	10	14	12	15	12	14	10	19	17	14	11	13	12	12
No responde	4	5	3	2	4	1	2	4	2	3	3	4	6	3	4	3	3	2	2	4	3	4	3	9	
BALANCE	54	47	47	52	54	51	56	58	74	67	69	58	46	45	42	49	45	55	44	38	44	49	44	47	31

EVALUACIÓN SITUACIÓN ECONÓMICA DENTRO DE UN AÑO

% Según voto a  - Tendencia desde marzo 2021

SITUACIÓN ECONÓMICA	2021										2022												2023		
	Mar	Abr	May	Jun	Jul	Ago	Sep	Oct	Nov	Dic	Ene	Feb	Mar	Abr	May	Jun	Jul	Ago	Sep	Oct	Nov	Dic	Ene	Feb	Mar
Mucho mejor	2	2	2	1	2	2	3	1	2	2	2	3	2	3	1	2	2	1	2	2	1	2	2	1	2
Mejor	5	4	3	4	3	2	3	3	3	4	2	3	4	4	3	3	2	4	2	2	2	3	6	6	8
Peor	29	31	27	23	28	32	25	22	25	27	29	25	21	20	23	21	20	27	23	22	21	27	26	26	24
Mucho peor	61	61	66	69	63	61	66	72	68	65	64	66	72	72	70	72	73	67	71	72	75	66	65	61	62
No responde	3	2	2	3	4	3	3	2	2	2	3	3	1	1	3	2	3	1	2	2	1	2	1	6	4
BALANCE	-83	-86	-88	-87	-86	-89	-85	-90	-88	-86	-89	-85	-87	-85	-89	-88	-89	-89	-90	-90	-93	-88	-83	-80	-76

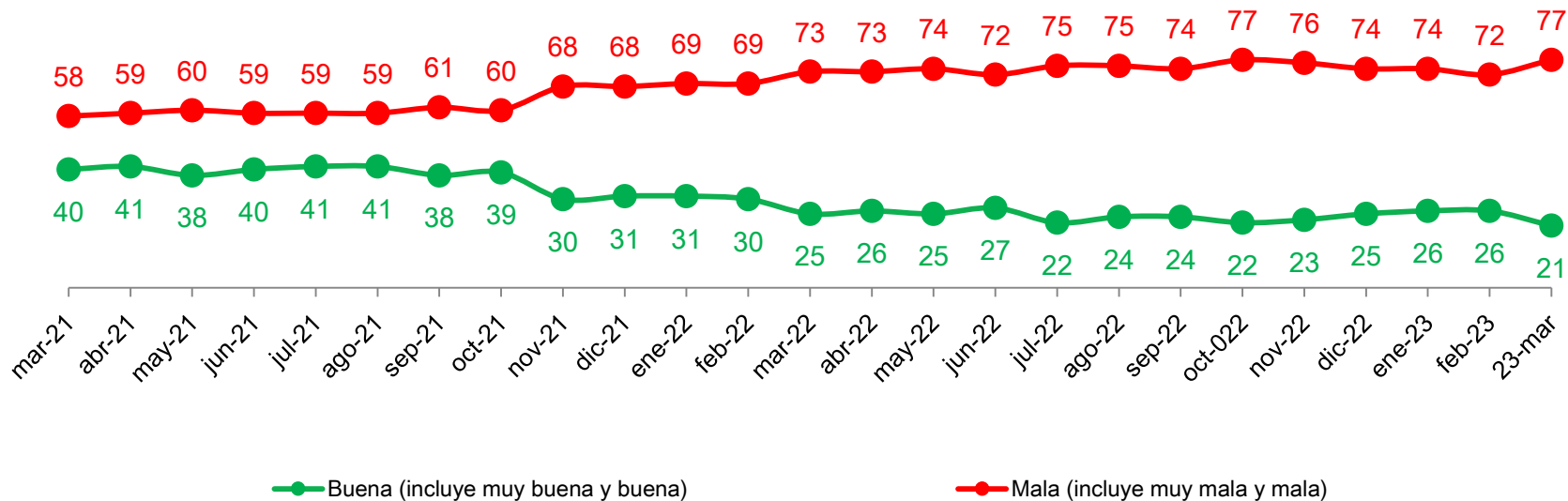
GESTIÓN DE GOBIERNO

GESTIÓN DE GOBIERNO

- La evaluación positiva de la gestión del gobierno bajó cinco puntos este mes, ubicándose en la peor cifra de los últimos tres años.
- Entre los votantes de Frente de Todos la desaprobación aumentó diez puntos con respecto al mes anterior.

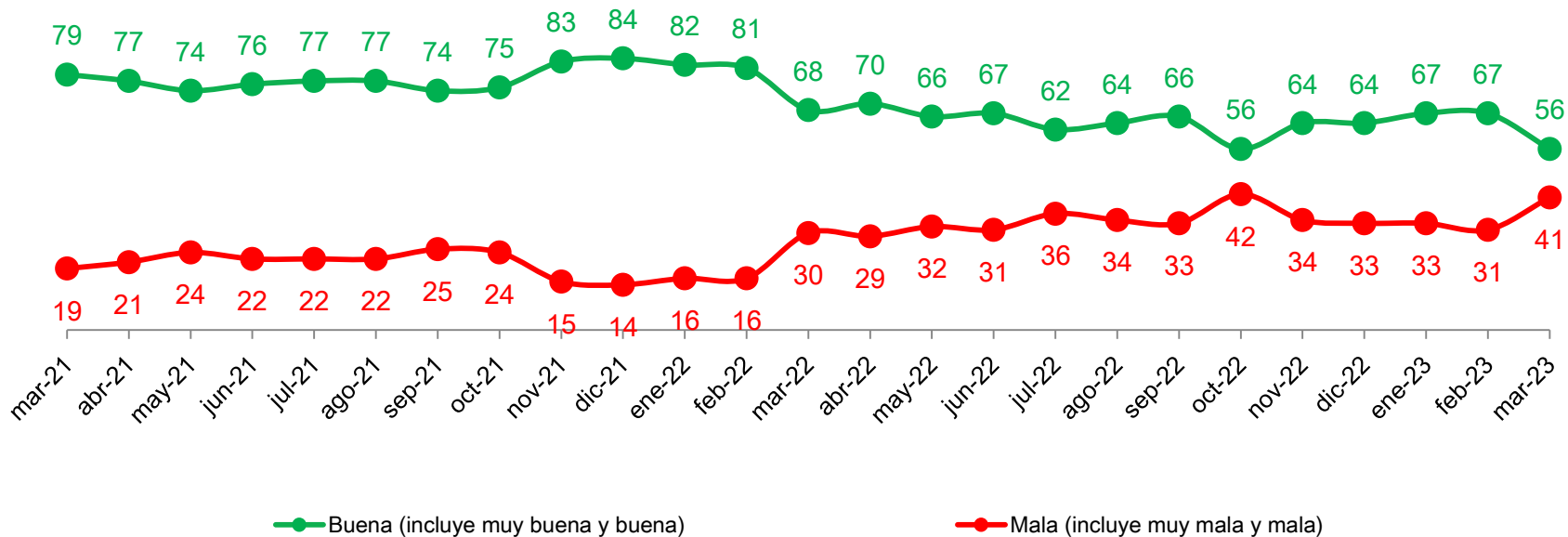
EVALUACIÓN GESTIÓN DEL GOBIERNO NACIONAL

% - Tendencia desde marzo 2021



EVALUACIÓN GESTIÓN DEL GOBIERNO NACIONAL

% - Según voto a **TODOS** - Tendencia desde marzo 2021



TEMAS QUE MÁS PREOCUPAN

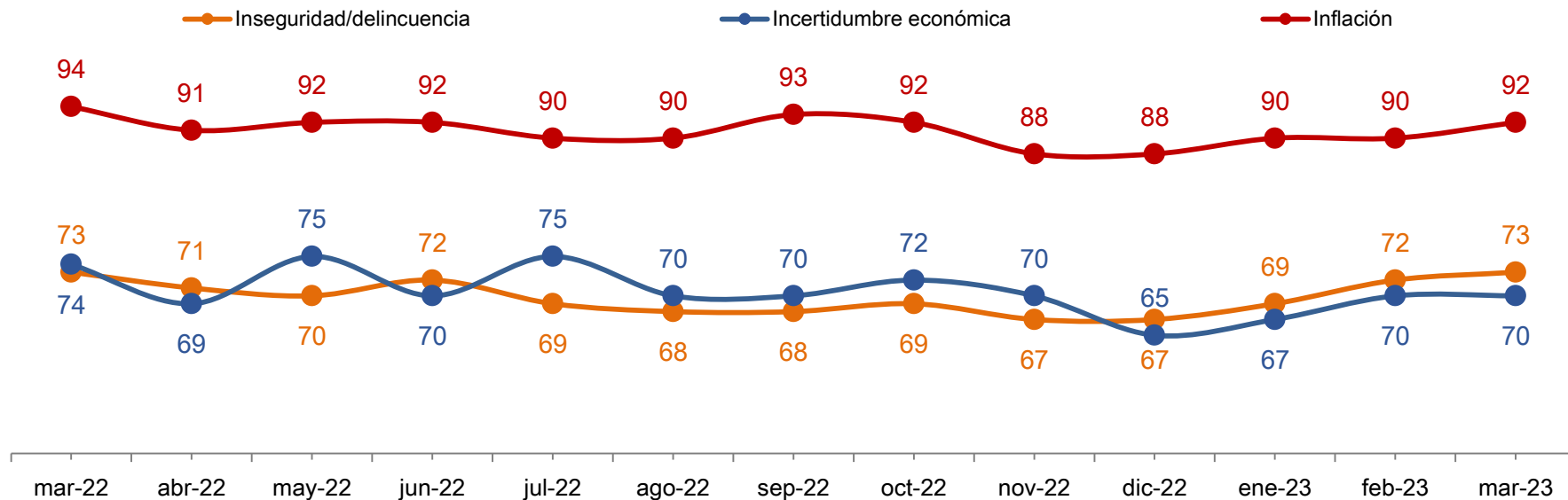
TEMAS QUE MÁS PREOCUPAN

- De los temas que más preocupan, la inflación se mantiene en lo más alto, le siguen la inseguridad y la delincuencia y la incertidumbre económica. No ver avances contra el narcotráfico aumentó 5 puntos este mes y se posiciona entre los cinco primeros problemas que más inquietan.
- La inflación es el problema que aqueja a todos por igual. Los votantes de Frente de todos señalan en segundo y tercer lugar: la corrupción del gobierno Macrista, los ajustes que deberá hacer el gobierno para pagar al Fondo y en cuarto lugar queda la inseguridad. Mientras que, los votantes de Juntos por el Cambio destacan en segundo lugar la inseguridad y en tercer lugar Incertidumbre en la situación económica.

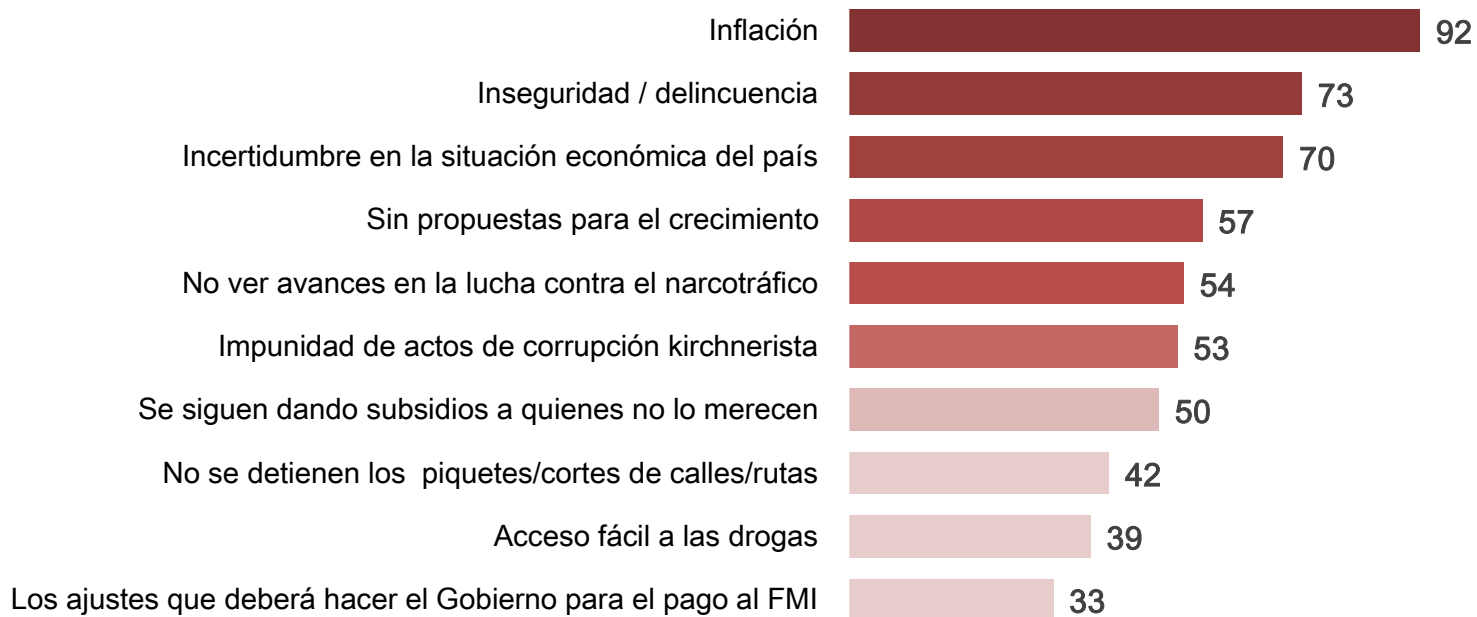
LOS 10 TEMAS QUE MÁS PREOCUPAN - Respuesta múltiple -% Tendencia desde marzo 2021

TEMAS QUE MÁS PREOCUPAN												2022											2023		
	Mar	Abr	May	Jun	Jul	Ago	Sep	Oct	Nov	Dic	Ene	Feb	Mar	Abr	May	Jun	Jul	Ago	Sep	Oct	Nov	Dic	Ene	Feb	Mar
Inflación	83	84	84	82	86	85	86	90	90	88	89	90	94	91	92	92	90	90	93	92	88	88	90	90	92
Inseguridad / delincuencia	68	66	65	63	66	64	70	69	73	73	73	73	71	70	72	69	68	68	69	67	67	69	72	73	
Incertidumbre en la situación económica	63	63	66	63	64	59	64	67	71	68	69	70	74	69	75	70	75	70	70	72	70	65	67	70	70
Sin propuestas para el crecimiento	48	50	51	50	53	51	55	53	58	59	57	58	59	57	59	57	57	55	54	59	56	56	58	56	57
Sin avances contra el narcotráfico	32	31	35	34	33	37	42	37	46	41	41	47	42	47	46	43	42	39	40	43	44	41	42	50	54
Impunidad de actos de corrupción kirchnerista	51	51	51	51	50	50	50	48	57	56	54	57	56	58	55	54	53	53	55	53	57	51	54	52	53
Se siguen dando subsidios a quienes no lo merecen	42	47	45	46	45	45	47	45	51	52	50	52	53	54	48	50	52	49	48	49	52	50	50	49	50
No se detienen los piquetes	21	32	33	31	32	35	35	39	43	43	36	39	47	45	42	46	42	45	44	41	45	46	41	45	42
Acceso fácil a las drogas	28	25	29	29	25	29	33	32	34	36	34	42	37	39	38	34	34	32	32	33	35	37	39	39	39
Los ajustes que deberá hacer el Gobierno para el pago al FMI													33	26	26	26	30	32	30	31	32	30	30	34	33

LOS 3 TEMAS QUE MÁS PREOCUPAN - Respuesta múltiple - % Tendencia desde marzo 2022



LOS 10 TEMAS QUE MÁS PREOCUPAN - Respuesta múltiple - % Total

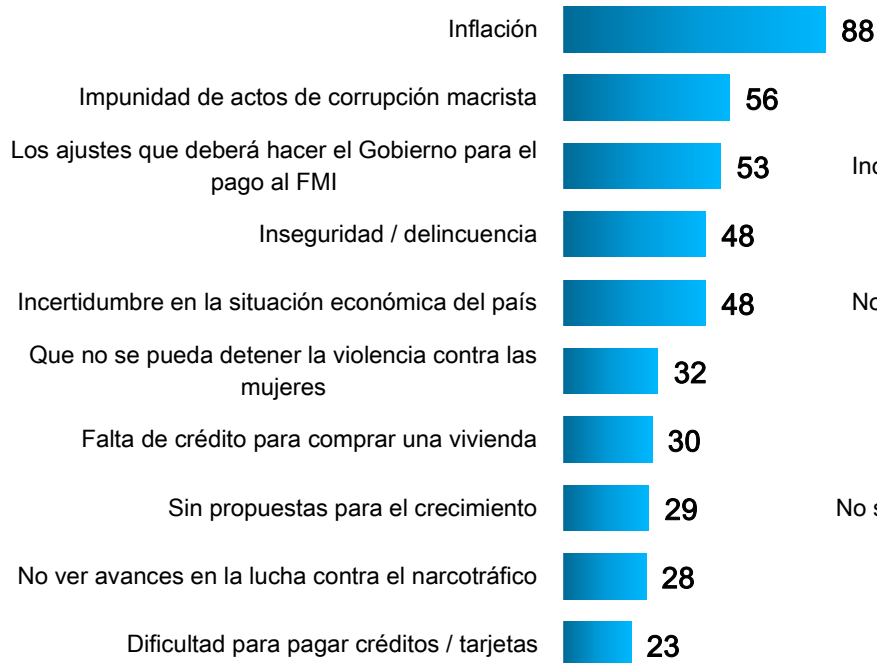


TEMAS QUE MÁS PREOCUPAN - Respuesta múltiple - % Según voto 2021

TEMAS QUE MÁS PREOCUPAN A NIVEL NACIONAL	TOTAL	Frente de Todos	Juntos por el Cambio	Libertarios	Izquierda	Resto
Inflación	92	88	95	97	88	91
Inseguridad / delincuencia	73	48	90	93	56	78
Incertidumbre en la situación económica del país	70	48	84	83	63	76
Sin propuestas para el crecimiento	57	29	72	73	56	68
No ver avances en la lucha contra el narcotráfico	54	28	76	68	25	54
Impunidad de actos de corrupción kirchnerista	53	13	80	75	44	58
Se siguen dando subsidios a quienes no lo merecen	50	19	75	66	25	50
No se detienen los piquetes/cortes de calles/rutas	42	11	64	59	13	50
Acceso fácil a las drogas	39	21	49	46	31	50
Los ajustes que deberá hacer el Gobierno para el pago al FMI	33	53	21	19	38	30
Impunidad de actos de corrupción macrista	31	56	11	17	50	35
La profundización del cepo	30	12	44	39	25	26
Falta de crédito para comprar una vivienda	30	30	29	36	25	30
Que no se pueda detener la violencia contra las mujeres	27	32	24	17	25	29
Dificultad para pagar créditos / tarjetas	26	23	26	31	31	31
Falta de control del tránsito (no se ve control de vehículos)	20	18	22	24	13	21
Temor a perder el trabajo	17	16	15	20	19	24
Coronavirus: temor a las consecuencias económicas	5	5	5	3	-	9
Coronavirus: temor a la nueva ola de la enfermedad	5	5	5	2	-	7

LOS 10 TEMAS QUE MÁS PREOCUPAN - Respuesta múltiple - % Según voto 2021

TODOS



Juntos por el CAMBIO

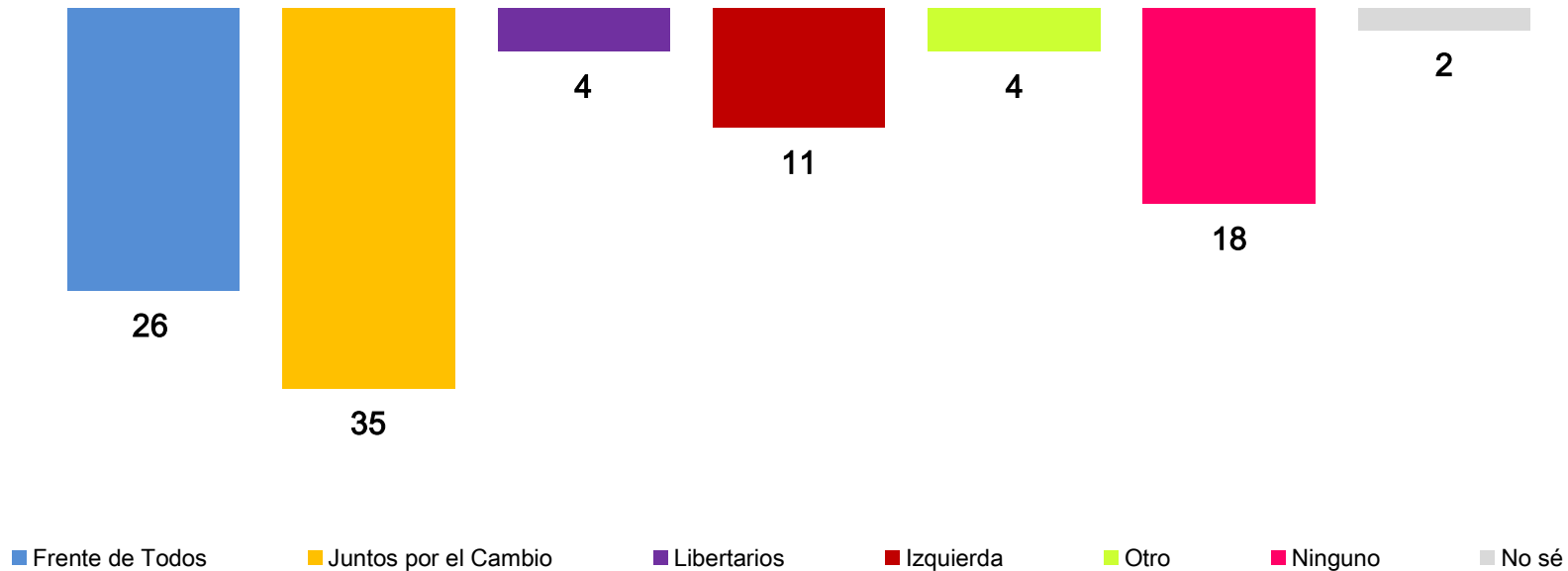


INDICADORES DE PREFERENCIAS POLITICAS

INDICADORES DE PREFERENCIAS POLÍTICAS

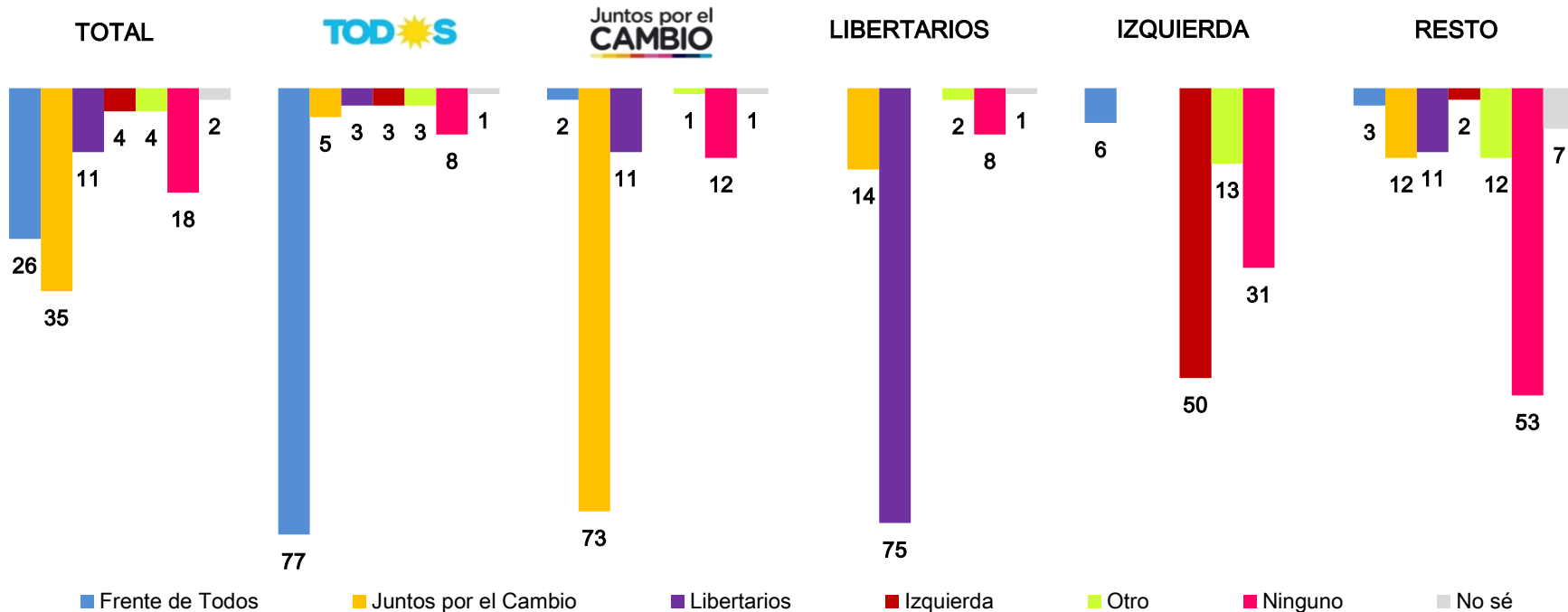
- El 77% y 73% de las personas que en 2021 votaron al Frente de Todos y Juntos por el Cambio, respectivamente, hoy se sienten identificados con el mismo partido político.
- En el total general, Juntos por el Cambio es el espacio con el que más se identifican (35%), seguido por el Frente de Todos, con 26%.
- Juntos por el Cambio es el partido señalado con las mejores propuestas (34%), mayor capacidad para resolver los problemas (38%) y mejor credibilidad en que cumplirá con lo que promete (33%).

AUTOIDENTIFICACIÓN POLÍTICA: PARTIDO, ESPACIO O COALICIÓN CON EL QUE SE IDENTIFICA - % Total

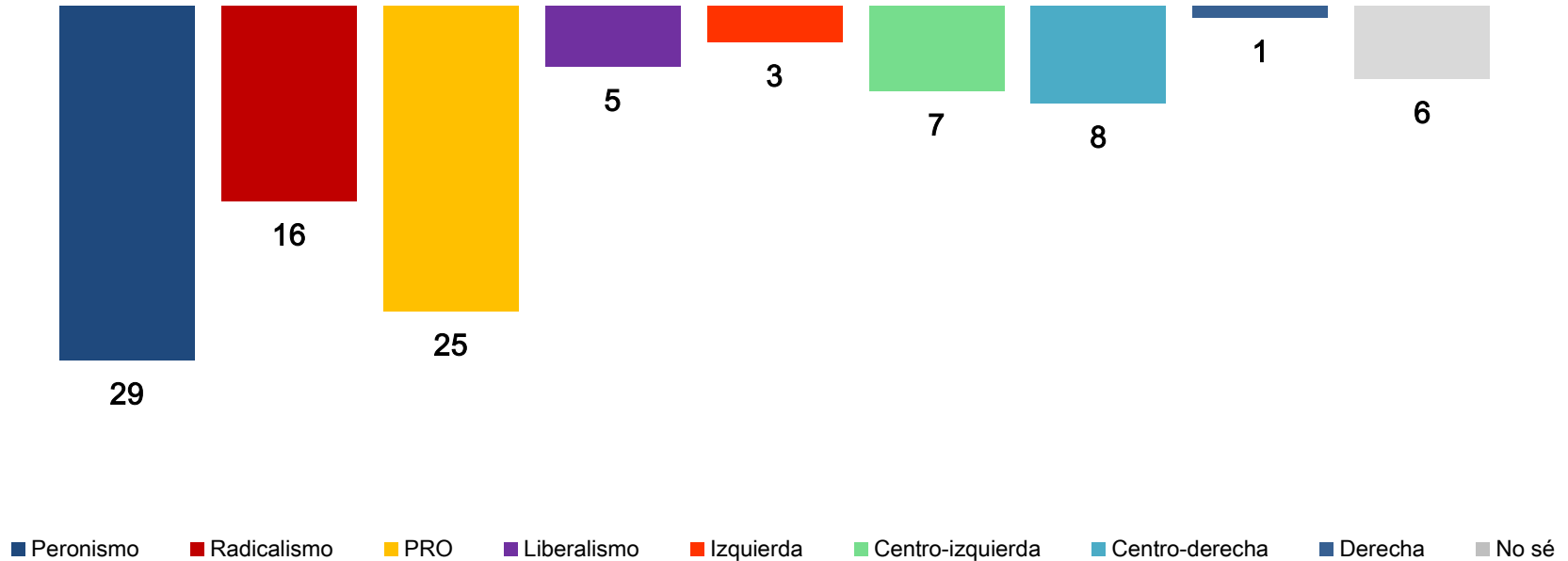


PARTIDO, COALICIÓN O ESPACIO POLÍTICO CON EL QUE SE IDENTIFICA

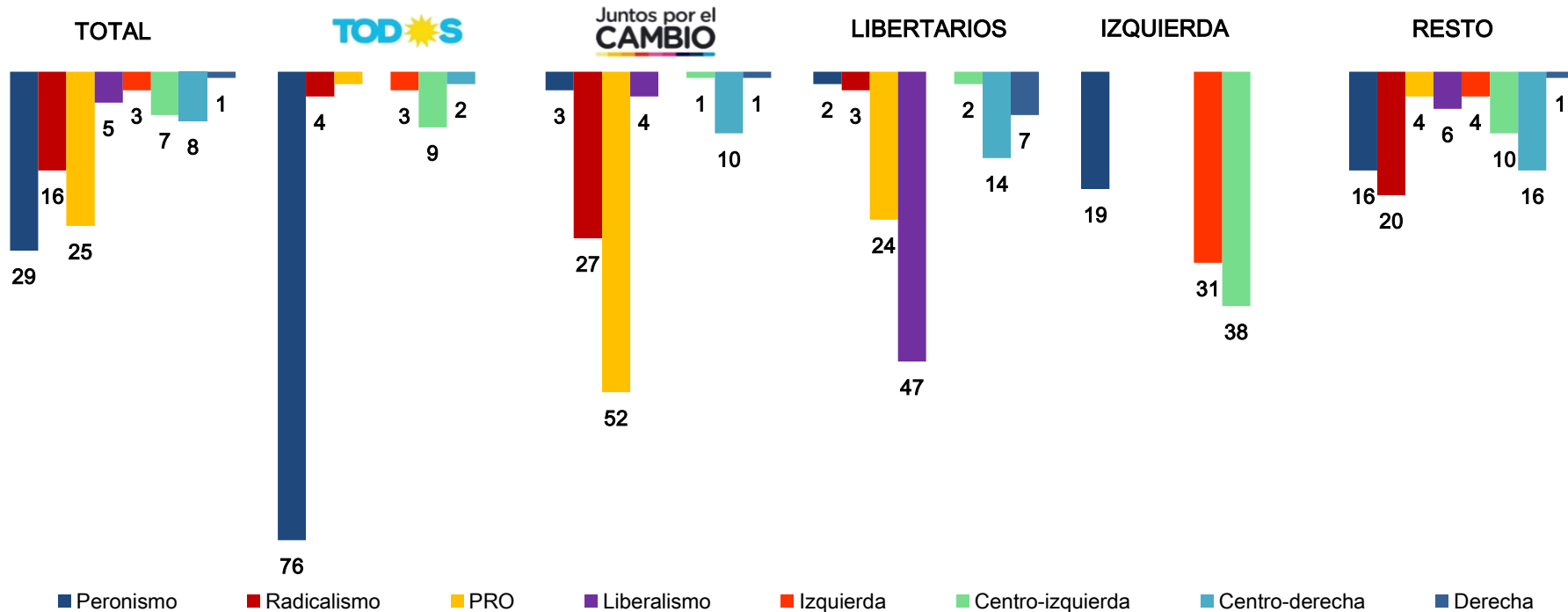
% Según voto 2021



TRAYECTORIA ELECTORAL: EN LOS ÚLTIMOS AÑOS, DIRÍA UD. QUE SE HA INCLINADO POR CANDIDATOS PERTENECIENTES AL... - % Total




EN LOS ÚLTIMOS AÑOS, DIRÍA UD. QUE SE HA INCLINADO POR CANDIDATOS PERTENECIENTES AL... - % Según voto 2021

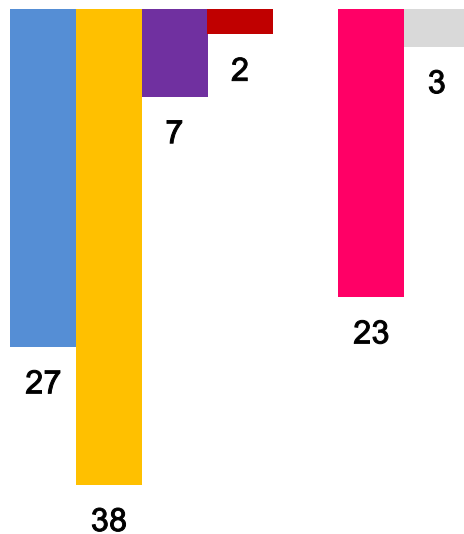


EVALUACIÓN DE LA OFERTA ELECTORAL: PARTIDO Y/O CANDIDATO CON.... % Total

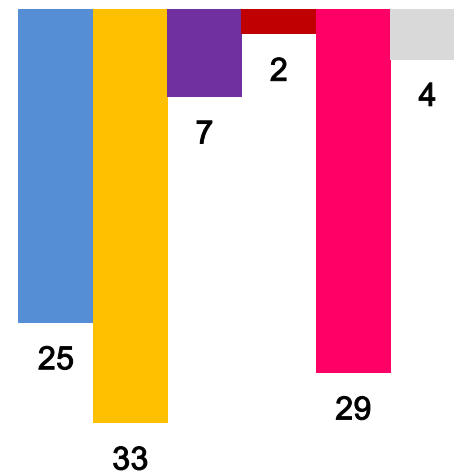
LAS MEJORES PROPUESTAS



CAPACIDAD PARA RESOLVER LOS PROBLEMAS DEL PAÍS



CAPACIDAD PARA HACER LO QUE PROPONE EN CAMPAÑA



Frente de Todos

Juntos por el Cambio

Libertarios

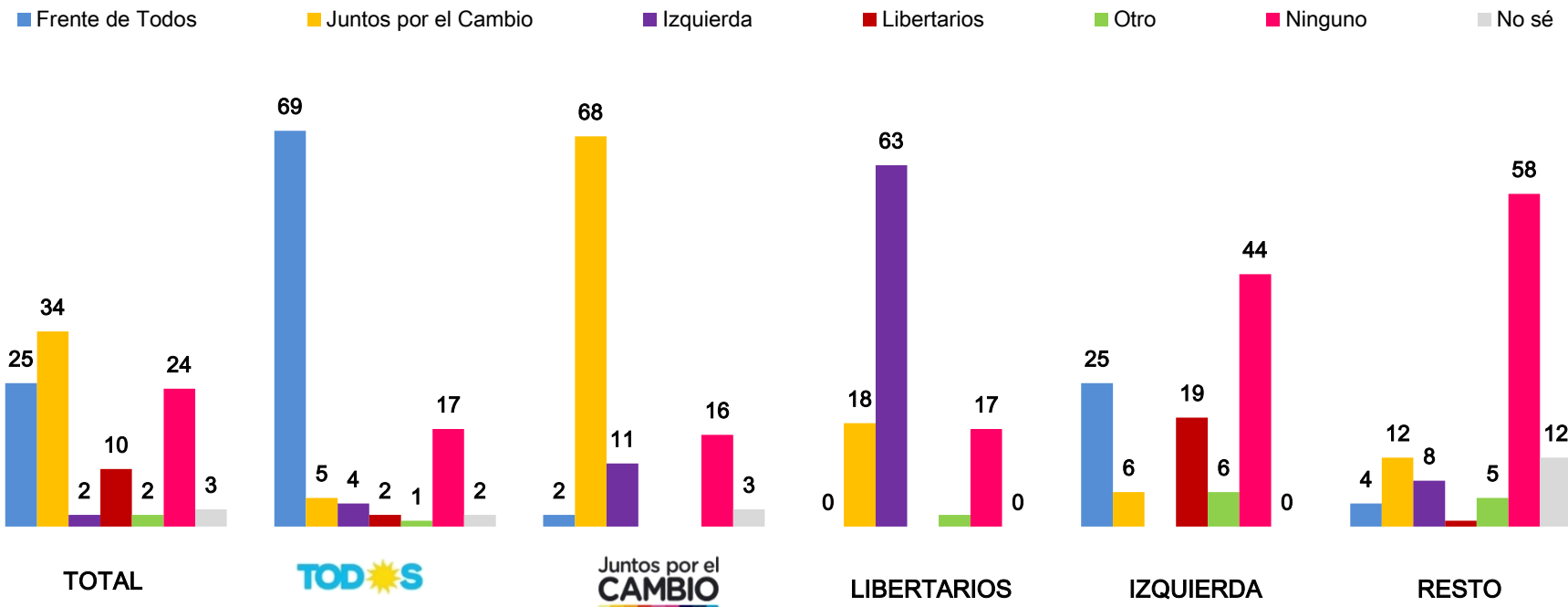
Izquierda

Otro

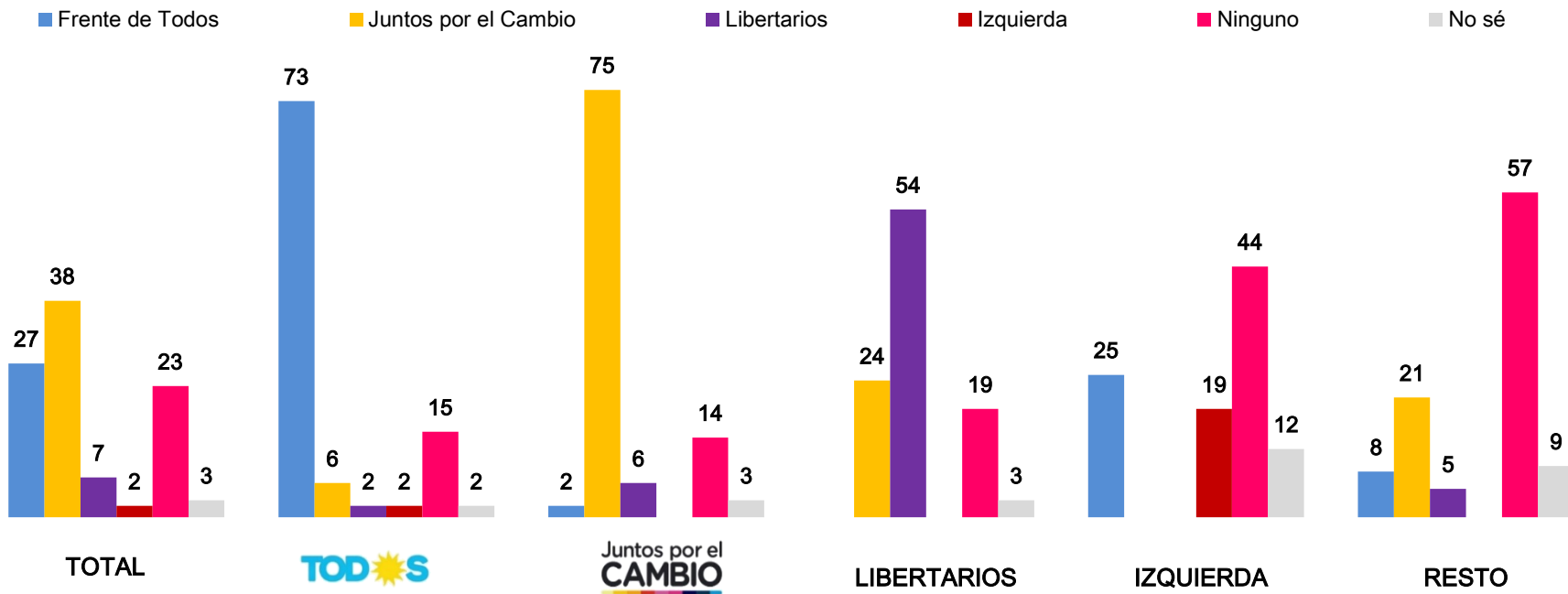
Ninguno

No sé

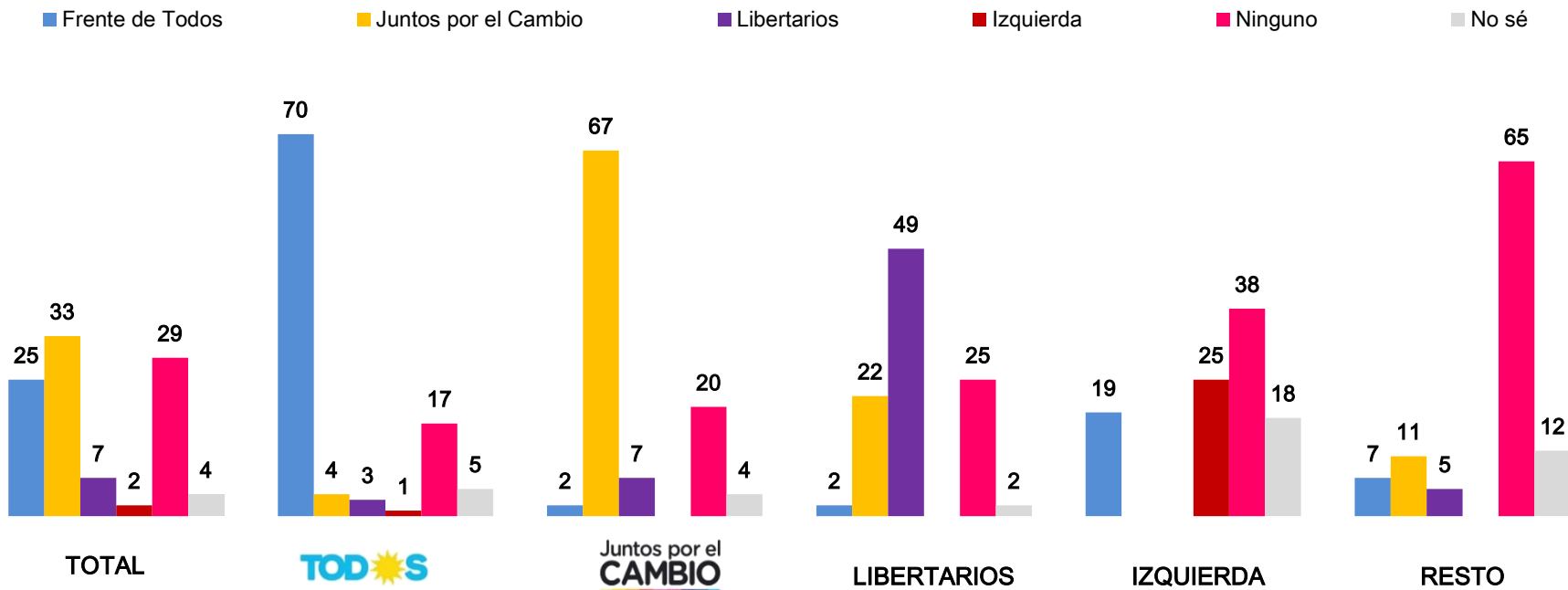
PARTIDO Y/O CANDIDATO CON MEJORES PROPUESTAS - % Según voto 2021



PARTIDO Y/O CANDIDATO CON MÁS CAPACIDAD Y EQUIPOS PARA RESOLVER LOS PRINCIPALES PROBLEMAS DEL PAÍS - % Según voto 2021



PARTIDO Y/O CANDIDATO CON MAYOR CAPACIDAD PARA HACER LO QUE SE PROPONE EN CAMPAÑA - % Según voto 2021



D'Alessio IROL
International Research Online - Latam

 BERENSZTEIN

dalessio.com.ar



berensztein.com