

Informe especial

# ELECCIONES PRESIDENCIALES EN EEUU



# FICHA TÉCNICA

**Datos correspondientes a la medición realizada  
en forma online entre el 28 y el 29 de octubre de 2024.**

**Se incluyeron las respuestas de 1.118 encuestados, mayores de 18 años, de todo el país.**

# PRINCIPALES CONCLUSIONES

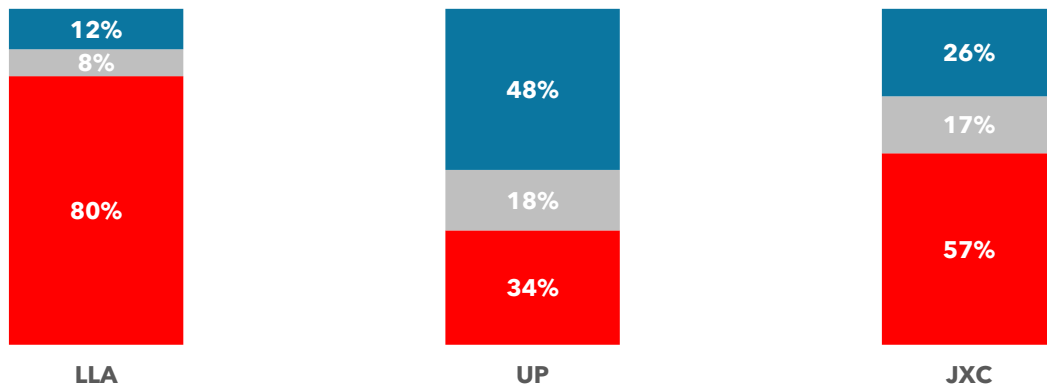
1. Un 49% de los consultados piensa que Donald Trump será el ganador de las elecciones presidenciales estadounidenses del 5 de noviembre, mientras que un 34% sostiene que la ganadora será Kamala Harris. Entre los votantes de LLA, el 80% considera que el republicano se alzará con la victoria.
2. Cuando la pregunta gira en torno al candidato que quisieran que gane, las cifras se modifican fuertemente. A un 51% le gustaría que se imponga Kamala Harris, al tiempo que solo a un 28% le resultaría satisfactorio un triunfo de Donald Trump. Aquí la brecha partidaria es notoria. La candidata demócrata crece al 72% de las preferencias entre los votantes de UP, mientras que solo recoge un 30% de adhesiones entre los sufragantes de LLA y JXC. Una victoria de Trump es preferida por un 64% de los votantes de LLA y por un 47% de los votantes de JXC.
3. No parecen ser tan contundentes las convicciones respecto a cuál de los candidatos sería mejor para la Argentina, en caso de acceder a la presidencia, aunque Donald Trump corre con alguna ventaja. Un 37% cree que el multimillonario sería mejor para nuestro país, un 33% evalúa mejor en ese aspecto a la actual vicepresidenta de Joe Biden y un 30% no sabe. Entre los sectores medios altos, un 64% cree que Trump será más beneficioso, pero solo un 28% entre los sectores medios bajos acompaña tal valoración.

# PREFERENCIAS FRENTE A LAS ELECCIONES DE EE.UU.

CON RESPECTO A LAS PRÓXIMAS ELECCIONES PRESIDENCIALES EN EE.UU., ¿QUIÉN CREE QUE GANARÁ?



SEGÚN VOTO GENERALES 2023

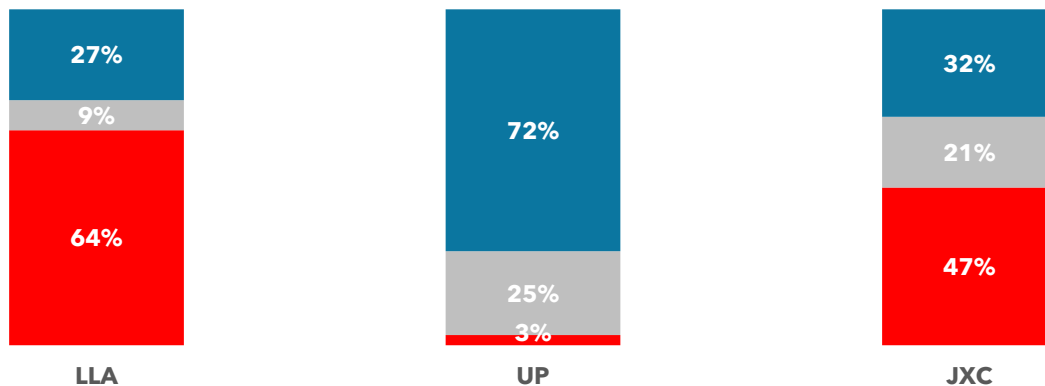


# PREFERENCIAS FRENTE A LAS ELECCIONES DE EE.UU.

¿Y QUIÉN QUISIERA QUE GANE?

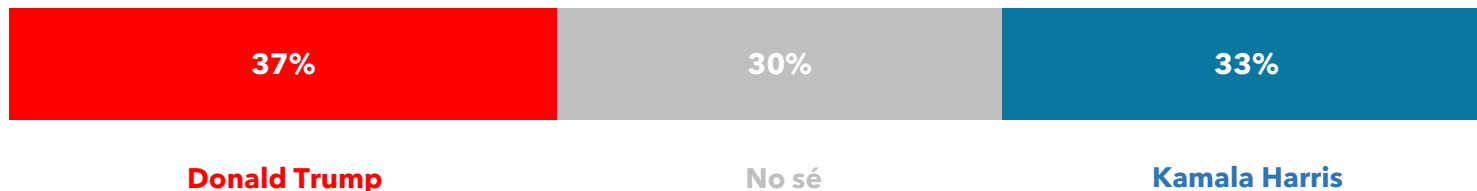


SEGÚN VOTO GENERALES 2023



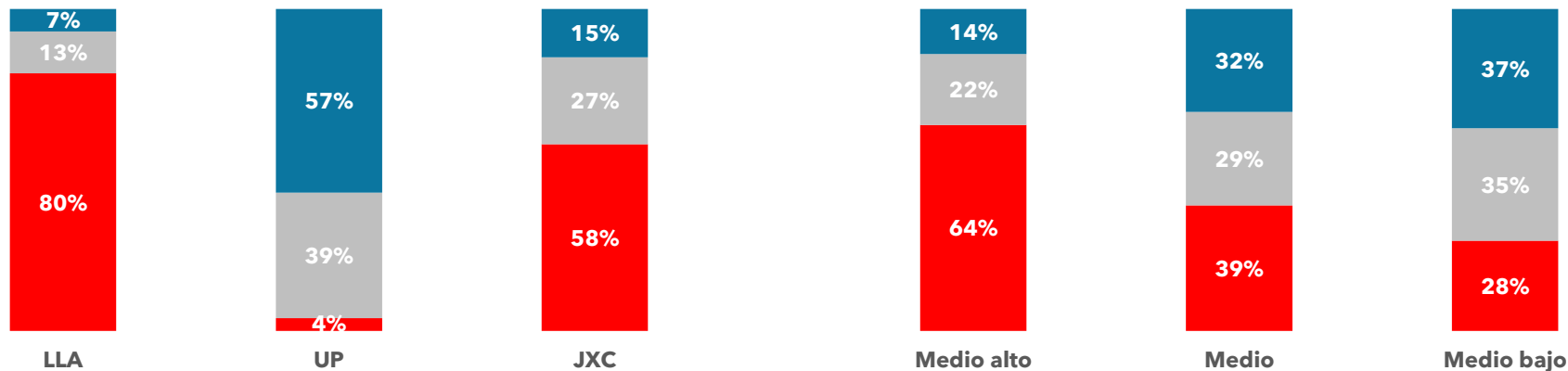
# PREFERENCIAS FRENTE A LAS ELECCIONES DE EE.UU.

¿QUIÉN CONSIDERA QUE PODRÍA SER MEJOR PARA LA ARGENTINA?



SEGÚN VOTO GENERALES 2023

SEGÚN NIVEL SOCIOECONÓMICO



[dalessio.com.ar](http://dalessio.com.ar)



[berensztein.com](http://berensztein.com)