

El oficialismo mantiene su posicionamiento

NACIONAL

HUMOR

FEBRERO 2025



FICHA TÉCNICA

Datos correspondientes a la medición realizada
en forma online entre el 26 y el 27 de febrero de 2024.

Se incluyeron las respuestas de 1.000 encuestados, mayores de 18 años, de todo el país.

PRINCIPALES CONCLUSIONES I

1. La evaluación positiva de la situación económica actual respecto del año pasado sigue manteniéndose en niveles similares a los últimos dos meses. En tal sentido, un 54% de los encuestados considera que la situación está mejor que el año pasado. Un 80% de los votantes de LLA tienden al optimismo, algo completamente inverso a lo que sucede con los votantes de UP, entre quienes el 80% evalúa negativamente al transcurrir económico.
2. Respecto de las expectativas económicas para el año próximo, las perspectivas de mejoría económica continúan prevaleciendo en el humor de la opinión pública, aunque con algún pequeño deterioro en los primeros meses de 2025. Un 54% de la población cree que la economía estará mejor dentro de un año (2 puntos menos que el mes anterior) y un 41% evalúa que la economía estará peor (3 puntos más que el mes anterior). Estas tendencias tienen como telón de fondo el elevado optimismo para el futuro entre los votantes de LLA (81% cree que estará mejor), y un pesimismo crónico entre los votantes de UP (74% cree que estará peor).
3. Al ingresar en el tercer mes del año, el gobierno de Javier Milei sostiene una aprobación y una desaprobación que se dividen casi en mitades iguales: un 51% evalúa positivamente a la administración libertaria (1 punto menos que el mes anterior), al tiempo que un 48% la evalúa negativamente (1 punto más que el mes anterior).

PRINCIPALES CONCLUSIONES II

4. La evaluación de la gestión del gobierno de los respondentes varía según su identificación partidaria. Entre los votantes de UP en el balotaje, el 86% expresa una opinión negativa de la gestión de Milei (1 punto menos que el mes anterior). Por su parte, entre los votantes de LLA la aprobación a la gestión se posiciona en 80% (3 puntos menos que el mes anterior).
5. La preocupación por la inseguridad continúa en ascenso y sigue ocupando la primera posición entre las inquietudes de los argentinos, con el 71% (8 puntos más que en diciembre de 2024). Le sigue la incertidumbre en la situación económica del país, con el 52%. La inflación continúa fuera del top 3 de las preocupaciones de los encuestados, ubicándose en la séptima posición, con el 41%, casi al mismo nivel que la atención que los argentinos manifiestan prestarle al juego online entre los jóvenes y el acceso a una educación de calidad para todos.
6. Al segmentar por voto, podemos identificar que la agenda de inquietudes de los seguidores de LLA se compone de la atención por la inseguridad (82%), la impunidad de la corrupción kirchnerista (67%) y, en tercer lugar y en menor medida, el acceso fácil a las drogas (48%). Entre los seguidores de UP, el ranking de preocupaciones continúa la tendencia económica y se conforma con la incertidumbre en la situación económica (74%), la falta de propuestas para el crecimiento económico (69%) y los ajustes que está haciendo el gobierno (68%).

PRINCIPALES CONCLUSIONES III

7. Cerca de un 70% dice conocer del mundo de las criptomonedas solo por nombre, en tanto que un 24% lo conoce e invierte allí. Estos números se replican tanto entre los votantes de LLA como en los de UP.
8. Respecto de la nueva agrupación de Axel Kicillof dentro del peronismo, hay una interpretación mayoritaria de que el movimiento resulta una estrategia para aumentar la base electoral. Un 65% de los votantes de UP en el balotaje sostiene esa concepción y un 48% de los adherentes a LLA también.

ÍNDICE

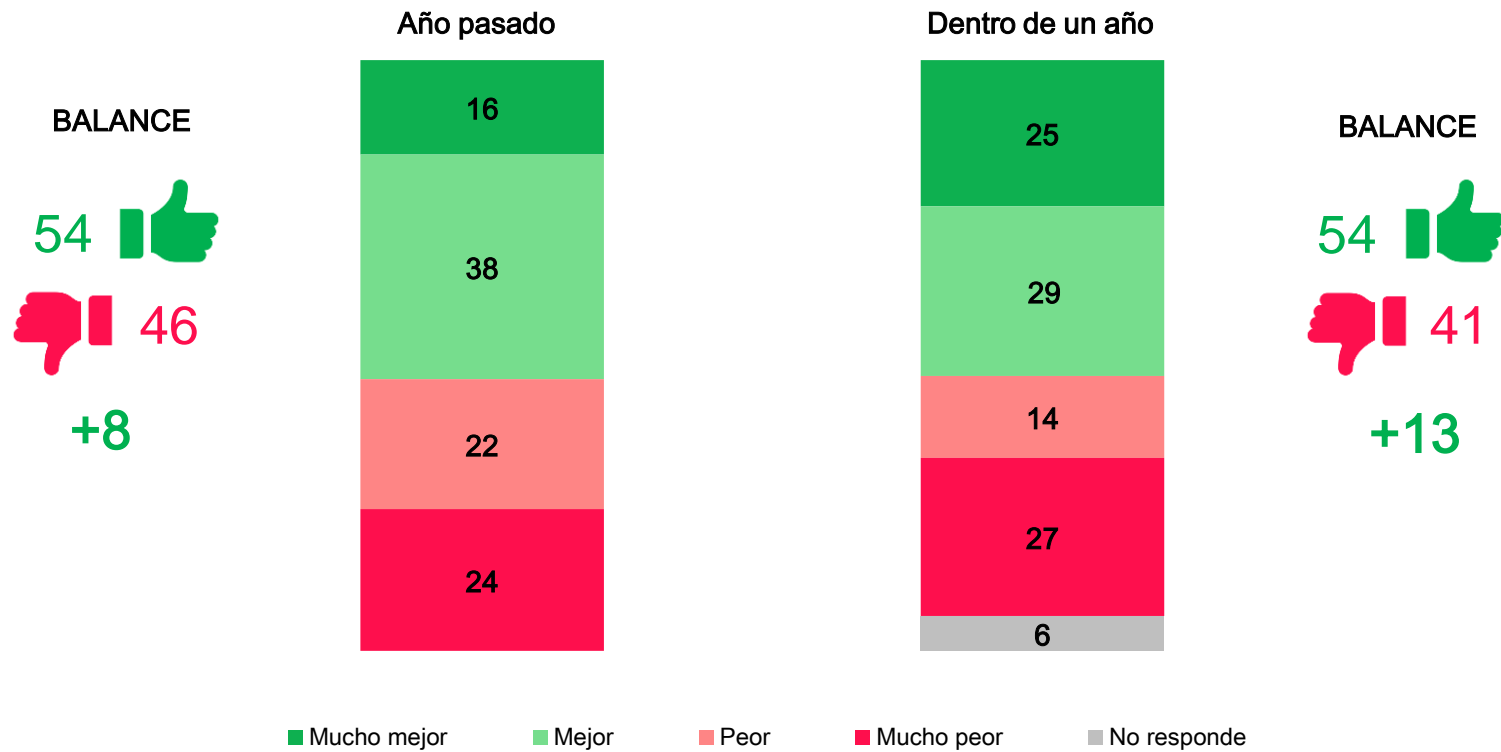
1. Situación económica
2. Gestión de gobierno
3. Temas que más preocupan
4. Temas de coyuntura

SITUACIÓN ECONÓMICA

SITUACIÓN ECONÓMICA

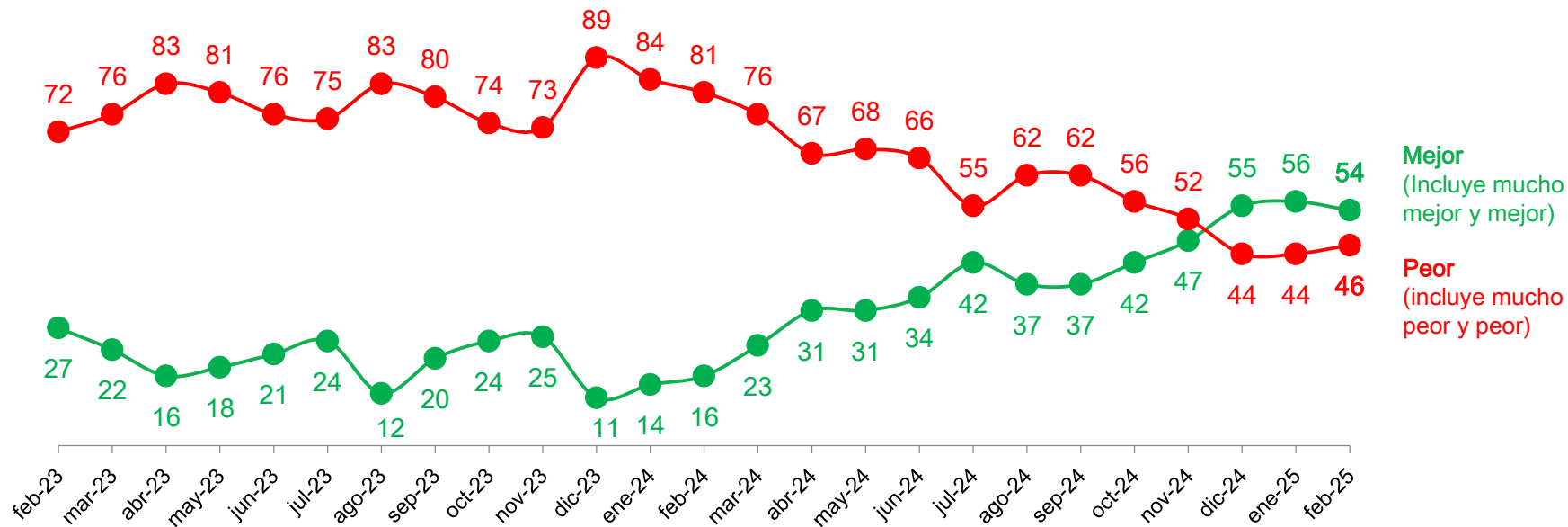
- La evaluación positiva de la situación económica actual respecto del año pasado sigue manteniéndose en niveles similares a los últimos dos meses. En tal sentido, un 54% de los encuestados considera que la situación está mejor que el año pasado. Un 80% de los votantes de LLA tienden al optimismo, algo completamente inverso a lo que sucede con los votantes de UP, entre quienes el 80% evalúa negativamente al transcurrir económico.
- Respecto de las expectativas económicas para el año próximo, las perspectivas de mejoría económica continúan prevaleciendo en el humor de la opinión pública, aunque con algún pequeño deterioro en los primeros meses de 2025. Un 54% de la población cree que la economía estará mejor dentro de un año (2 puntos menos que el mes anterior) y un 41% evalúa que la economía estará peor (3 puntos más que el mes anterior). Estas tendencias tienen como telón de fondo el elevado optimismo para el futuro entre los votantes de LLA (81% cree que estará mejor), y un pesimismo crónico entre los votantes de UP (74% cree que estará peor).

EVALUACIÓN SITUACIÓN ECONÓMICA ACTUAL VS. 2024 y 2026 - % Total



EVALUACIÓN SITUACIÓN ECONÓMICA CON RESPECTO AL AÑO PASADO

% - Tendencia desde febrero 2023

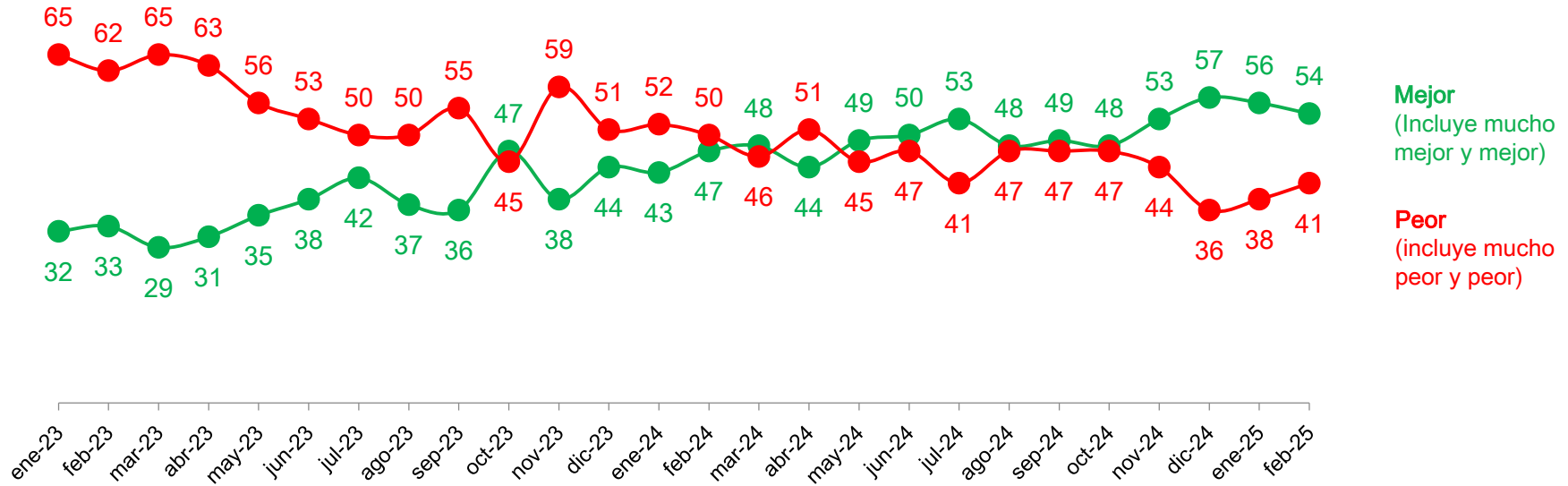


Mejor
(Incluye mucho mejor y mejor)

Peor
(incluye mucho peor y peor)

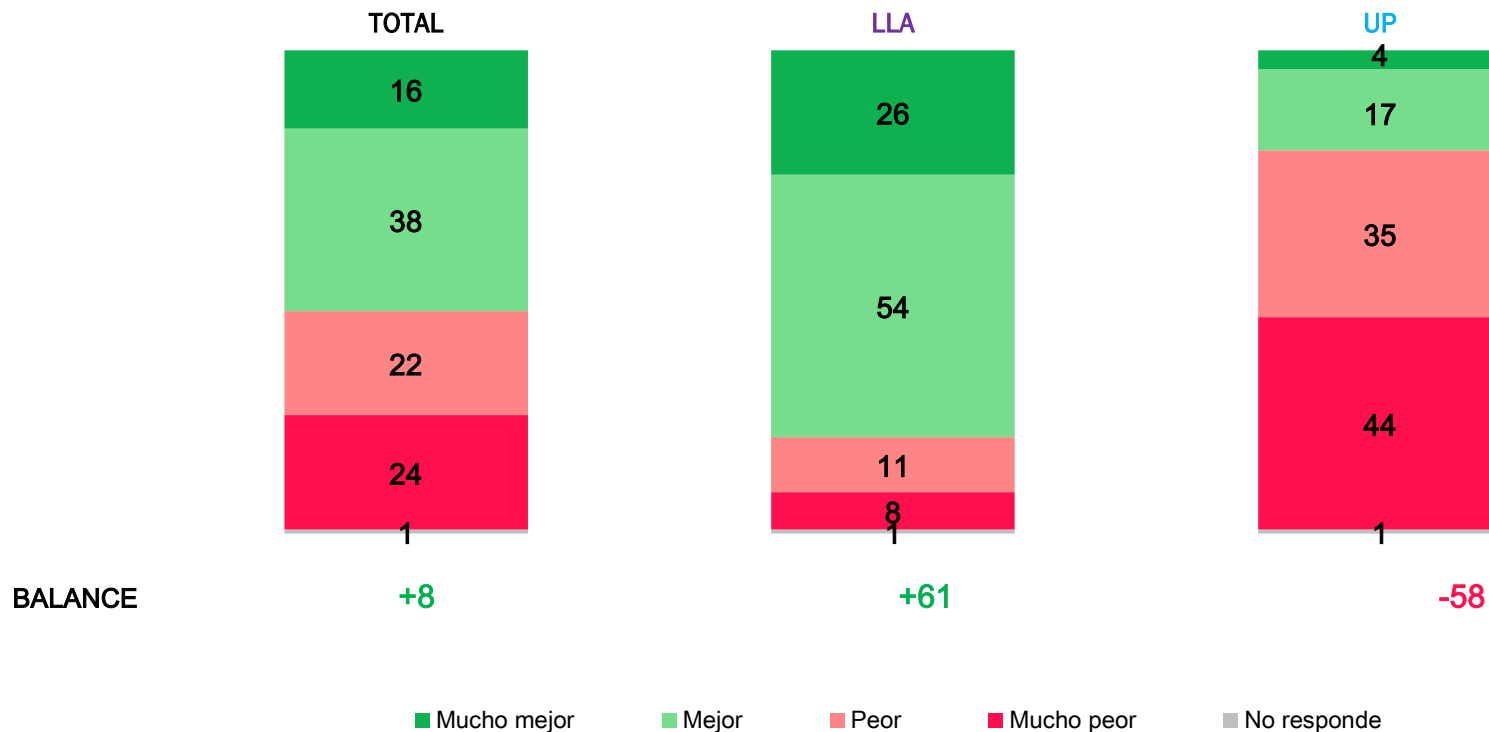
EVALUACIÓN SITUACIÓN ECONÓMICA DENTRO DE UN AÑO

% - Tendencia desde febrero 2023



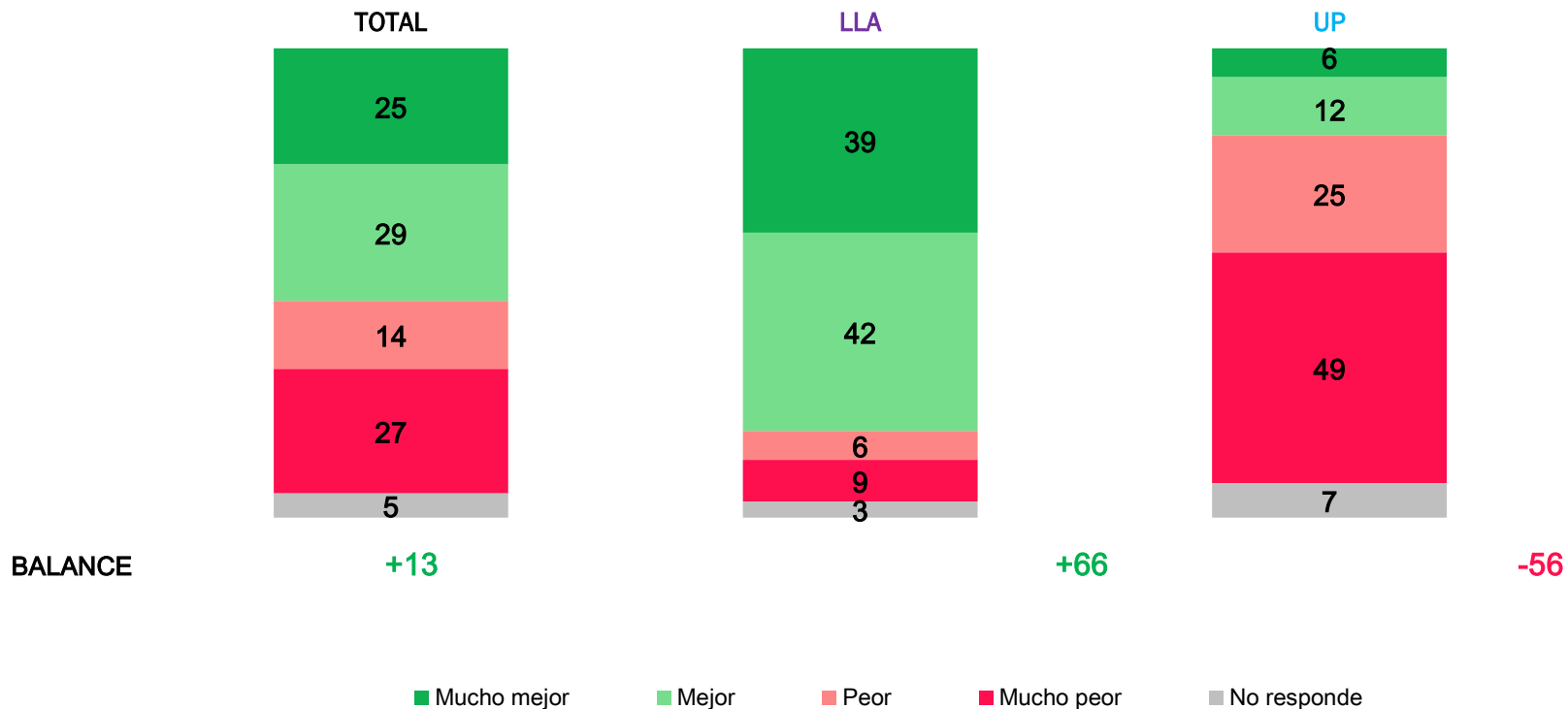
EVALUACIÓN SITUACIÓN ECONÓMICA CON RESPECTO AL AÑO PASADO

% - Según voto balotaje 2023



EVALUACIÓN SITUACIÓN ECONÓMICA DENTRO DE UN AÑO

% - Según voto balotaje 2023



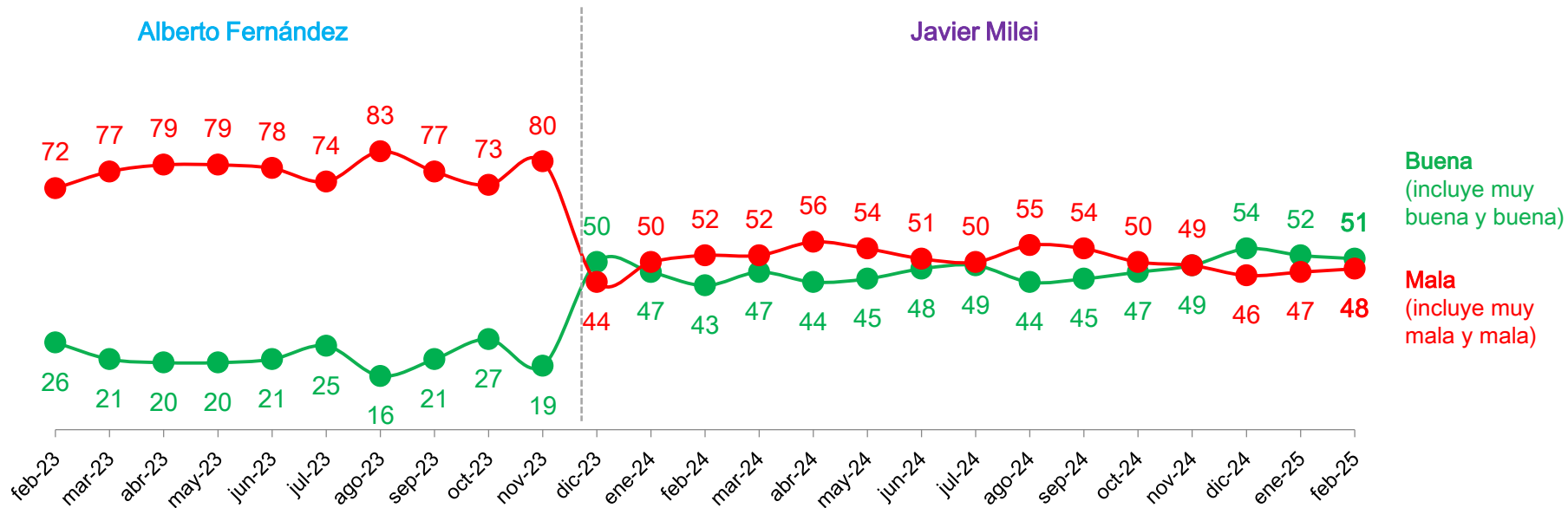
GESTIÓN DE GOBIERNO

GESTIÓN DE GOBIERNO

- Al ingresar en el tercer mes del año, el gobierno de Javier Milei sostiene una aprobación y una desaprobación que se dividen casi en mitades iguales: un 51% evalúa positivamente a la administración libertaria (1 punto menos que el mes anterior), al tiempo que un 48% la evalúa negativamente (1 punto más que el mes anterior).
- La evaluación de la gestión del gobierno de los respondentes varía según su identificación partidaria. Entre los votantes de UP en el balotaje, el 86% expresa una opinión negativa de la gestión de Milei (1 punto menos que el mes anterior). Por su parte, entre los votantes de LLA la aprobación a la gestión se posiciona en 80% (3 puntos menos que el mes anterior).

EVALUACIÓN GESTIÓN DEL GOBIERNO NACIONAL

% - Tendencia desde febrero 2023

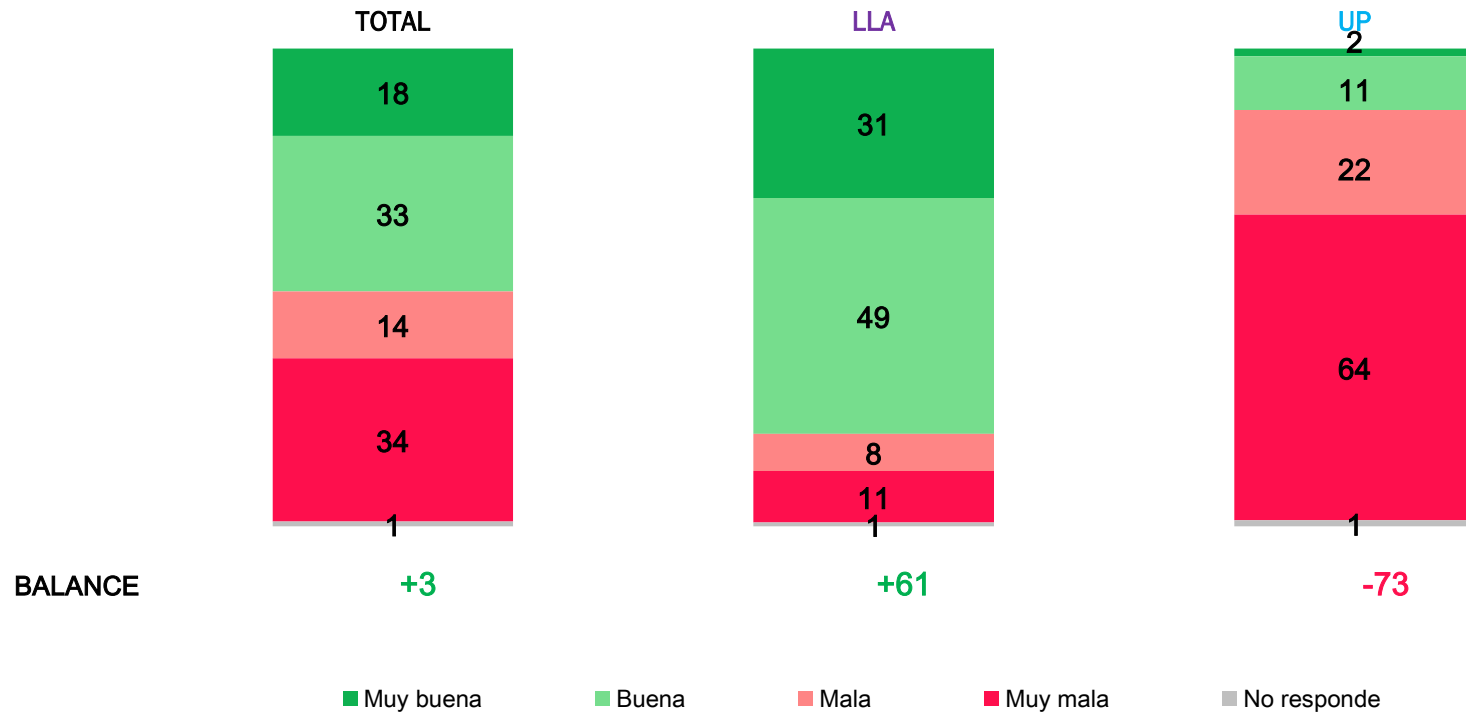


Buena
(incluye muy buena y buena)

Mala
(incluye muy mala y mala)

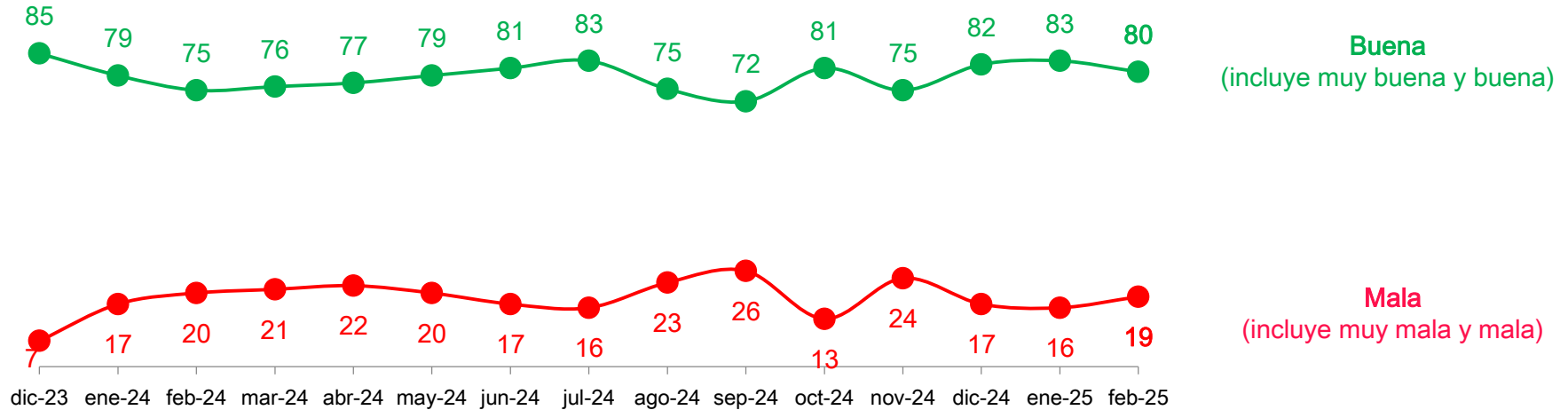
EVALUACIÓN GESTIÓN DEL GOBIERNO NACIONAL

% - Según voto balotaje 2023




EVALUACIÓN GESTIÓN DEL GOBIERNO NACIONAL

% - Tendencia desde diciembre 2023 según voto a **LLA**

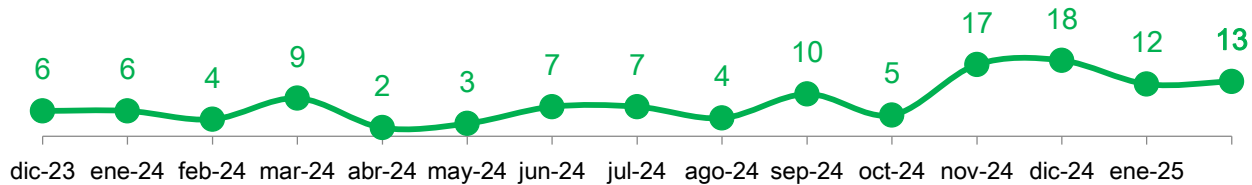


EVALUACIÓN GESTIÓN DEL GOBIERNO NACIONAL

% - Tendencia desde diciembre 2023 según voto a **UP**



Mala
(incluye muy mala y mala)



Buena
(incluye muy buena y buena)

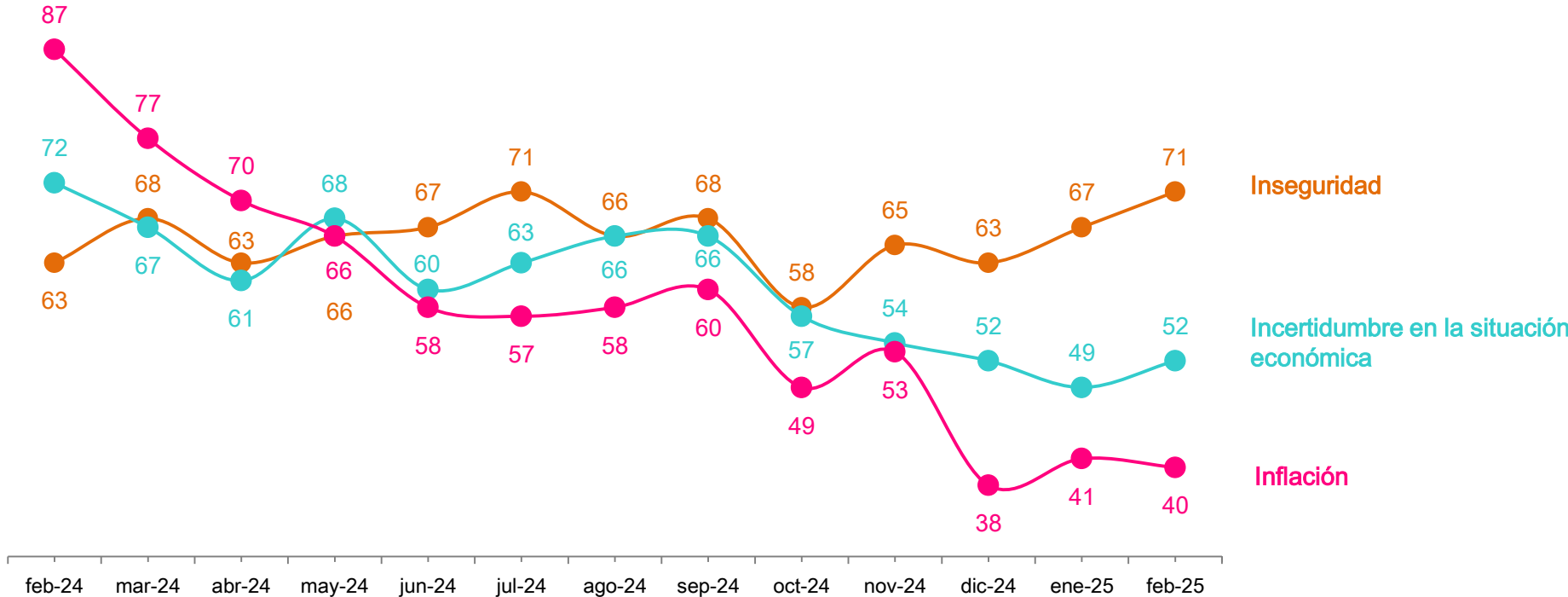
TEMAS QUE MÁS PREOCUPAN

TEMAS QUE MÁS PREOCUPAN

- La preocupación por la inseguridad continúa en ascenso y sigue ocupando la primera posición entre las inquietudes de los argentinos, con el 71% (8 puntos más que en diciembre de 2024). Le sigue la incertidumbre en la situación económica del país, con el 52%. La inflación continúa fuera del top 3 de las preocupaciones de los encuestados, ubicándose en la séptima posición, con el 41%, casi al mismo nivel que la atención que los argentinos manifiestan prestarle al juego online entre los jóvenes y el acceso a una educación de calidad para todos.
- Al segmentar por voto, podemos identificar que la agenda de inquietudes de los seguidores de LLA se compone de la atención por la inseguridad (82%), la impunidad de la corrupción kirchnerista (67%) y, en tercer lugar y en menor medida, el acceso fácil a las drogas (48%). Entre los seguidores de UP, el ranking de preocupaciones continúa la tendencia económica y se conforma con la incertidumbre en la situación económica (74%), la falta de propuestas para el crecimiento económico (69%) y los ajustes que está haciendo el gobierno (68%).

EVOLUCIÓN DE TEMAS QUE MÁS PREOCUPAN

Respuesta múltiple - % Tendencia desde enero 2024



LOS 10 TEMAS QUE MÁS PREOCUPAN - Respuesta múltiple - % Total



TEMAS QUE MÁS PREOCUPAN - Respuesta múltiple - % - Según voto balotaje 2023

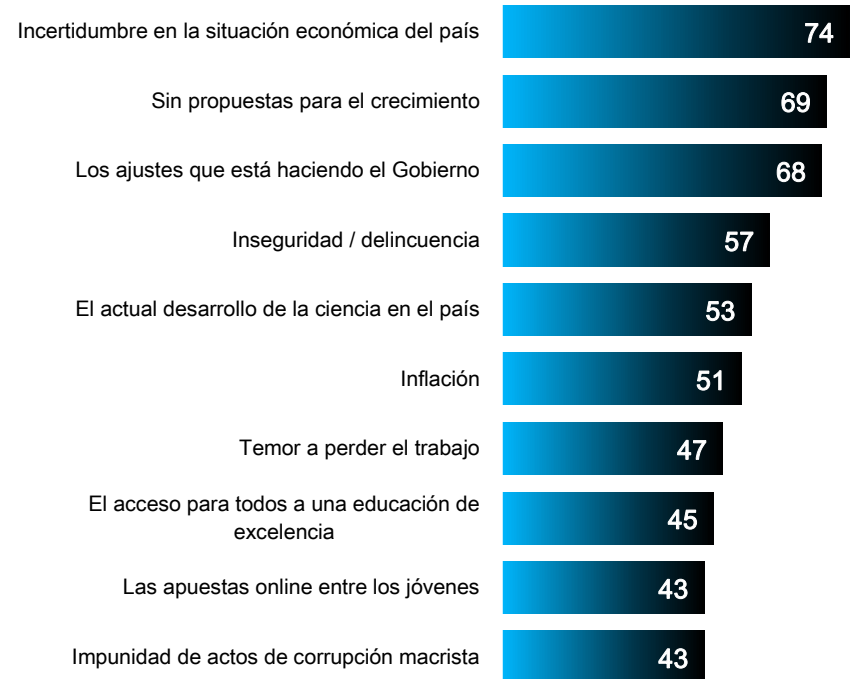
TEMAS QUE MÁS PREOCUPAN	TOTAL	LA LIBERTAD AVANZA	UNIÓN POR LA PATRIA
Inseguridad / delincuencia	71	82	57
Incertidumbre en la situación económica del país	52	34	74
Sin propuestas para el crecimiento	45	26	69
Impunidad de actos de corrupción kirchnerista	45	67	17
Los ajustes que está haciendo el Gobierno	41	19	68
El acceso para todos a una educación de excelencia	41	37	45
Inflación	40	32	51
Las apuestas online entre los jóvenes	39	36	43
Acceso fácil a las drogas	35	48	19
Temor a perder el trabajo	32	21	47
El actual desarrollo de la ciencia nacional	32	15	53
Impunidad de actos de corrupción macrista	30	21	43
Dificultad para pagar créditos / tarjetas	29	22	37
La violencia contra las mujeres	28	16	42
No ver avances en la lucha contra el narcotráfico	27	26	29
Falta de crédito para comprar una vivienda	26	18	35
La falta de apoyo a actividades culturales	25	15	38
Se siguen dando subsidios a quienes no lo merecen	25	38	8
Falta de control del tránsito	21	28	13
Mantenimiento del cepo	20	26	13
No se detienen los piquetes	4	6	1

LOS 10 TEMAS QUE MÁS PREOCUPAN - Respuesta múltiple - % - Según voto balotaje 2023

LA LIBERTAD AVANZA



UNIÓN POR LA PATRIA



TEMAS QUE MÁS PREOCUPAN - Respuesta múltiple - % - Según nivel socioeconómico

TEMAS QUE MÁS PREOCUPAN	TOTAL	MEDIO ALTO	MEDIO	MEDIO BAJO
Inseguridad / delincuencia	71	58	70	77
Incertidumbre en la situación económica del país	52	52	52	50
Sin propuestas para el crecimiento	45	47	45	45
Impunidad de actos de corrupción kirchnerista	45	42	43	51
Los ajustes que está haciendo el Gobierno	41	37	42	39
El acceso para todos a una educación de excelencia	41	37	43	36
Inflación	40	32	43	36
Las apuestas online entre los jóvenes	39	30	40	39
Acceso fácil a las drogas	35	25	35	37
Temor a perder el trabajo	32	16	32	37
El actual desarrollo de la ciencia en el país	32	31	32	33
Impunidad de actos de corrupción macrista	30	12	30	35
Dificultad para pagar créditos/ tarjetas	29	9	27	38
La violencia contra las mujeres	28	19	26	34
No ver avances en la lucha contra el narcotráfico	27	13	28	29
Falta de crédito para comprar una vivienda	26	27	25	27
La falta de apoyo a actividades culturales	25	8	26	28
Se siguen dando subsidios a quienes no lo merecen	25	11	24	30
Falta de control del tránsito	21	18	21	23
Mantenimiento del cepo	20	23	22	15
No se detienen los piquetes	4	1	4	4

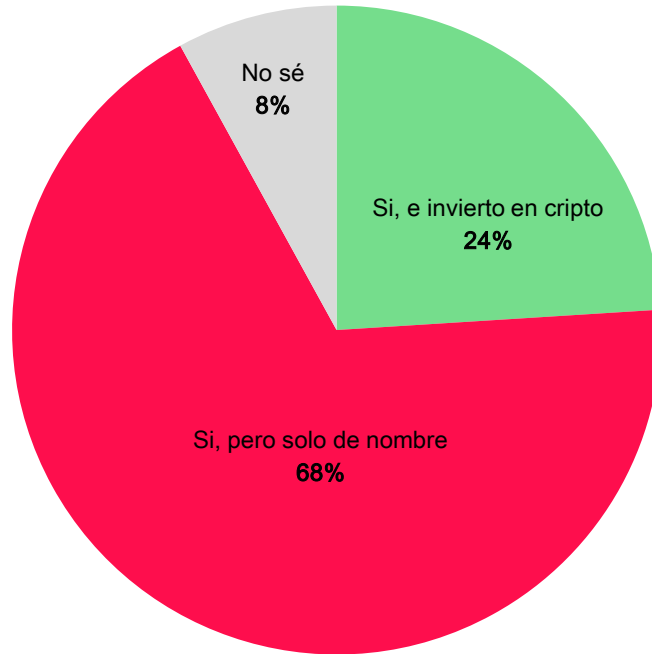
TEMAS DE COYUNTURA

TEMAS DE COYUNTURA

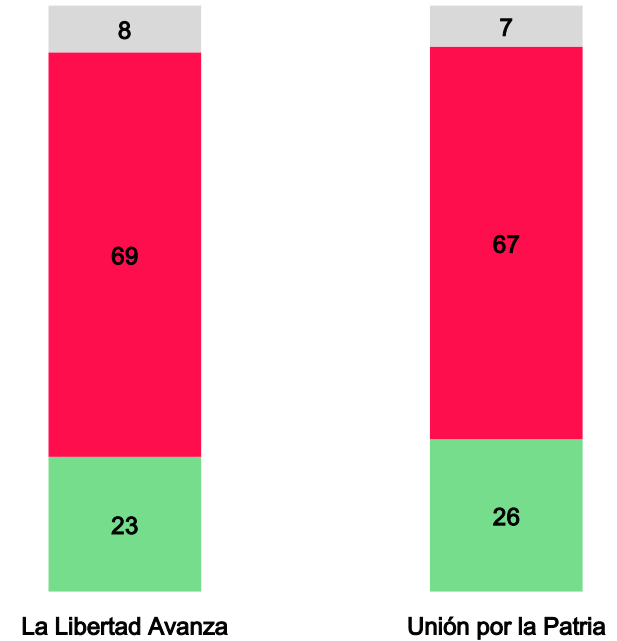
- Cerca de un 70% dice conocer del mundo de las criptomonedas solo por nombre, en tanto que un 24% lo conoce e invierte allí. Estos números se replican tanto entre los votantes de LLA como en los de UP.
- Respecto de la nueva agrupación de Axel Kicillof dentro del peronismo, hay una interpretación mayoritaria de que el movimiento resulta una estrategia para aumentar la base electoral. Un 65% de los votantes de UP en el balotaje sostiene esa concepción y un 48% de los adherentes a LLA también.

CONOCIMIENTO SOBRE CRIPTOMONEDAS - %

TOTAL



SEGÚN VOTO BALOTAJE




NUEVA LÍNEA POLÍTICA DE KICILLOF, ¿QUÉ REPRESENTA? - %

TOTAL




Es una estrategia para aumentar la base electoral



Fractura con el Kirchnerismo y le quitarían chances electorales



Fractura con el Kirchnerismo pero aumentarían las chances electorales



No contesta

SEGÚN VOTO BALOTAJE 2023



La Libertad Avanza



Unión por la Patria

dalessio.com.ar



berensztein.com