

HUMOR SOCIAL Y POLÍTICO


Marzo 2020

Nacional

Ficha técnica

Datos correspondientes a la medición realizada en forma online durante marzo de 2020. Se incluyeron las respuestas de 1126 encuestados, mayores de 18 años, de todo el país.

Marzo 2020

- 
- Aumento significativo en la imagen de quienes manifiestamente se han puesto al frente de la crisis; Alberto Fernández , Horacio Rodríguez Larreta y Axel Kicillof los más significativos.
 - El actual escenario de emergencia sanitaria a causa de la propagación del COVID-19 en el país, y su consecuente impacto económico, ha hecho que el nivel de optimismo para el próximo año evidencie una leve caída luego de una sucesión de meses en aumento.
 - Este clima de expectativa y cautela repercute directamente en la planificación de los proyectos personales pensados para el 2020, con una marcada reducción respecto a lo registrado en febrero.
 - Sin lugar a dudas, la llegada del Coronavirus se ha instalado entre las preocupaciones de los argentinos, especialmente en cuanto a las probables consecuencias económicas que traería aparejada, superando así a la tradicional alarma por la inflación e incluso al temor al contagio.
 - En función de las medidas extremas tomadas en los últimos días para frenar el avance del virus en territorio nacional, la aprobación de la gestión del Gobierno por parte de los ciudadanos ha resultado favorecida, demostrando apoyo y un amplio nivel de conformidad con las disposiciones tomadas en este crítico panorama.

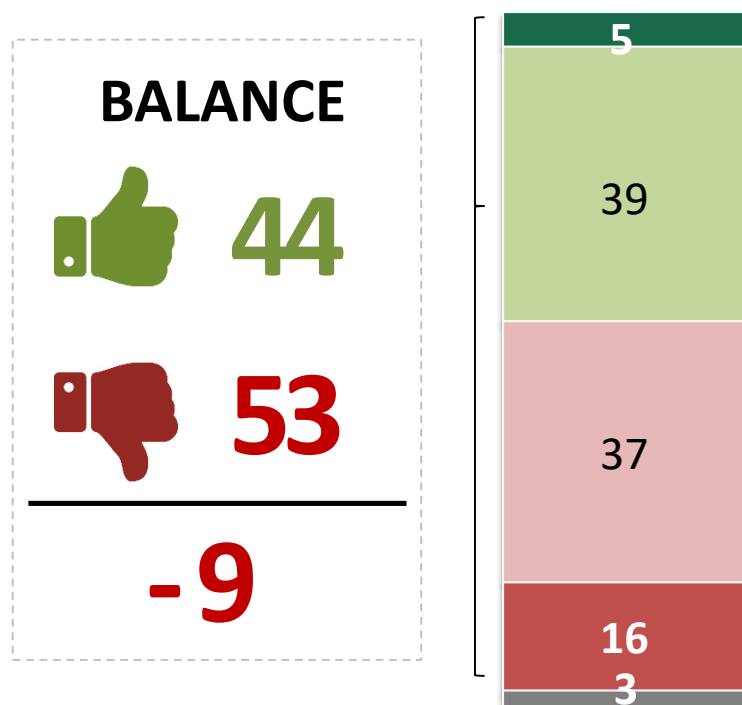
1. [Situación económica](#)
2. [Proyectos](#)
3. [Temas que más preocupan](#)
4. [Gestión del Gobierno](#)
5. [Imagen y posicionamiento de dirigentes](#)

Situación económica

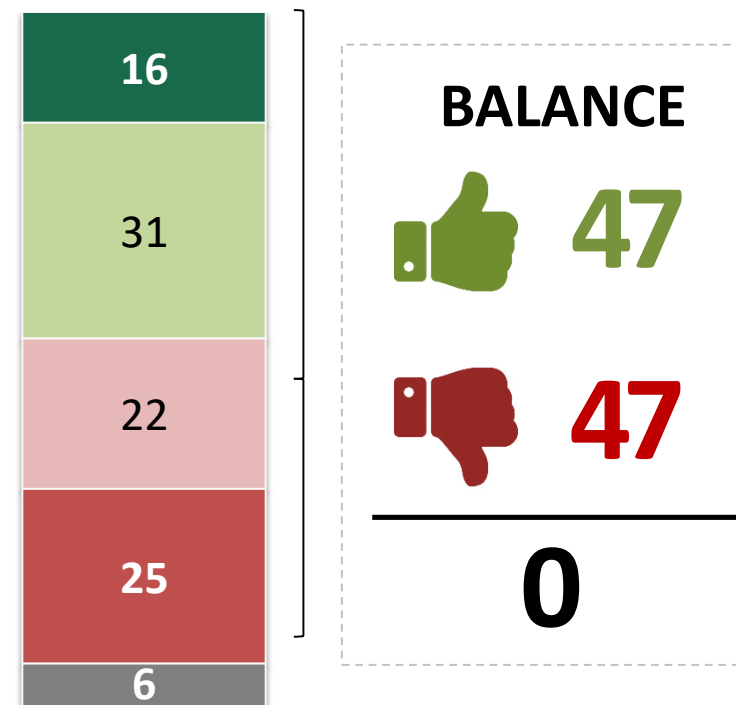
En el actual contexto de emergencia sanitaria nacional, las opiniones negativas sobre el presente económico siguen superando a las positivas, haciendo que se compense el optimismo con el pesimismo respecto a lo que depara el futuro para el año próximo.

¿Cómo evalúa la situación económica del país hoy respecto al año pasado y cómo supone que será dentro de un año? -%- Total marzo.

Respecto al año pasado



Dentro de un año



■ Mucho mejor
 ■ Mejor
 ■ Peor
 ■ Mucho peor
 ■ No responde

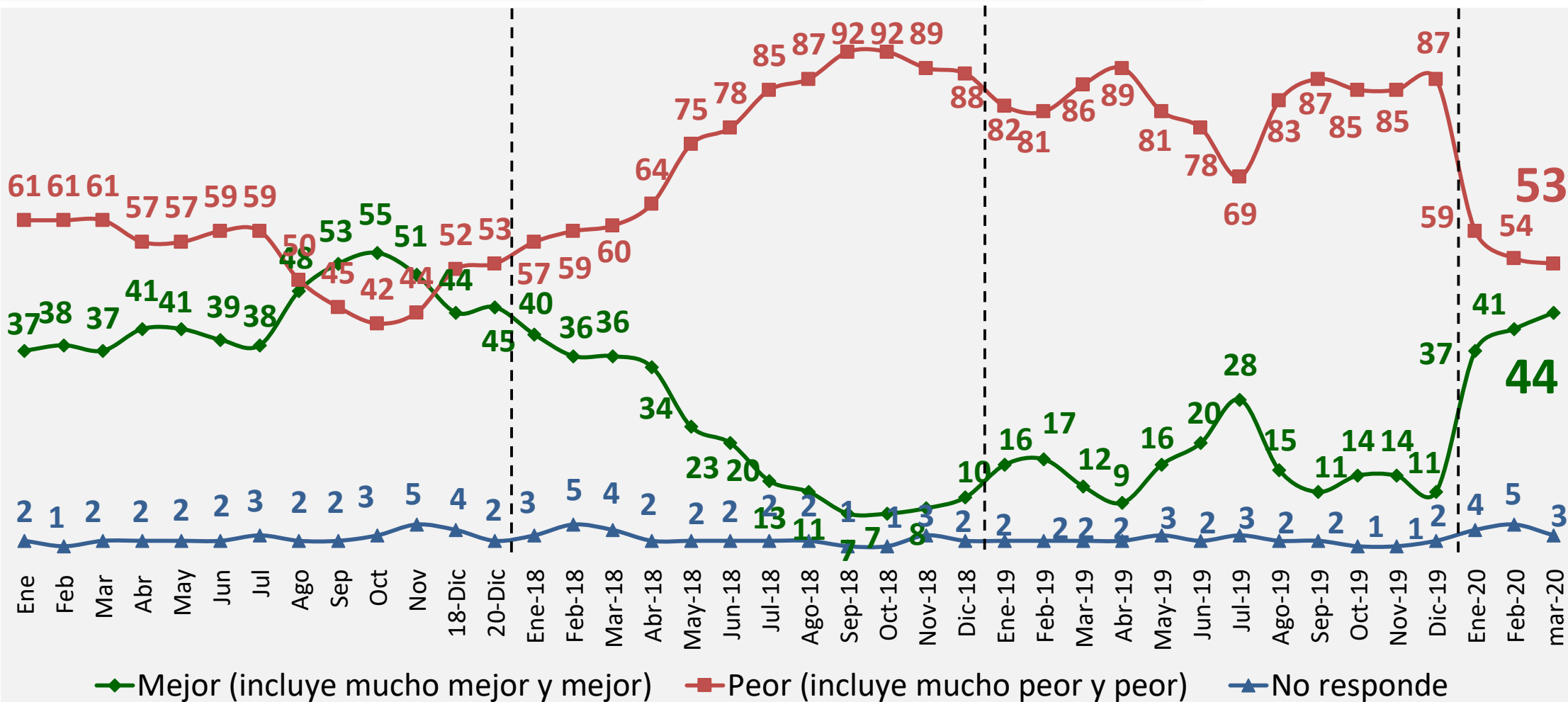
Fuente: D'Alessio IROL/ Berensztein®

Situación económica

Aún en la situación actual, la brecha entre críticas y aprobación sobre el presente económico continúa reduciéndose.

¿Cómo evalúa la situación económica del país hoy respecto al año pasado?

-%- Tendencia desde enero 2017.

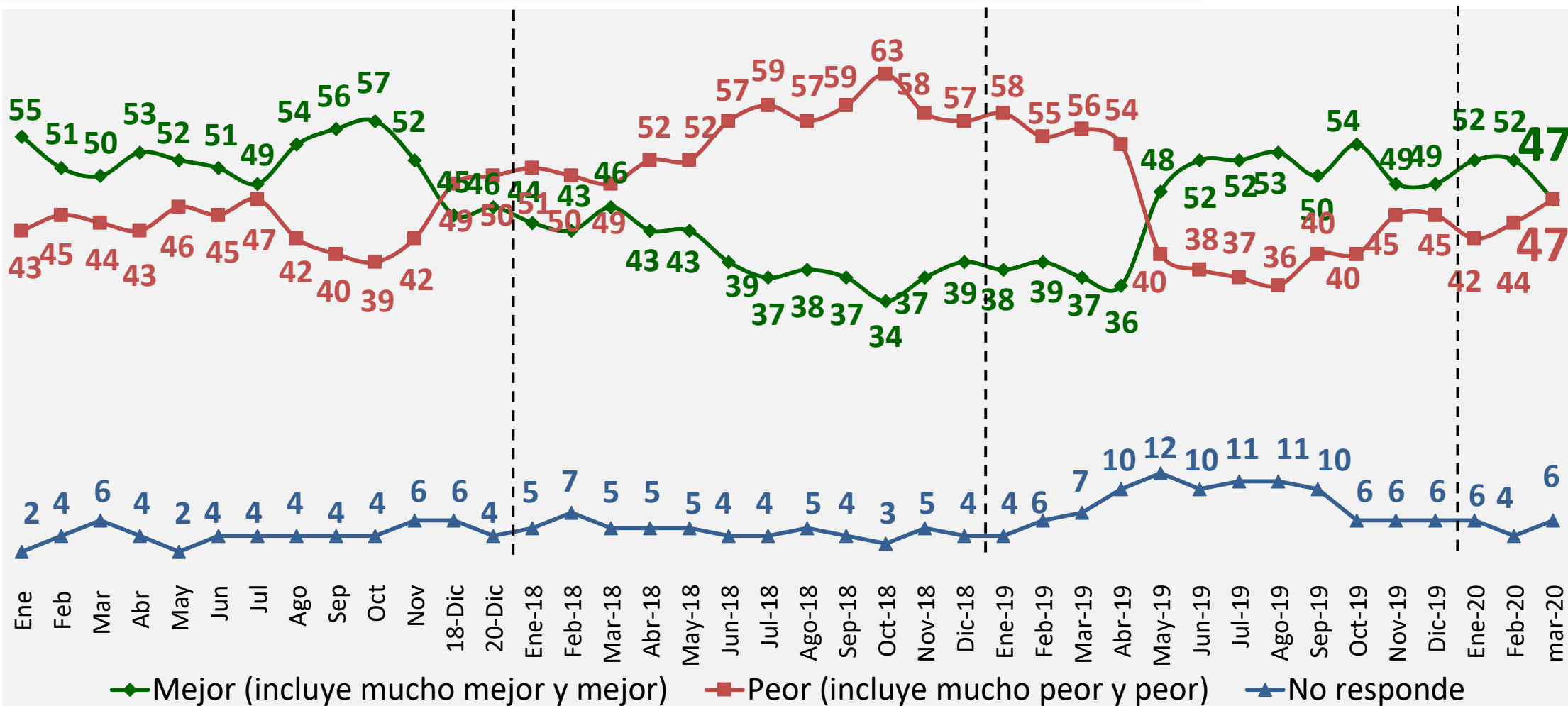


Situación económica

Por primera vez desde el mes de las últimas elecciones, el nivel de optimismo sufre una caída esperable en un escenario de emergencia sanitaria, con un fuerte impacto económico.

¿Cómo supone que será la situación económica del país dentro de un año?

-%- Tendencia desde enero 2017.



Situación económica

Las opiniones respecto al presente y al porvenir económico continúan definidas por la grieta política: aprobación y optimismo entre votantes oficialistas y críticas y pesimismo entre opositores.

¿Cómo evalúa la situación económica del país hoy respecto al año pasado y cómo supone que será dentro de un año? -%- Según voto octubre.

Respecto al año pasado

	Voto 2019			
	Total	Votó al Frente de Todos	Votó a Juntos por el Cambio	Otros
Mucho mejor	5	9	1	3
Mejor	39	74	4	19
Peor	37	12	64	52
Mucho peor	16	3	29	20
No responde	3	2	2	6
Balance	-9	68	-88	-50

Dentro de un año

	Voto 2019			
	Total	Votó al Frente de Todos	Votó a Juntos por el Cambio	Otros
Mucho mejor	16	31	1	5
Mejor	31	50	11	23
Peor	22	9	34	30
Mucho peor	25	3	49	34
No responde	6	7	5	8
Balance	0	69	-71	-36

Situación económica

Mientras que los electores de Juntos por el Cambio mantienen su nivel de pesimismo, se registra una caída pronunciada en el optimismo expresado entre quienes apoyan al Gobierno, posiblemente en vista de los perjuicios actuales que depararían en un daño a la economía a futuro.

**¿Cómo supone que será la situación económica del país dentro de un año? -%-
Según voto octubre. Tendencia desde octubre de 2019.**

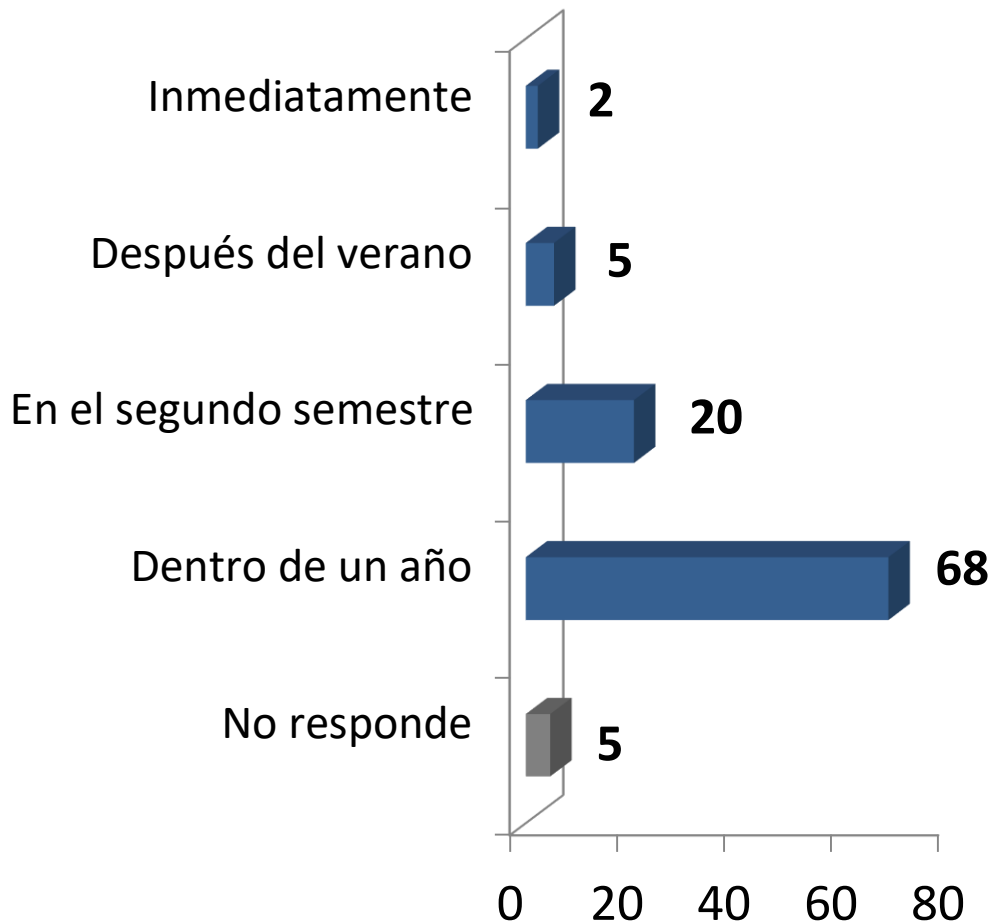
	Votó a Frente de Todos					
	Oct 19	Nov 19	Dic 19	Ene 20	Feb 20	Mar 20
Mucho mejor	12	11	32	45	41	31
Mejor	71	74	56	46	52	50
Peor	7	8	5	4	3	9
Mucho peor	6	4	3	3	3	3
No responde	4	3	4	2	1	7
Balance	70	73	80	84	87	69

	Votó a Juntos por el Cambio					
	Oct 19	Nov 19	Dic 19	Ene 20	Feb 20	Mar 20
Mucho mejor	3	1	1	1	1	1
Mejor	21	11	7	10	9	11
Peor	36	41	32	34	30	34
Mucho peor	33	40	53	48	52	49
No responde	7	7	7	7	8	5
Balance	-45	-69	-77	-71	-72	-71

Situación económica

Se acentúa la creencia respecto a una mejora de la economía que se haría esperar, mínimamente, hasta dentro de un año, sin distinción por orientación política.

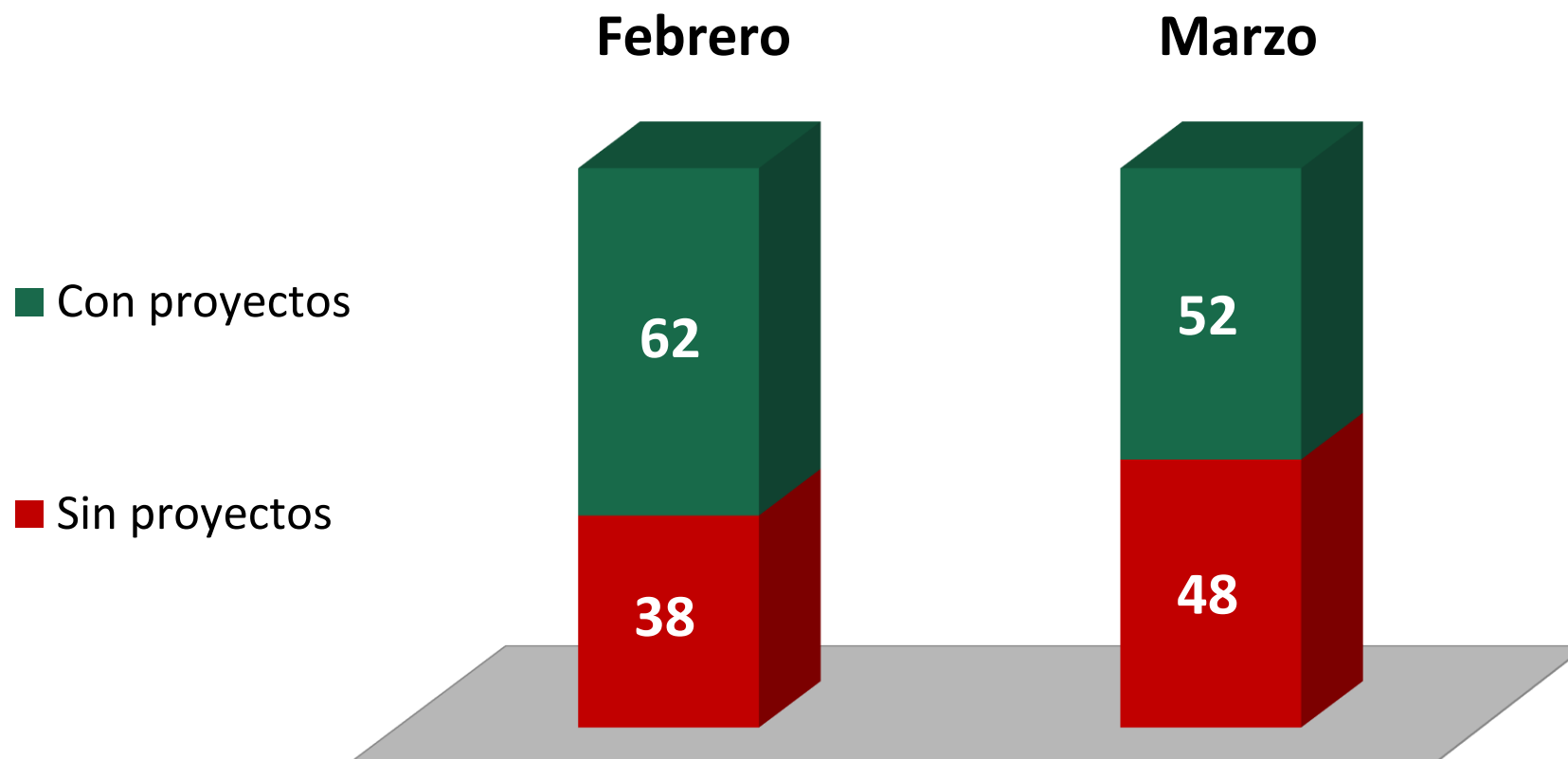
**¿Cuándo cree que se verán las mejoras? -%- Total marzo y según voto octubre.
Base: quienes creen que la situación mejorará dentro de un año.**



	Voto 2019		
	Votó al Frente de Todos	Votó a Juntos por el Cambio	Otros
Inmediatamente	2	-	5
Después del verano	6	-	-
En el segundo semestre	21	11	26
Dentro de un año	66	85	58
No responde	5	4	11

La coyuntura actual repercute en la disminución de los proyectos pensados para realizar durante el año, con una caída respecto al alza registrada en el mes de febrero.

¿Considera que podrá realizar algunos de estos proyectos en este año? -%-
Total febrero y marzo.



Fuente: D'Alessio IROL/ Berensztein®

Los temas que más preocupan

La alarma por el avance del Coronavirus se ha instalado entre los argentinos, superando la tradicional preocupación por la inflación, si bien el aspecto que más inquietud genera es el negativo impacto que tendría en el contexto económico, dejando en un tercer lugar el temor al contagio.

Los 10 temas que más preocupan. R. Múltiple -%- Tendencia desde febrero 2018.

	2018												2019												2020		
	Feb	Mar	Abr	May	Jun	Jul	Ago	Sep	Oct	Nov	Dic	Ene	Feb	Mar	Abr	May	Jun	Jul	Ago	Sep	Oct	Nov	Dic	Ene	Feb	Mar	
Coronavirus y sus consecuencias económicas																										76	
Inflación	87	88	90	90	91	92	91	91	92	91	90	91	93	93	93	92	94	89	90	91	93	90	90	90	86	64	
Coronavirus: temor a la enfermedad																										63	
Incertidumbre en la situación económica						76	76	79	80	74	72	72	76	78	79	75	72	66	82	80	75	77	75	68	65	59	
Inseguridad / delincuencia	67	68	66	72	66	62	64	58	60	64	60	60	64	63	59	59	59	57	53	55	51	52	61	62	63	48	
Que queden sin castigo los actos de corrupción de CFK	41	40	42	46	40	42	39	39	37	38	38	40	38	38	36	41	40	39	39	43	38	39	44	43	43	42	
Se siguen dando subsidios a quienes no lo merecen	40	41	37	44	39	40	37	40	38	40	39	40	37	37	34	35	36	33	34	42	33	37	38	43	43	39	
Sin propuestas realizables para el crecimiento económico						52	49	52	53	49	47	47	48	51	49	46	42	36	43	42	40	40	40	40	42	36	
La violencia contra las mujeres	29	34	26	25	28	24	26	22	25	28	31	30	32	31	26	29	33	28	24	34	30	29	30	36	30	30	
No ver avances en la lucha contra el narcotráfico	14	12	14	14	16	12	10	9	11	11	11	11	10	11	12	13	12	9	10	10	16	14	22	29	30	25	

Los temas que más preocupan

La preocupación por el Coronavirus en cuanto a su impacto en la economía y el temor ante un posible contagio no generan distinción según ideología política, si bien la inflación continúa angustiando en mayor medida a los votantes de Juntos por el Cambio.

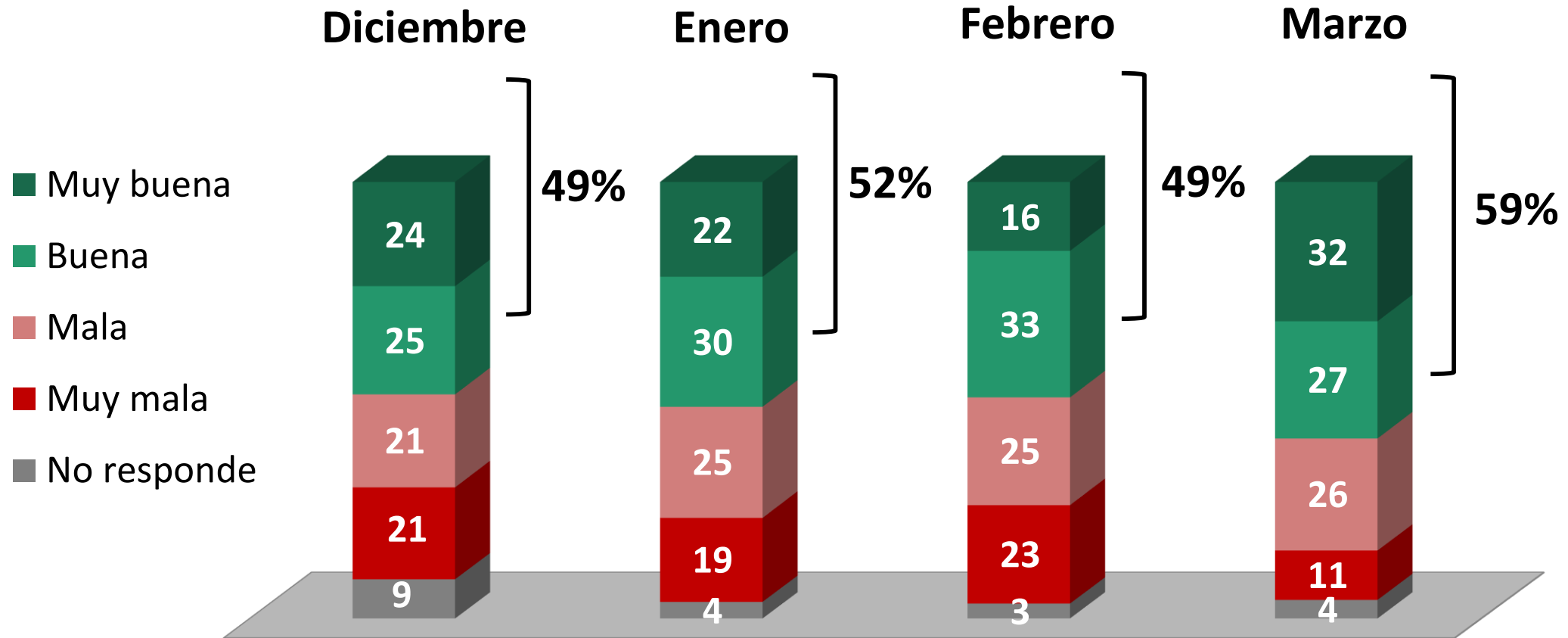
**Los temas que más preocupan. R. Múltiple -%-
Total marzo y según voto octubre.**

	Total	Voto 2019		
		Votó al Frente de Todos	Votó a Juntos por el Cambio	Otros
Coronavirus y sus consecuencias económicas	76	74	79	70
Inflación	64	49	81	64
Coronavirus: temor a la enfermedad	63	63	66	56
Incertidumbre en la situación económica	59	39	81	64
Inseguridad / delincuencia	48	25	72	57
Que queden sin castigo los actos de corrupción de CFK	42	3	85	53
Se siguen dando subsidios a quienes no lo merecen	39	5	76	51
Sin propuestas realizables para el crecimiento económico	36	8	65	50
La violencia contra las mujeres	30	36	24	26
No ver avances en la lucha contra el narcotráfico	25	5	47	34

Gestión del Gobierno

En vista del escenario actual y en función de las decisiones de emergencia tomadas en los últimos días, el Gobierno ha logrado aumentar el nivel de aprobación entre los ciudadanos, obteniendo su mejor medición hasta el momento.

¿Cómo evalúa la gestión del Gobierno nacional en su conjunto hasta este momento? -%- Total diciembre, enero, febrero y marzo.



Luego de una marcada tendencia al incremento entre las críticas de los principales votantes opositores, para el presente mes se observa una clara reducción, señalando, en algún punto, posibles señales de cierta conformidad y aceptación con respecto a las disposiciones tomadas para afrontar el contexto de la pandemia.

Entre electores oficialistas, el apoyo logra su mejor medición.

¿Cómo evalúa la gestión del Gobierno nacional en su conjunto hasta este momento? -%- Según voto octubre. Tendencia desde diciembre de 2019

	Votó al Frente de Todos			
	Dic 19	Ene 20	Feb 20	Mar 20
Muy buena	47	43	31	63
Buena	42	50	61	33
Mala	2	3	4	1
Muy mala	1	1	3	1
No responde	8	3	1	2
Balance	86	89	85	94

	Votó a Juntos por el Cambio			
	Dic 19	Ene 20	Feb 20	Mar 20
Muy buena	-	1	1	1
Buena	5	4	4	17
Mala	42	50	48	51
Muy mala	43	40	44	24
No responde	10	5	3	7
Balance	-80	-85	-87	-57

Imagen y posicionamiento de dirigentes

En consonancia con el incremento de la imagen positiva del Gobierno, los restantes políticos también registran una mejora en cuanto a su nivel de aprobación, con la excepción de Máximo Kirchner, quien se mantiene estable.

¿Qué imagen tiene de los siguientes líderes políticos? Imagen positiva -%- Tendencia desde enero 2018.

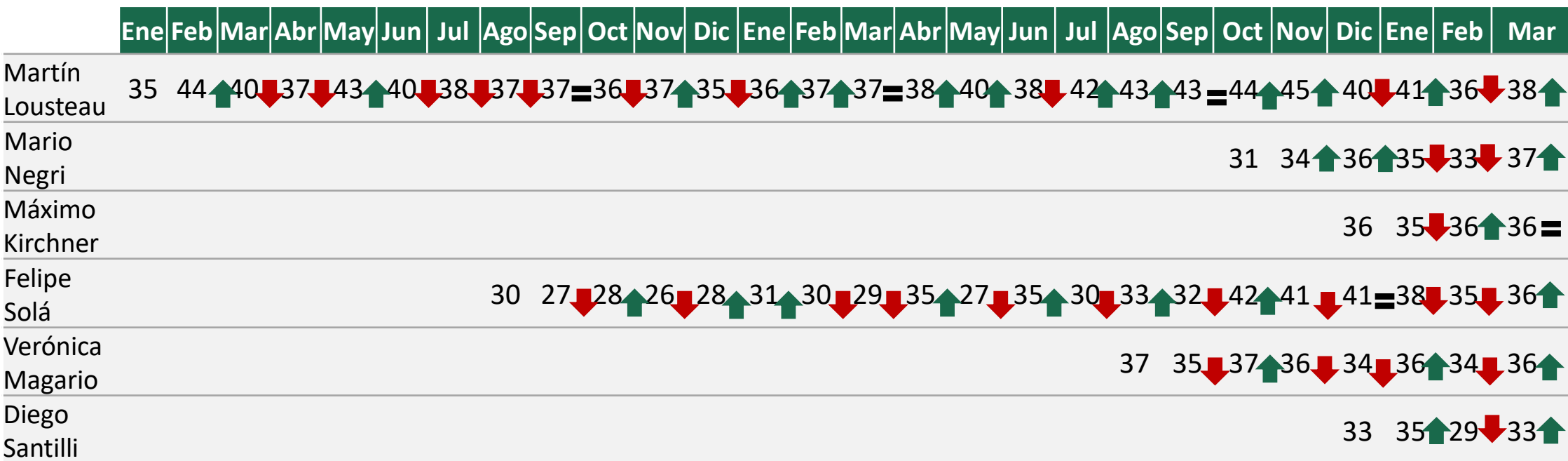


Imagen y posicionamiento de dirigentes

Sergio Massa no logra mejoras significativas en cuanto a su imagen.

¿Qué imagen tiene de los siguientes líderes políticos? Imagen positiva -%- Tendencia desde enero 2018.

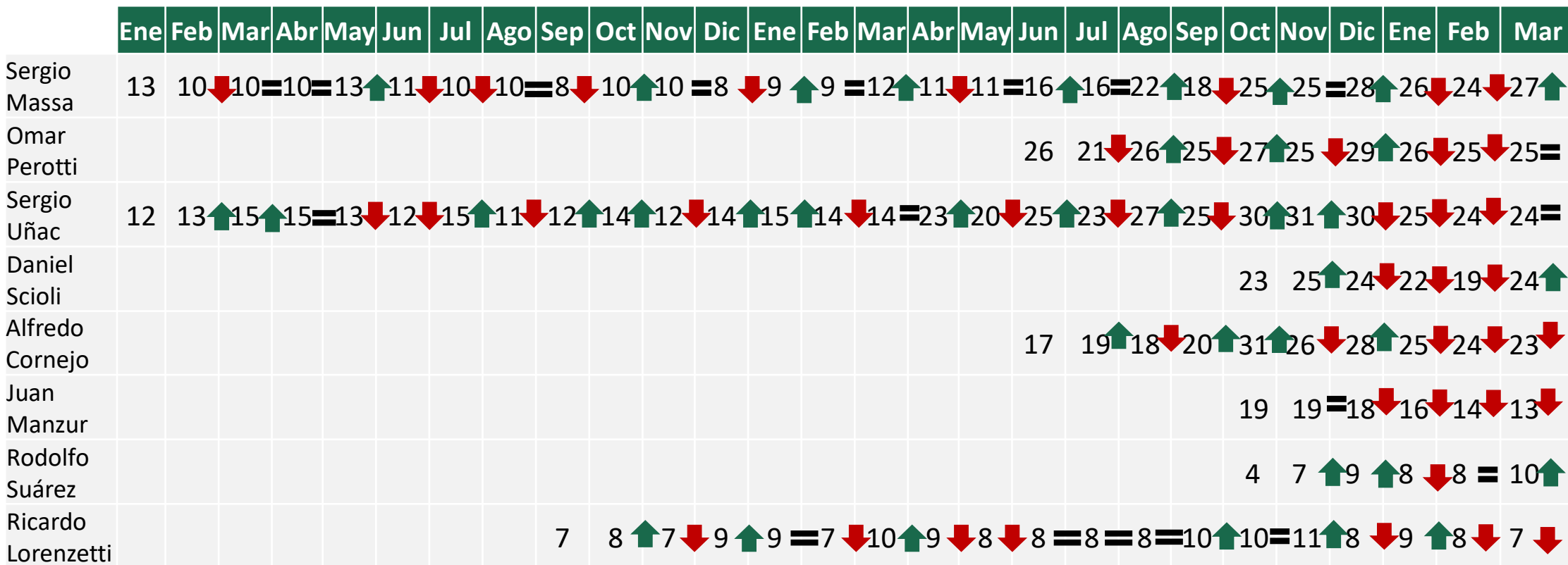


Imagen y posicionamiento de dirigentes

Si bien en el primer puesto entre los políticos que no se encuentran en funciones, Vidal evidencia una tendencia a la baja en los últimos meses.

¿Qué imagen tiene de los siguientes líderes políticos? Imagen positiva -%
Tendencia desde enero 2018.

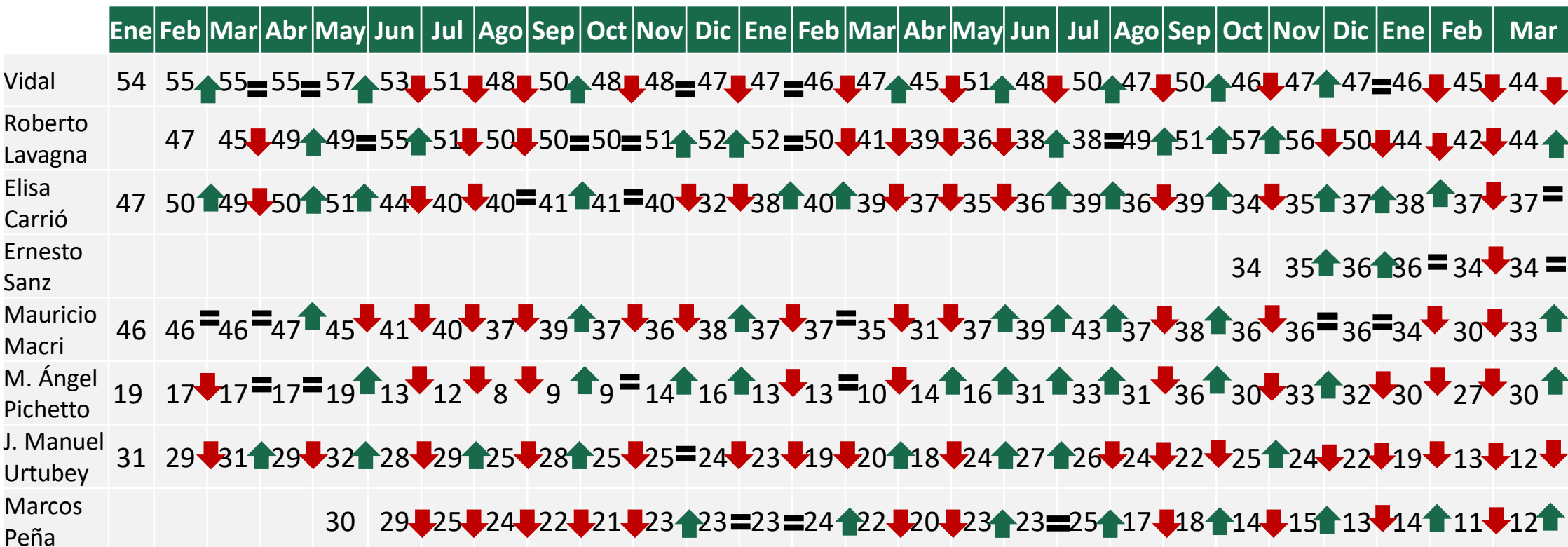
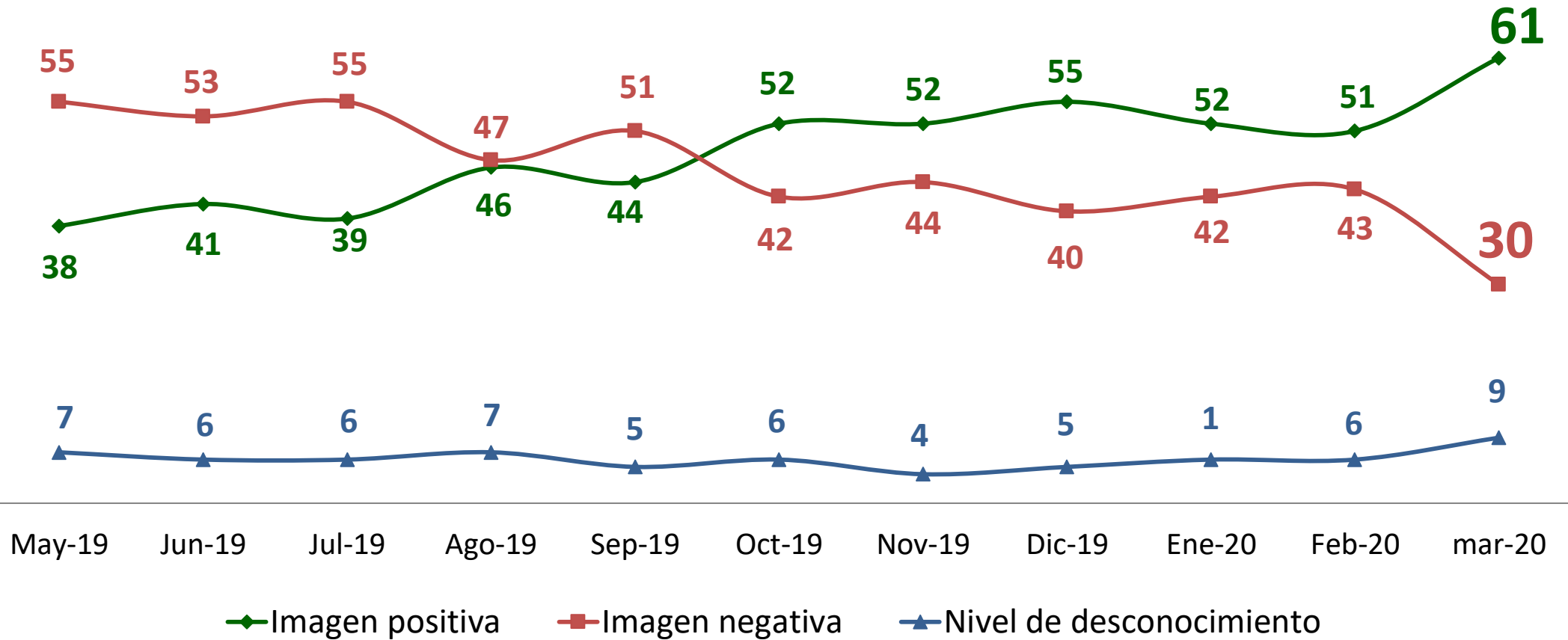


Imagen y posicionamiento de dirigentes



Imagen de Alberto Fernández – Tendencia desde mayo 2019



Fuente: D'Alessio IROL/ Berensztein®

Imagen y posicionamiento de dirigentes

Imagen de Horacio Rodríguez Larreta – Tendencia desde enero 2017

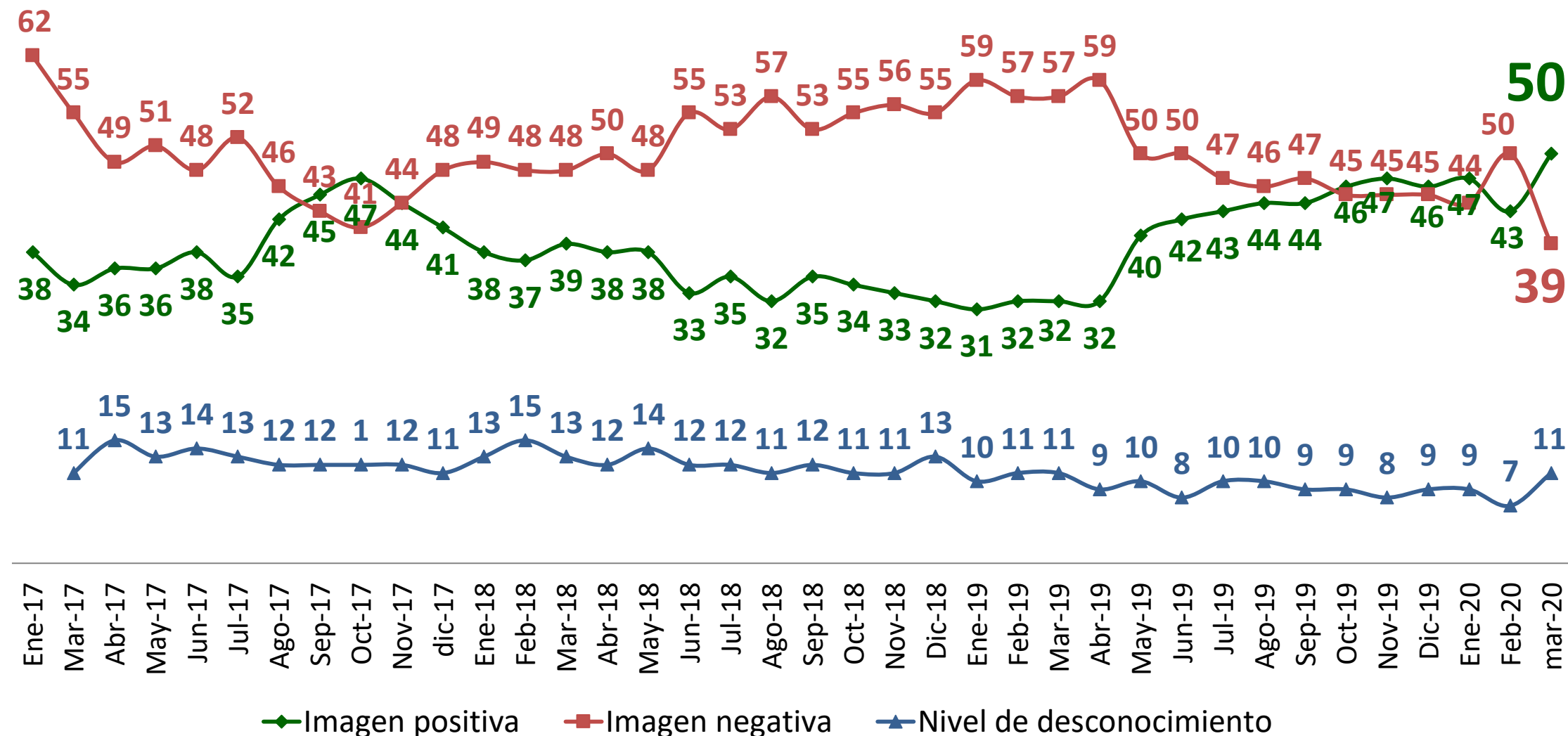



Imagen y posicionamiento de dirigentes

Imagen de Axel Kicillof – Tendencia desde abril 2019

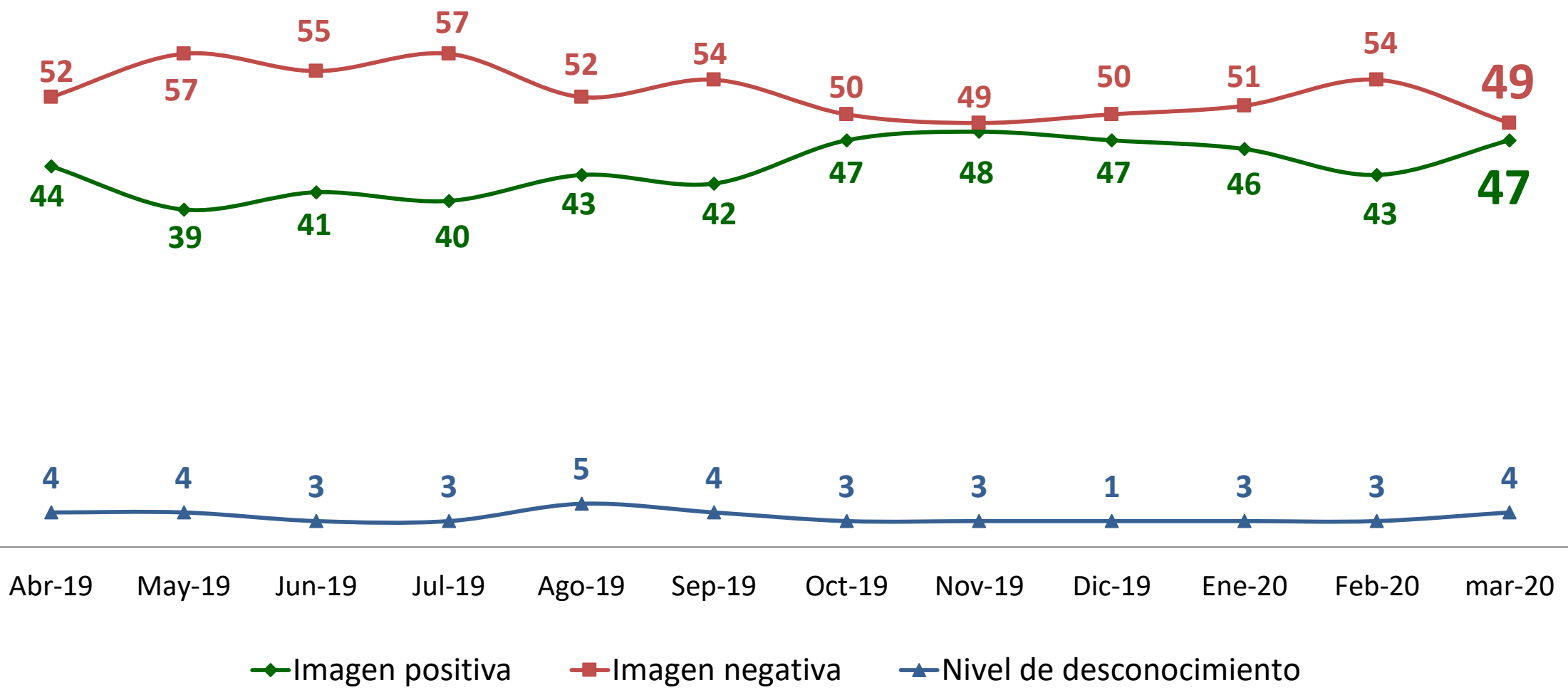


Imagen y posicionamiento de dirigentes

Imagen de Cristina Fernández – Tendencia desde enero 2017

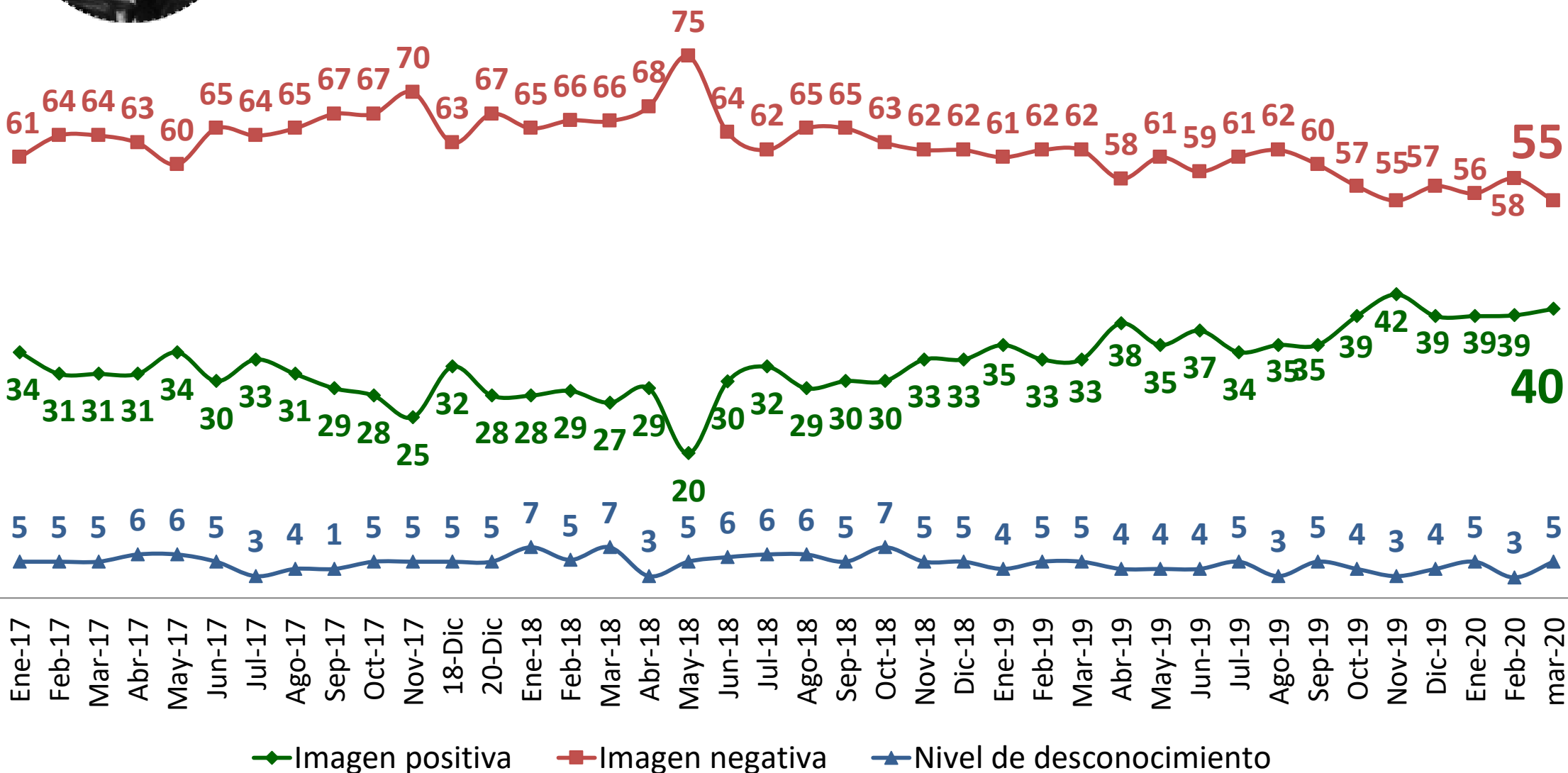


Imagen y posicionamiento de dirigentes

Alberto Fernández consigue un amplio balance positivo, seguido por otros funcionarios como Arroyo, Guzmán, Cafiero y Rodríguez Larreta.

Axel Kicillof aún no logra superar la barrera de las críticas.

¿Qué imagen tiene de los siguientes líderes políticos? -%- Total marzo.

	Positiva	Negativa	No responde	Balance
Alberto Fernández	61	30	9	31
Horacio R. Larreta	50	39	11	11
Ginés G. García	48	41	11	7
Martín Guzmán	47	29	24	18
Axel Kicillof	47	49	4	-2
Daniel Arroyo	46	26	28	20
Santiago Cafiero	46	33	21	13
Wado de Pedro	41	45	14	-4
Cristina Fernández	40	55	5	-15

Imagen y posicionamiento de dirigentes

25

Figuras políticas tanto del oficialismo como de la oposición, tales como Lousteau, Negri, Máximo Kirchner, Solá, y Magario logran superar el tercio de aprobación.

¿Qué imagen tiene de los siguientes líderes políticos? -%- Total marzo.

	Positiva	Negativa	No responde	Balance
Martín Lousteau	38	49	13	-11
Mario Negri	37	47	16	-10
Máximo Kirchner	36	56	8	-20
Felipe Solá	36	51	13	-15
Verónica Magario	36	52	12	-16
Juan Schiaretti	29	46	25	-17
Sergio Massa	27	60	13	-33
Omar Perotti	25	34	41	-9
Sergio Uñac	24	38	38	-14
Daniel Scioli	24	65	11	-41
Alfredo Cornejo	23	45	32	-22
Juan Manzur	13	59	28	-46
Rodolfo Suárez	10	34	56	-24
Ricardo Lorenzetti	7	71	22	-64

Imagen y posicionamiento de dirigentes

Roberto Lavagna es el único político sin funciones que obtiene un balance positivo de su imagen, luego de haber sido superado por las críticas negativas en el mes de febrero.

¿Qué imagen tiene de los siguientes líderes políticos? -%- Total marzo.

	Positiva	Negativa	No responde	Balance
M. Eugenia Vidal	44	52	4	-8
Roberto Lavagna	44	39	17	5
Elisa Carrió	37	57	6	-20
Ernesto Sanz	34	49	17	-15
Mauricio Macri	33	61	6	-28
M. Ángel Pichetto	30	58	12	-28
J. Manuel Urtubey	12	73	15	-61
Marcos Peña	12	77	11	-65

Imagen y posicionamiento de dirigentes

Alberto Fernández se mantiene como el líder indiscutido entre sus propios simpatizantes, seguido por Axel Kicillof.

Por su parte, Rodríguez Larreta lidera entre sus adeptos.

Imagen de los líderes políticos - Imagen positiva -%- Total marzo y según voto octubre.

	Total	Votó al Frente de Todos	Votó a Juntos por el Cambio	Votó a otros
Alberto Fernández	61	96	23	42
Horacio R. Larreta	50	27	79	47
Ginés G. García	48	86	10	26
Martín Guzmán	47	82	12	23
Axel Kicillof	47	92	2	18
Daniel Arroyo	46	78	14	26
Santiago Cafiero	46	81	11	25
Wado de Pedro	41	79	3	11
Cristina Fernández	40	81	-	8

Imagen y posicionamiento de dirigentes

Máximo Kirchner obtiene una amplia aprobación entre votantes afines.

Imagen de los líderes políticos - Imagen positiva -%- Total marzo y según voto octubre.

	Total	Votó al Frente de Todos	Votó a Juntos por el Cambio	Votó a otros
Martín Lousteau	38	19	59	43
Mario Negri	37	6	74	33
Máximo Kirchner	36	73	1	8
Felipe Solá	36	69	4	17
Verónica Magario	36	71	1	8
Juan Schiaretti	29	18	43	26
Sergio Massa	27	51	3	12
Omar Perotti	25	40	12	10
Sergio Uñac	24	36	14	9
Daniel Scioli	24	48	1	5
Alfredo Cornejo	23	6	45	19
Juan Manzur	13	25	2	8
Rodolfo Suárez	10	5	17	7
Ricardo Lorenzetti	7	11	3	6

Imagen y posicionamiento de dirigentes

La imagen de Patricia Bullrich entre votantes de Juntos por el Cambio se mantiene muy elevada, rivalizando incluso con la de Vidal.

Imagen de los líderes políticos - Imagen positiva -%- Total marzo y según voto octubre.

	Total	Votó al Frente de Todos	Votó a Juntos por el Cambio	Votó a otros
M. Eugenia Vidal	44	5	89	50
Roberto Lavagna	44	66	19	37
Patricia Bullrich	43	3	90	45
Elisa Carrió	37	2	77	40
Ernesto Sanz	34	6	69	30
Mauricio Macri	33	2	73	26
M. Ángel Pichetto	30	3	65	26
Juan Grabois	25	50	-	6
Marcos Peña	12	-	26	9

Sobre D'Alessio IROL: empresa argentina dedicada a investigaciones de mercado y asesoramiento en estrategia, comunicación y marketing tanto en América Latina como para el mercado hispano en los EE.UU., con más de 30 años de presencia nacional e internacional. IRAM e IQNet le otorgaron la certificación ISO 9001:2000 por su Gestión de la Calidad en el Desarrollo del Procedimiento de Investigación.



www.dalessio.com.ar  D'Alessio IROL  @dalessioIROL  D'Alessio IROL

Sobre Berensztein®: consultora argentina de análisis político estratégico que provee una mirada externa e independiente para comprender las dinámicas sociales y predecir su impacto en la vida de las personas y de las empresas. Nuestros servicios profesionales están concebidos como un insumo clave para la toma de decisiones de líderes y organizaciones

www.berensztein.com  Berensztein®  @Berensztein®  @sberensztein