

HUMOR SOCIAL Y POLÍTICO

Noviembre 2018

Nacional

Cambio de tendencia: freno en la caída de indicadores de gestión

HUMOR SOCIAL Y POLÍTICO

Noviembre 2018



- Se frena la tendencia ascendente de las críticas hacia la situación actual y se recuperan algunos puntos de confianza hacia el futuro, principalmente entre electores de Cambiemos.
- El Gobierno consigue detener el avance de los cuestionamientos hacia su gestión dentro de su electorado, que se muestra dividido al evaluarlo. El rechazo se mantiene firme entre opositores.
- Las variables económicas como inflación, tarifas e impuestos, y el contexto de incertidumbre y bajas expectativas en el que transcurren, siguen siendo la principal preocupación de los ciudadanos. Como segundo problema se mantiene la inseguridad.
- La mención de proyectos personales que implican un gasto de dinero muestra un ligero incremento. Capacidad para poder afrontarlos con ingresos propios.
- Vidal, Carrió y Macri reciben un apoyo relevante entre oficialistas y consiguen mantenerse en los primeros lugares de imagen. El electorado opositor se inclina principalmente por Cristina, seguida por Pino Solanas y Solá. Lavagna conserva su buen equilibrio en ambos segmentos de electores.

Ficha técnica

Datos correspondientes a la medición realizada en forma online durante noviembre de 2018. Se incluyeron las respuestas de 1439 encuestados, mayores de 18 años, de todo el país.

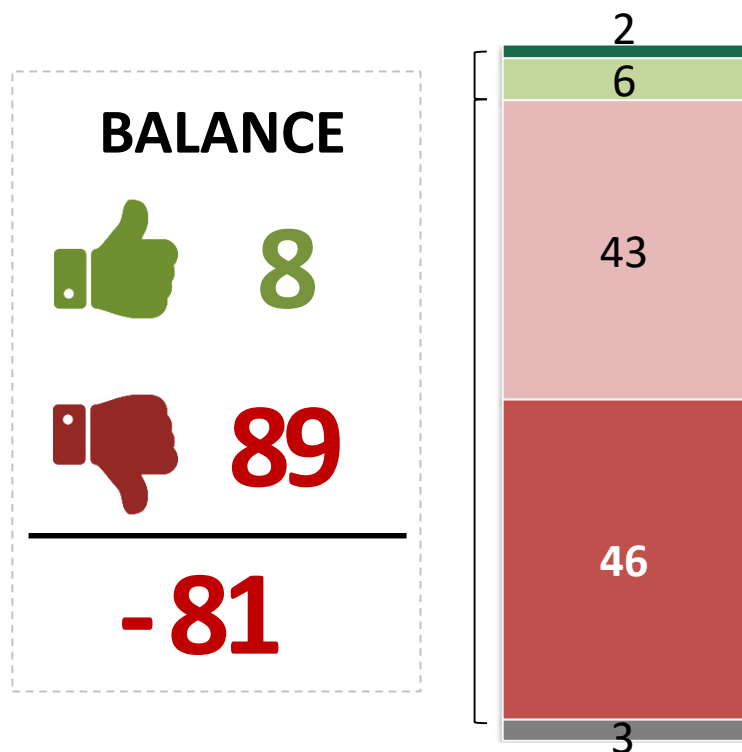
1. [Situación económica](#)
2. [Proyectos](#)
3. [Temas que más preocupan](#)
4. [Gestión del Gobierno](#)
5. [Imagen y posicionamiento de dirigentes](#)

Situación económica

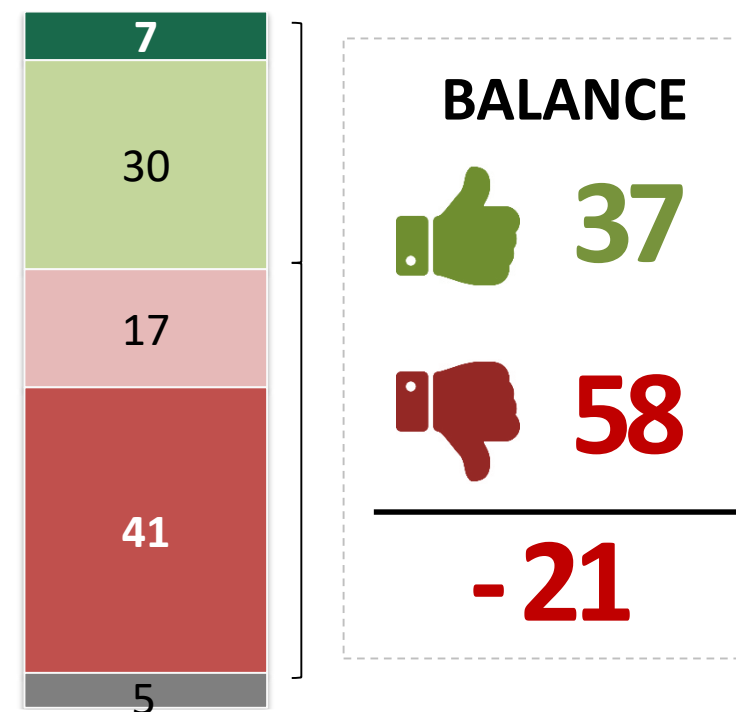
Predomina una visión crítica sobre la evolución de la economía en el último año. La mayoría imagina una profundización de esta tendencia hacia el futuro.

¿Cómo evalúa la situación económica del país hoy respecto al año pasado y cómo supone que será dentro de un año? -%- Total noviembre.

Respecto al año pasado



Dentro de un año



■ Mucho mejor
 ■ Mejor
 ■ Peor
 ■ Mucho peor
 ■ No responde

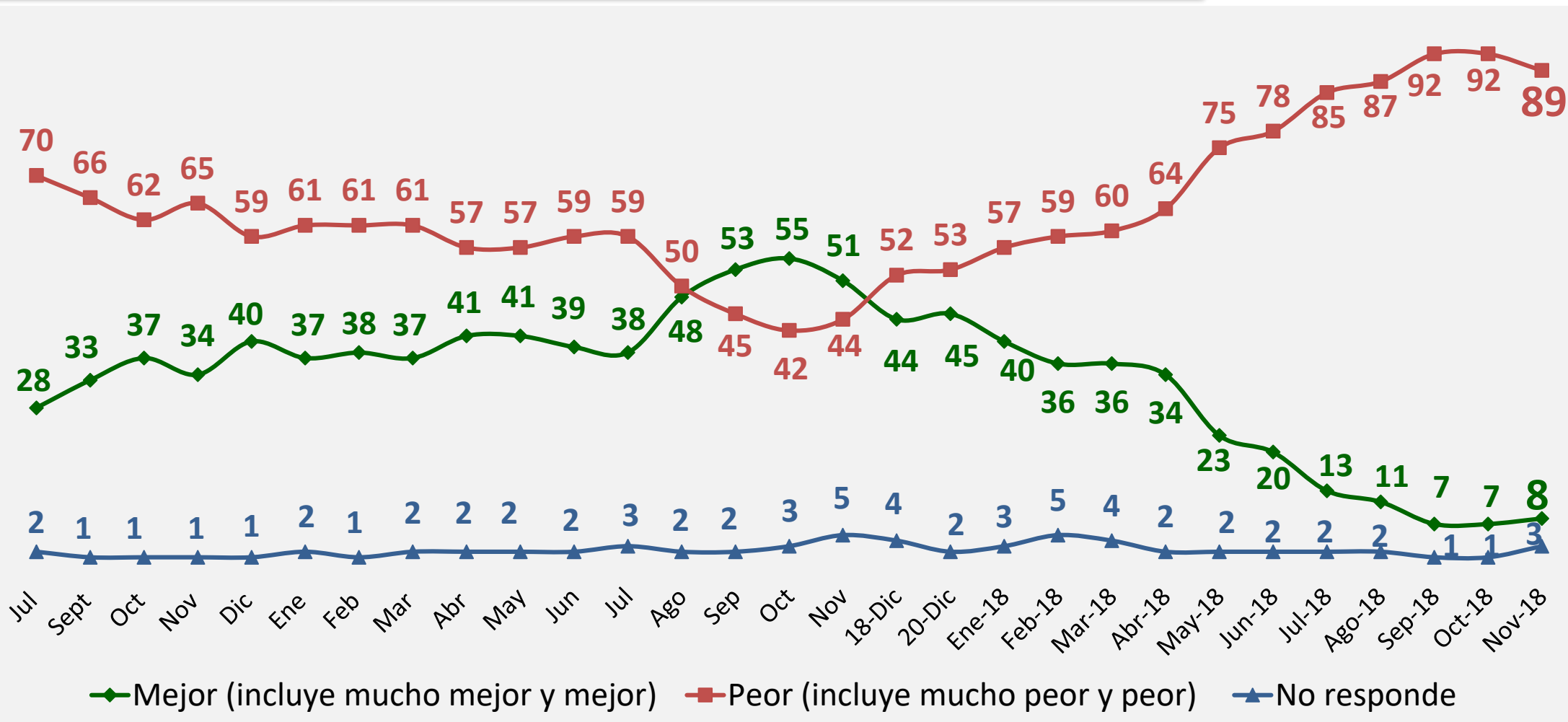
Fuente: D'Alessio IROL/ Berensztein®

Situación económica

La evaluación negativa del presente registra una leve merma, pero se mantiene en un nivel muy elevado.

¿Cómo evalúa la situación económica del país hoy respecto al año pasado?

-%- Tendencia desde julio 2016.



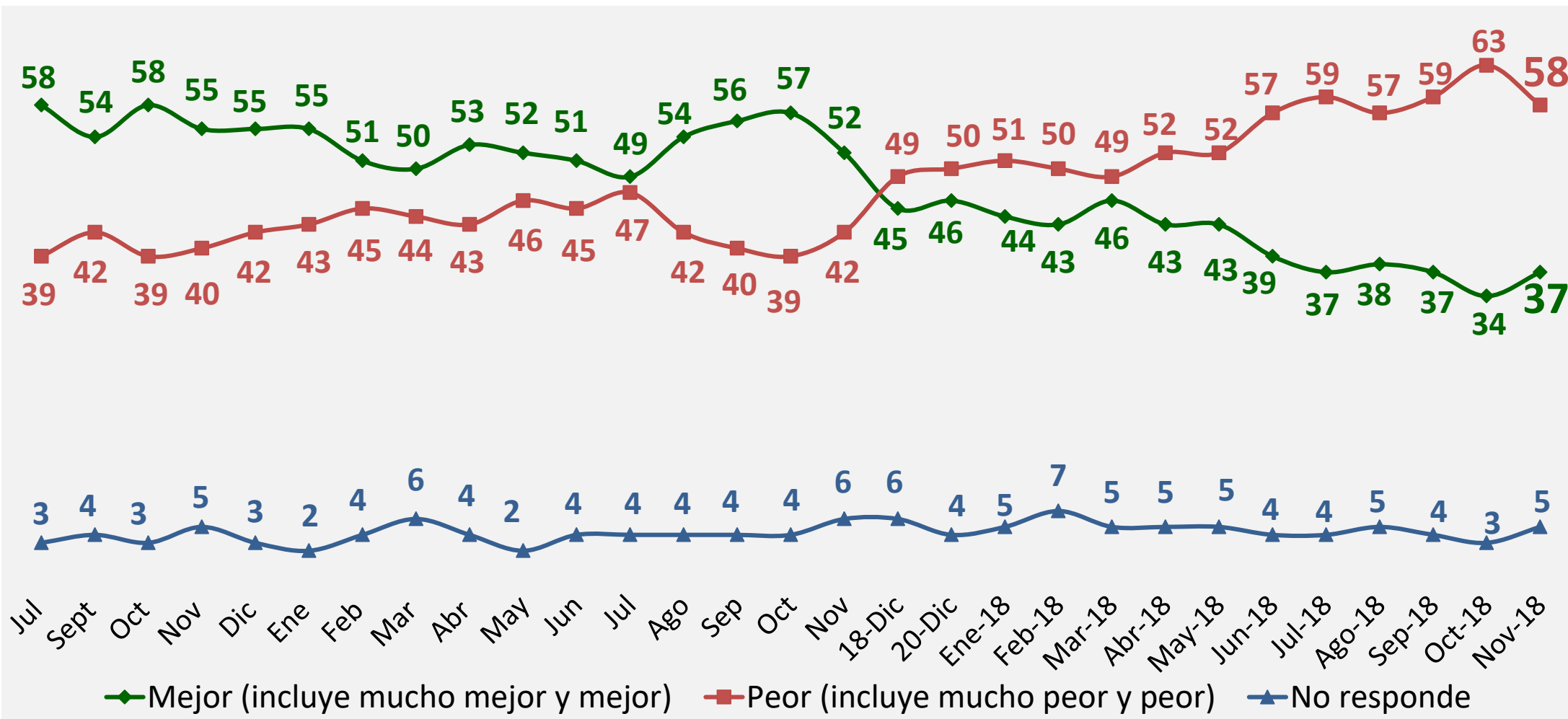
Fuente: D'Alessio IROL/ Berensztein®

Situación económica

Se recuperan algunos puntos de confianza en noviembre.

¿Cómo supone que será la situación económica del país dentro de un año?

-%- Tendencia desde julio 2016.



Fuente: D'Alessio IROL/ Berensztein®

Situación económica

Los cuestionamientos sobre la actualidad económica predominan en ambos lados de la grieta, con mayor énfasis entre votantes de la oposición.

La mayor parte de quienes eligieron al actual Gobierno muestran una esperanza medida hacia el futuro. Las expectativas son bajas en el segmento que voto al FPV en 2015.

¿Cómo evalúa la situación económica del país hoy respecto al año pasado y cómo supone que será dentro de un año? -%- Según voto en el balotaje.

Respecto al año pasado

	Voto	
	Votó a Cambiemos	Votó al FPV
Mucho mejor	2	3
Mejor	11	-
Peor	58	27
Mucho peor	26	67
No responde	3	3
Balance	-71	-91

Dentro de un año

	Voto	
	Votó a Cambiemos	Votó al FPV
Mucho mejor	11	3
Mejor	51	8
Peor	17	17
Mucho peor	16	67
No responde	5	5
Balance	29	-73

Fuente: D'Alessio IROL/ Berensztein®

Situación económica

En ambos sectores del electorado la crítica del presente se suaviza levemente en comparación a meses anteriores.

¿Cómo evalúa la situación económica del país hoy respecto al año pasado?

-%- Según voto en el balotaje.

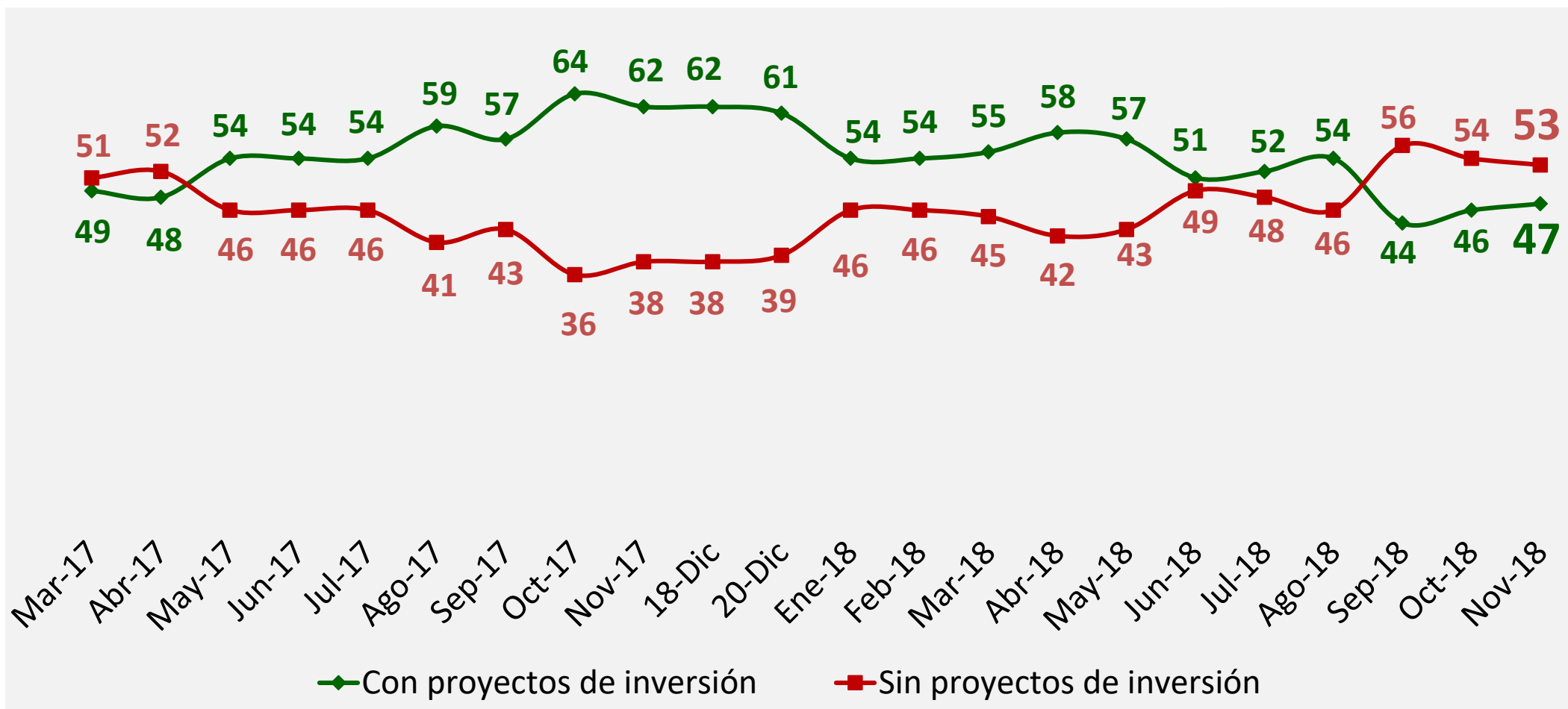
	Votó a Cambiemos								Votó al FPV							
	Abr 18	May 18	Jun 18	Jul 18	Ago 18	Sep 18	Oct 18	Nov 18	Abr 18	May 18	Jun 18	Jul 18	Ago 18	Sep 18	Oct 18	Nov 18
Mucho mejor	5	3	3	1	1	1	1	2	2	3	1	1	2	1	1	3
Mejor	52	34	31	22	17	12	11	11	9	6	5	2	1	1	1	-
Peor	32	48	50	57	58	59	57	58	46	40	31	32	30	21	24	27
Mucho peor	8	12	13	18	20	27	30	26	43	49	62	64	66	76	73	67
No responde	3	3	3	2	4	1	1	3	-	2	1	1	1	1	1	3
Balance	17	-23	-29	-52	-60	-73	-75	-71	-78	-80	-87	-93	-93	-95	-95	-91

Fuente: D'Alessio IROL/ Berensztein®

Proyectos

La planificación de proyectos que implican un gasto de dinero continúa en un nivel bajo en relación a meses anteriores del tracking. Sin embargo, podría estar recuperándose.

¿Considera que podrá realizar algunos de estos proyectos en este año? -%
Tendencia desde marzo 2017.



Fuente: D'Alessio IROL/ Berensztein®

La mención de proyectos a realizar es superior entre los más cercanos al Gobierno, primordialmente en el tiempo libre y el hogar.

¿Considera que podrá realizar algunos de estos proyectos en este año?

R. Múltiple -%- Total noviembre y según voto en el balotaje.

	Total	Voto	
		Votó a Cambiemos	Votó al FPV
Largo plazo			
Comprar /cambiar/mejorar la vivienda	18	26	9
Comprar/cambiar el auto	8	11	4
Mediano plazo			
Terminar con las deudas	11	14	8
Corto plazo			
Vacaciones/Viajar	28	40	16
Comprar indumentaria	10	16	4
Ninguno	53	37	70

Fuente: *D'Alessio IROL/ Berensztein®*

Proyectos

Dentro de las mejoras en la vivienda, se destaca la posibilidad de renovar la pintura.

**¿En qué está pensando para mejorar su vivienda? R. Múltiple -%- Total noviembre.
Base: planean efectuar mejoras en la vivienda/comprar electrodomésticos (17%).**

	Total
Pintar	79
Smart TV	19
Cambiar grifería	13
Comprar/cambiar lavarropas	12
Cambiar sanitarios	11
Cambiar heladera	10
Otro artefacto importante de la cocina	8
Equipo de música	6
Alfombrar	4
Otros	6

Fuente: *D'Alessio IROL/ Berensztein®*

Proyectos

Los proyectos mencionados podrían solventarse mediante ahorros propios y el pago en cuotas con tarjetas de crédito.

**¿Cómo piensa pagarlos principalmente? -%- Total noviembre.
Base: tiene proyectos (47%).**

	Total
Personal / familiar	
Ahorros que ya tengo	36
Ahorraré hasta tener ese dinero	22
Pediré ayuda a un familiar/conocido	5
Entidad financiera	
En cuotas con tarjeta de crédito	24
Con un crédito en un Banco	3
Con un crédito en una entidad financiera	1
Otros	4
No responde	5

Fuente: *D'Alessio IROL/ Berensztein®*

Los temas que más preocupan

Las variables económicas y la incertidumbre de su evolución, se mantienen como la principal preocupación de los ciudadanos. La inseguridad persiste como la segunda temática más relevante.

En las cuestiones políticas, destacan la entrega de subsidios de manera indiscriminada y la corrupción, con foco en el Gobierno anterior y en el actual.

Los 10 temas que más preocupan. R. múltiple -%- Tendencia desde mayo 2017.

	2017						2018									
	May	Ago	Sep	Oct	Nov	Dic	Feb	Mar	Abr	May	Jun	Jul	Ago	Sep	Oct	Nov
Inflación	74	78	74	82	77	83	87	88	90	90	91	92	91	91	92	91
Incertidumbre en la situación económica del país	No se midió											76	76	79	80	74
Aumento de la luz y el gas y otros aumentos	61	58	57	56	58	65	64	68	69	64	66	70	67	69	74	69
Aumento de los impuestos / presión impositiva	49	55	57	62	57	60	-	-	61	58	54	61	54	56	65	67
Inseguridad / delincuencia	69	72	72	70	70	68	67	68	66	72	66	62	64	58	60	64
No ver propuestas realizables para lograr el crecimiento económico	No se midió											52	49	52	53	49
Que se sigan dando subsidios a quienes no lo merecen	37	39	42	47	40	41	40	41	37	44	39	40	37	40	38	40
Que queden sin castigar los actos de corrupción del Gobierno anterior	38	48	52	49	40	38	41	40	42	46	40	42	39	39	37	38
Posible corrupción del Gobierno actual	44	39	35	38	40	43	49	45	46	39	45	47	42	36	39	37
Dificultad para pagar créditos/ tarjetas	35	27	34	26	26	31	26	27	30	29	32	33	31	35	37	37

Los temas que más preocupan

En ambos lados de la grieta la economía es el tema que más preocupa, aunque con mayor intensidad entre los opositores (principalmente en cuestiones como tarifas, desempleo y saldo de deudas con tarjetas). La inseguridad también genera angustia en ambos segmentos, pero con mayor énfasis en los cercanos a Cambiemos. Este grupo también suma temas políticos como la entrega de subsidios y los piquetes. La corrupción produce indignación generalizada, con distintos responsables según el posicionamiento.

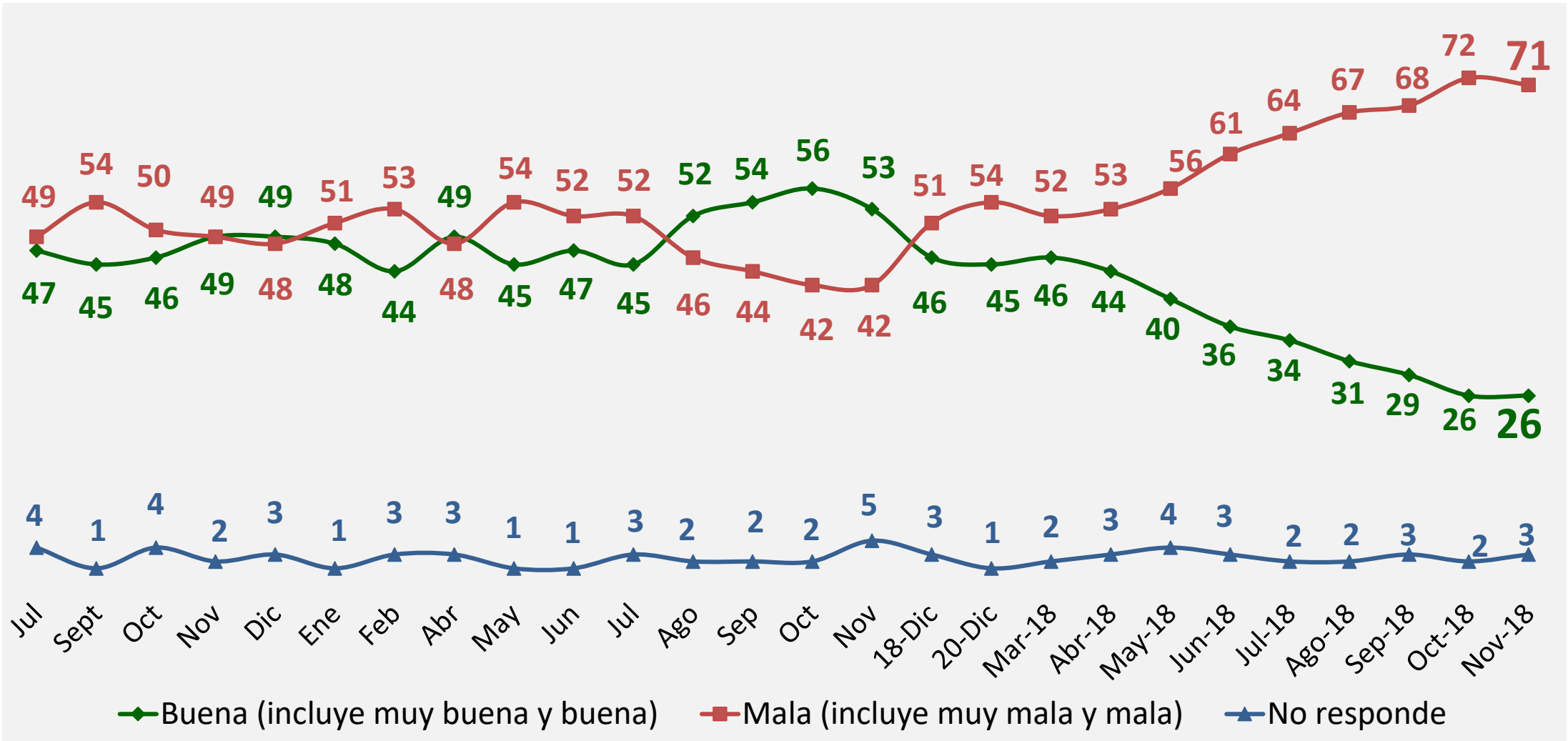
Los temas que más preocupan. R. múltiple -%- Total noviembre y similitudes y diferencias según voto en el balotaje.

	Total	Voto	
		Votó a Cambiemos	Votó al FPV
Inflación	91	90	92
Incertidumbre en la situación económica del país	74	65	83
Aumento de la luz y el gas y otros aumentos	69	56	83
Aumento de los impuestos/presión impositiva	67	64	70
Inseguridad/delincuencia	64	73	55
No ver propuestas realizables para lograr el crecimiento económico	49	44	55
Que se sigan dando subsidios a quienes no lo merecen	40	64	16
Que queden sin castigar los actos de corrupción del gobierno anterior	38	64	10
Posible corrupción del gobierno actual	37	28	47
Dificultad para pagar créditos/tarjetas	37	27	48
Ver la corrupción del gobierno anterior	36	58	14
Temor a perder el trabajo	36	21	52
Que no logren detener piquetes/cortes de calles/rutas	33	55	10

Gestión del Gobierno

El crecimiento del descontento hacia la gestión se frena en noviembre, aunque se mantiene en un nivel negativo elevado.

¿Cómo evalúa la gestión del Gobierno nacional en su conjunto hasta este momento? -%- Tendencia desde julio 2016.



Gestión del Gobierno

La gestión del Gobierno nacional genera opiniones divididas entre sus propios votantes y un rechazo contundente entre opositores.

Las críticas se matizan a mayor edad, pero siguen siendo predominantes.

¿Cómo evalúa la gestión del Gobierno nacional en su conjunto hasta este momento? -%- Total noviembre y según voto en el balotaje y edad.

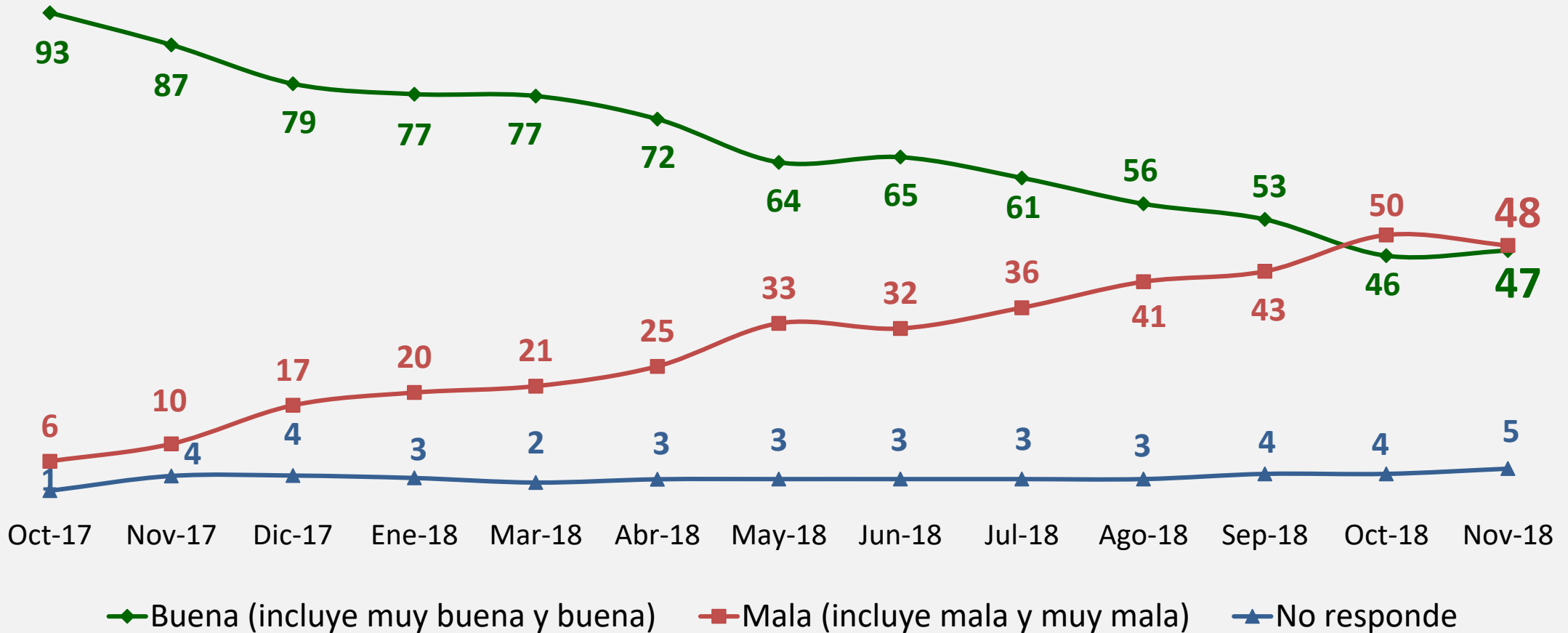
	Voto			Edad			
	Total	Votó a Cambiemos	Votó al FPV	Hasta 34	Entre 35 y 44	Entre 45 y 54	Mayor a 55
Buena (incluye muy buena y buena)	26	47	3	17	18	25	35
Mala (incluye mala y muy mala)	71	48	95	80	77	73	60
No responde	3	5	2	3	5	2	5

Fuente: D'Alessio IROL/ Berensztein®

Gestión del Gobierno

Luego del salto dado en octubre, cede el avance de las críticas en el segmento oficialista.

¿Cómo evalúa la gestión del Gobierno nacional en su conjunto hasta este momento? -%- Tendencia desde octubre 2017. Base: votantes de Cambiemos.



Fuente: D'Alessio IROL/ Berensztein®

Gestión del Gobierno

El rechazo de los opositores persiste en una proporción alta.

¿Cómo evalúa la gestión del Gobierno nacional en su conjunto hasta este momento? -%- Tendencia desde octubre 2017. Base: votantes del FPV.

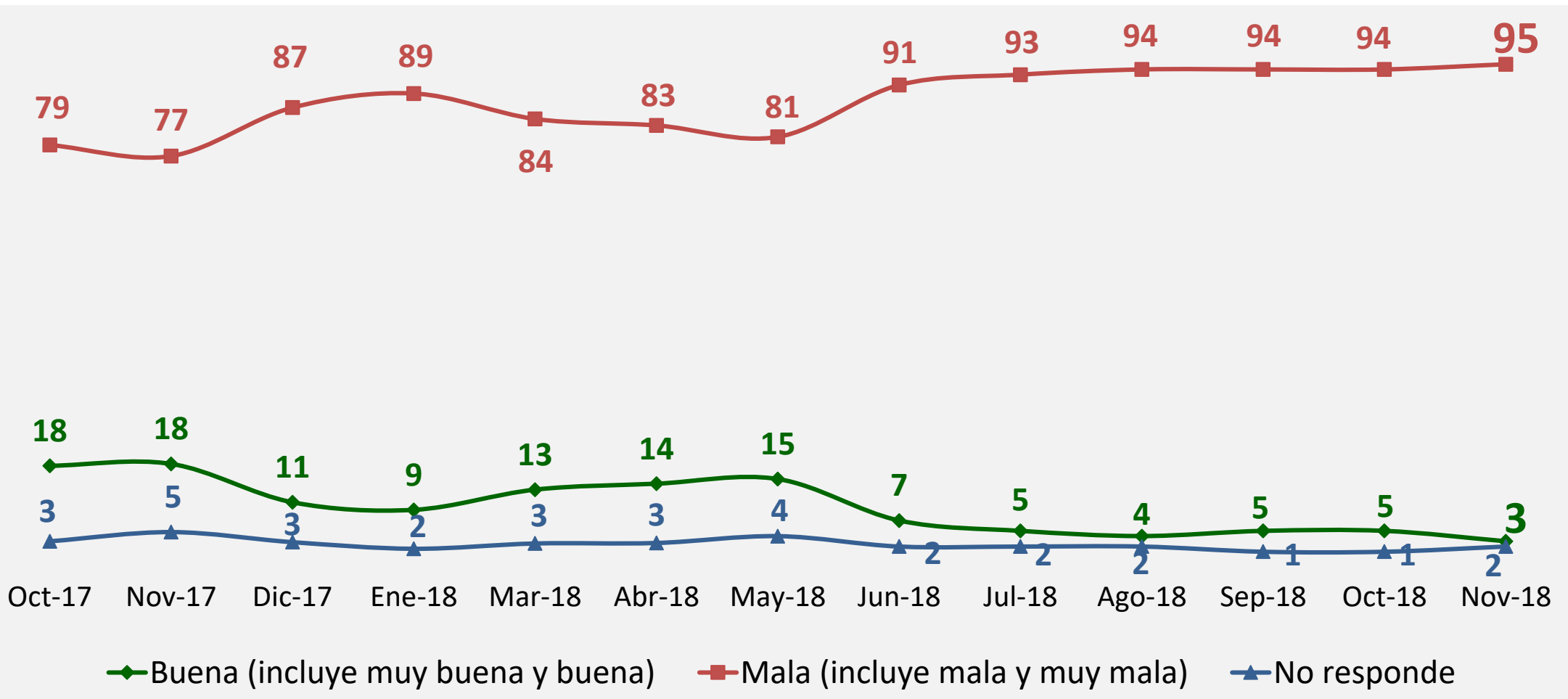


Imagen y posicionamiento de dirigentes en gestión

Vidal, Carrió y Macri no consiguen recuperar la imagen de meses anteriores, pero les basta para seguir superando a los principales dirigentes de la oposición “dura”.

¿Qué imagen tiene de los siguientes líderes políticos? Imagen positiva
-%- Tendencia desde julio 2017.

	Jul	Ago	Sep	Oct	Nov	20-Dic	Ene	Feb	Mar	Abr	May	Jun	Jul	Ago	Sep	Oct	Nov		
María Eugenia Vidal	55	59 ↑	60 ↑	60 =	60 =	53 ↓	54 ↑	55 ↑	55 =	55 =	57 ↑	53 ↓	51 ↓	48 ↓	50 ↑	48 ↓	48 =		
Elisa Carrió	52	56 ↑	55 ↓	52 ↓	53 ↑	48 ↓	47 ↓	50 ↑	49 ↓	50 ↑	51 ↑	44 ↓	40 ↓	40 =	41 ↑	41 =	40 ↓		
Martín Lousteau	36	32 ↓	32 =	39 ↑	34 ↓	37 ↑	35 ↓	44 ↑	40 ↓	37 ↓	43 ↑	40 ↓	38 ↓	37 ↓	37 =	36 ↓	37 ↑		
Mauricio Macri	47	50 ↑	53 ↑	53 =	53 =	44 ↓	46 ↑	46 =	46 =	47 ↑	45 ↓	41 ↓	40 ↓	37 ↓	39 ↑	37 ↓	36 ↓		
Fernando Pino Solanas	No se midió															36	37 ↑	36 ↓	
Esteban Bullrich	38	43 ↑	46 ↑	48 ↑	47 ↓	41 ↓	40 ↓	40 =	39 ↓	40 ↑	39 ↓	36 ↓	37 ↑	32 ↓	33 ↑	34 ↑	35 ↑		
Carolina Stanley	No se midió																	34	
Horacio Rodríguez Larreta	35	42 ↑	45 ↑	47 ↑	44 ↓	41 ↓	38 ↓	37 ↓	39 ↑	38 ↓	38 =	33 ↓	35 ↓	32 ↓	35 =	34 ↓	33 ↓		
Cristina Fernández	33	31 ↓	29 ↓	28 ↓	25 ↓	28 ↑	28 =	29 ↑	27 ↓	29 ↑	20 ↓	30 ↑	32 ↑	29 ↓	30 ↑	30 =	33 ↑		
Gabriela Michetti	37	39 ↑	40 ↑	41 ↑	39 ↓	32 ↓	32 =	31 ↓	34 ↑	32 ↓	33 ↑	29 ↓	28 ↓	25 ↓	27 ↑	26 ↓	28 ↑		
Felipe Solá	No se midió															30	27 ↓	28 ↑	26 ↓
Juan Manuel Urtubey	33	36 ↑	35 ↓	36 ↑	36 =	31 ↓	31 =	29 ↓	31 ↑	29 ↓	32 ↑	28 ↓	29 ↑	25 ↓	28 ↑	25 ↓	25 =		
Marcos Peña	No se midió												30	29 ↓	25 ↓	24 ↓	22 ↓	21 ↓	23 ↑
Nicolás Massot	No se midió															18	20 ↑	20 =	23 ↑
Alfredo Olmedo	No se midió															13	14 ↑	14 =	14 =
Miguel Ángel Pichetto	No se midió			19	19 =	20 ↑	19 ↓	17 ↓	17 =	17 =	19 ↑	13 ↓	12 ↓	8 ↓	9 ↑	9 =	14 ↑		
Daniel Scioli	18	17 ↓	15 ↓	15 =	17 ↑	8 ↓	12 ↑	12 =	11 ↓	13 ↑	8 ↓	13 ↑	12 ↓	11 ↓	17 ↑	16 ↓	13 ↓		
Sergio Uñac	No se midió			14	18 ↑	14 ↓	12 ↓	13 ↑	15 ↑	15 =	13 ↓	12 ↓	15 ↑	11 ↓	12 ↑	14 ↑	12 ↓		

Imagen y posicionamiento de dirigentes

Lavagna mantiene su buena performance a lo largo del tracking.

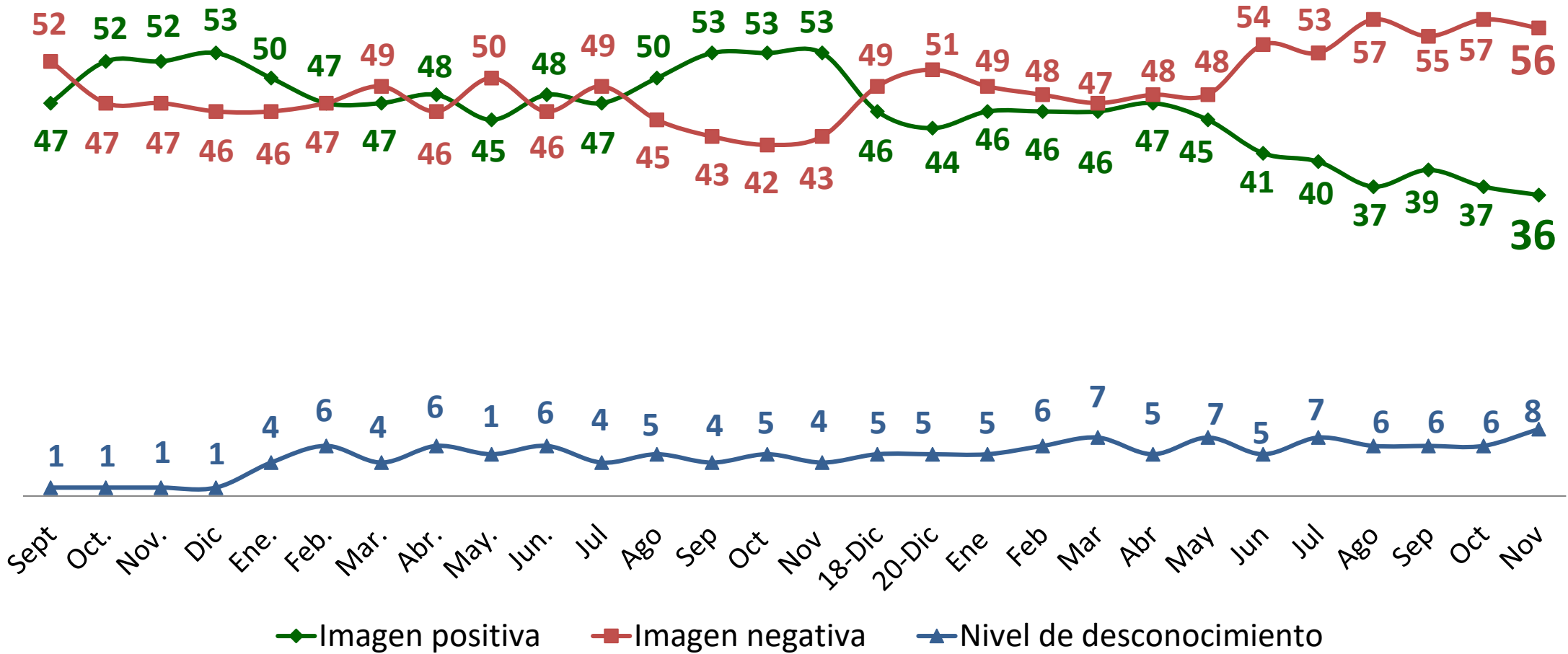
¿Qué imagen tiene de los siguientes líderes políticos? Imagen positiva
-%- Tendencia desde julio 2017.

	Jul	Ago	Sep	Oct	Nov	20-Dic	Ene	Feb	Mar	Abr	May	Jun	Jul	Ago	Sep	Oct	Nov
Roberto Lavagna				No se midió				47	45 ↓	49 ↑	49 =	55 ↑	51 ↓	50 ↓	50 =	50 =	51 ↑
Facundo Manes				No se midió								37	39 ↑	n/m	38 ↓	36 ↓	38 ↑
Ernesto Sanz	39	39 =	43 ↑	41 ↓	42 ↑	34 ↓	37 ↑	37 =	38 ↑	40 ↑	42 ↑	37 ↓	38 ↑	33 ↓	34 ↑	34 =	34 =
Florencio Randazzo	34	32 ↓	31 ↓	35 ↑	32 ↓	28 ↓	31 ↑	31 =	31 =	31 =	26 ↓	26 =	26 =	25 ↓	26 ↑	28 ↑	29 ↑
Margarita Stolbizer	36	33 ↓	34 ↑	32 ↓	31 ↓	26 ↓	27 ↑	29 ↑	33 ↑	30 ↓	32 ↑	25 ↓	25 =	30 ↑	28 ↓	29 ↑	28 ↓
Ricardo López Murphy						No se midió									24	25 ↑	28 ↑
José Luis Espert						No se midió									21	19 ↓	20 ↑
Hugo Moyano			No se midió				5	8 ↑	6 ↓	5 ↓	10 ↑	7 ↓	8 ↑	10 ↑	10 =	11 ↑	
Marcelo Tinelli				No se midió								12	11 ↓	n/m	9 ↓	10 ↑	10 =
Sergio Massa	18	15 ↓	15 =	14 ↓	12 ↓	13 ↑	13 =	10 ↓	10 =	10 =	13 ↑	11 ↓	10 ↓	10 =	8 ↓	10 ↑	10 =
Ricardo Lorenzetti						No se midió									7	8 ↑	7 ↓

Fuente: D'Alessio IROL/ Berensztein®

Imagen y posicionamiento de dirigentes

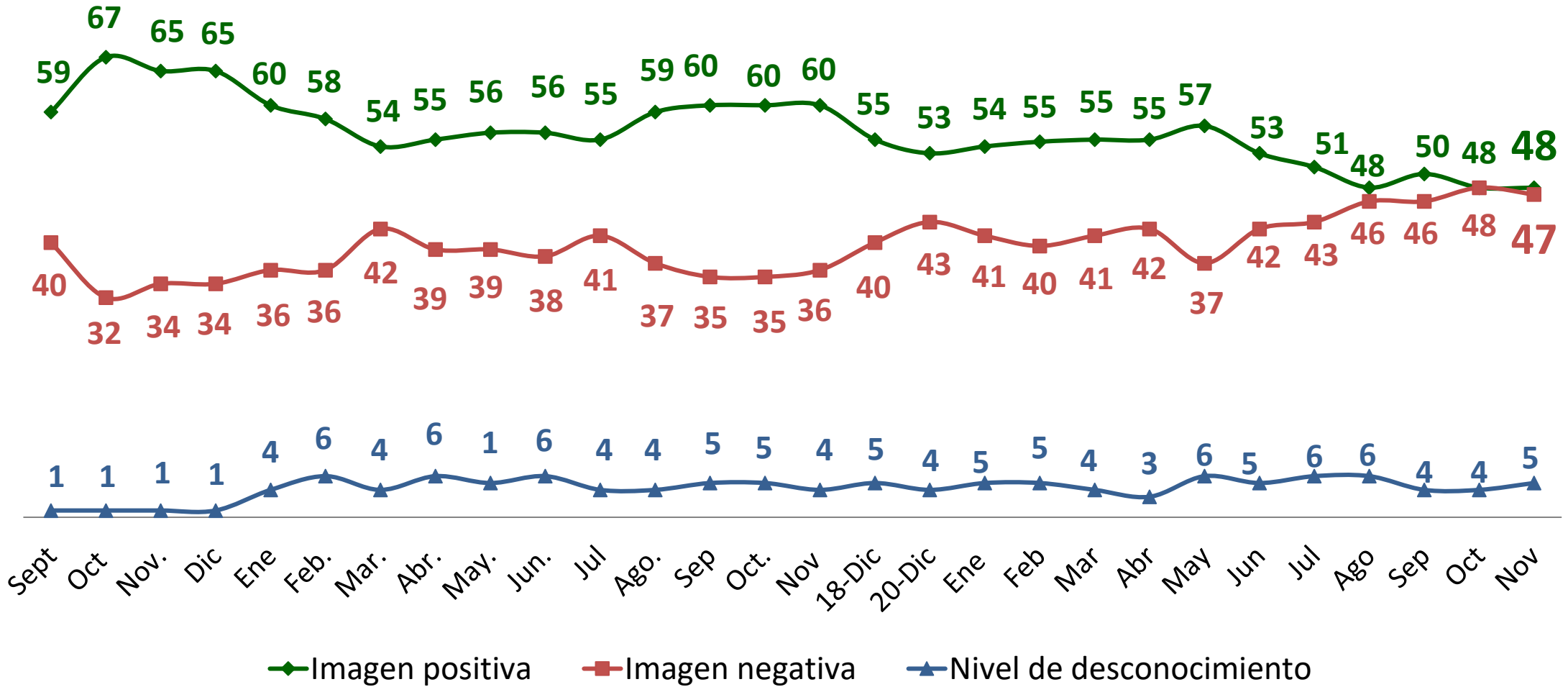
Imagen de Mauricio Macri – Tendencia desde septiembre 2016



Fuente: D'Alessio IROL/ Berensztein®

Imagen y posicionamiento de dirigentes

Imagen de María Eugenia Vidal – Tendencia desde septiembre 2016



Fuente: D'Alessio IROL/ Berensztein®

Imagen y posicionamiento de dirigentes



Imagen de Elisa Carrió – Tendencia desde septiembre 2016

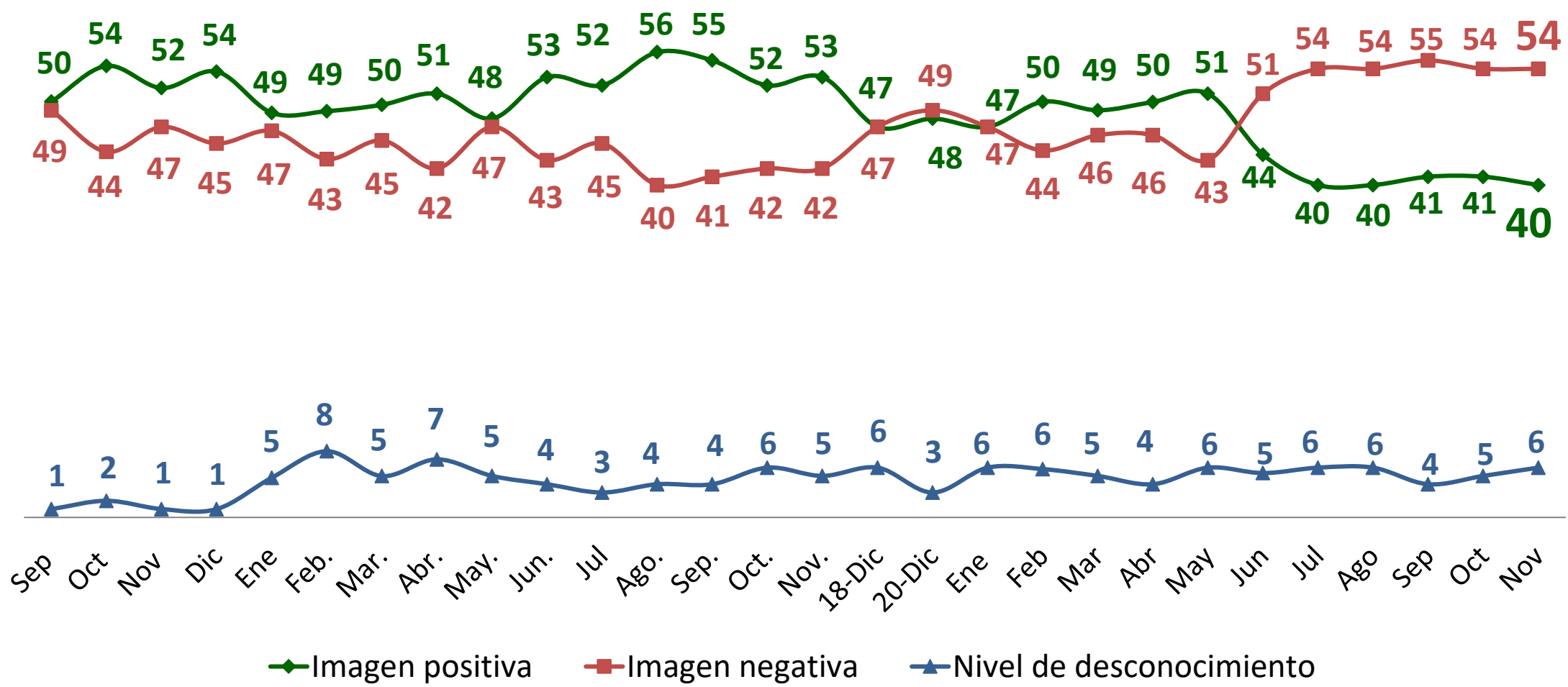
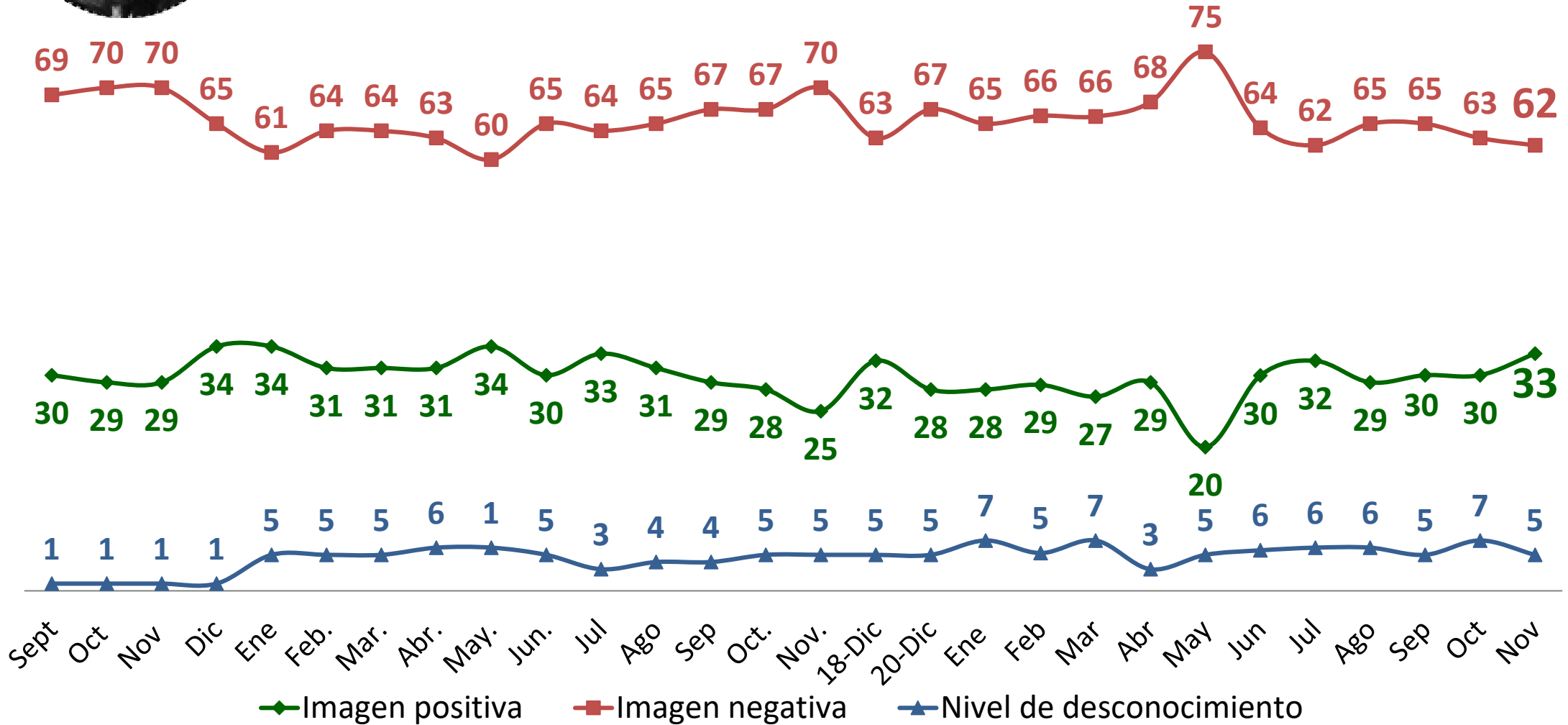


Imagen y posicionamiento de dirigentes

Imagen de Cristina Fernández – Tendencia desde septiembre 2016

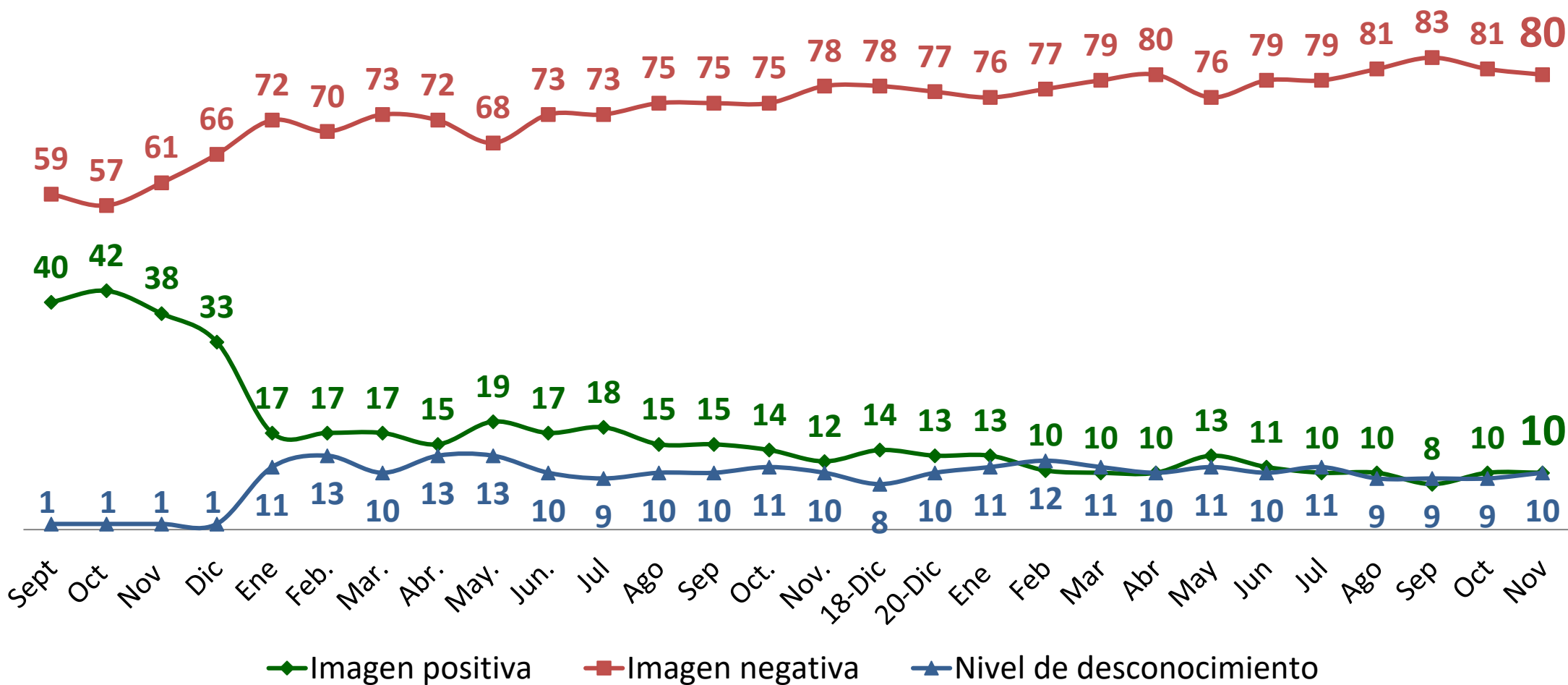


Fuente: D'Alessio IROL/ Berensztein®

Imagen y posicionamiento de dirigentes



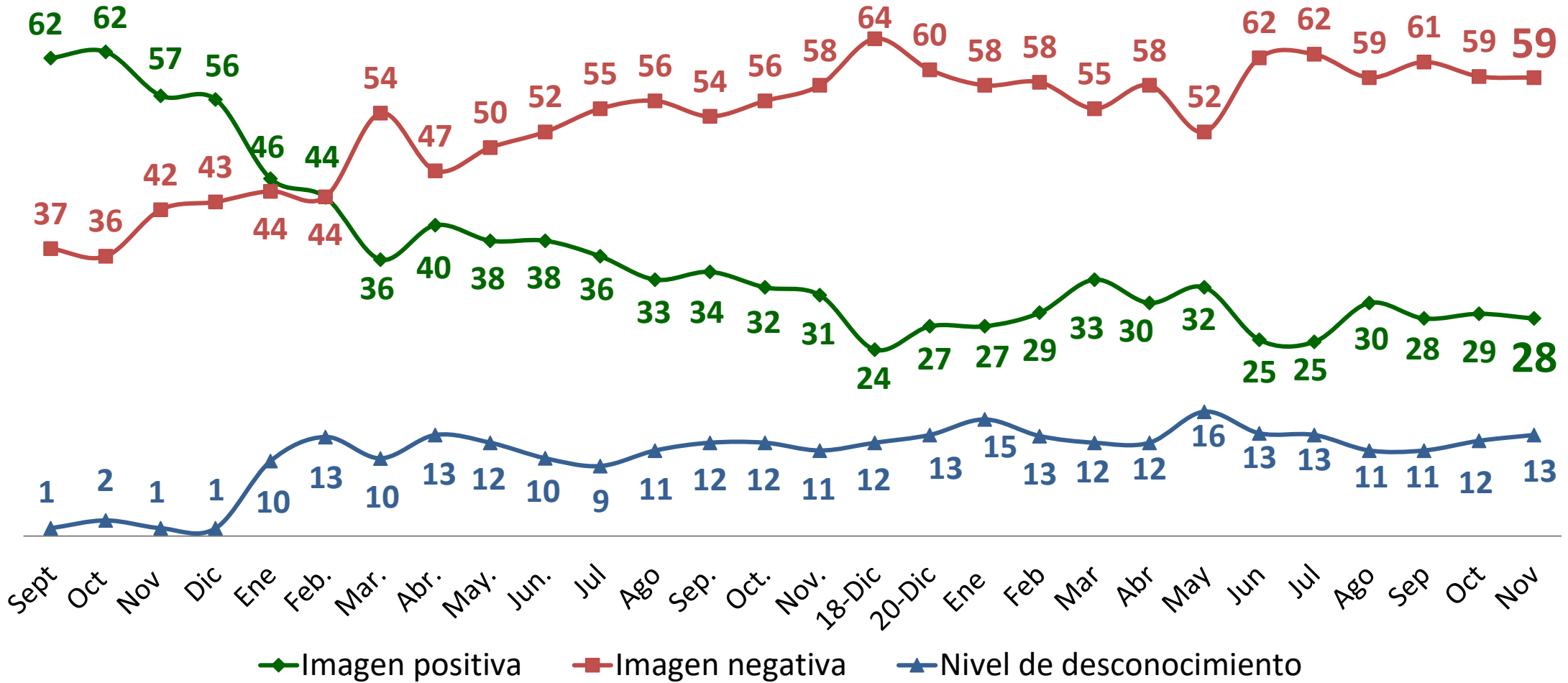
Imagen de Sergio Massa – Tendencia desde septiembre 2016



Fuente: D'Alessio IROL/ Berensztein®

Imagen y posicionamiento de dirigentes

Imagen de Margarita Stolbizer – Tendencia desde septiembre 2016



Fuente: D'Alessio IROL/ Berensztein®

Imagen y posicionamiento de dirigentes

Vidal sigue diferenciándose positivamente sobre el resto de los políticos. Le siguen dirigentes oficialistas y opositores no asociados directamente al kirchnerismo. CFK alcanza una aceptación en un tercio de los votantes.

¿Qué imagen tiene de los siguientes líderes políticos? -%- Total noviembre.

	Positiva	Negativa	No responde	Balance
María Eugenia Vidal	48	47	5	1
Elisa Carrió	40	54	6	-14
Martín Lousteau	37	49	14	-12
Mauricio Macri	36	56	8	-20
Fernando Pino Solanas	36	47	17	-11
Esteban Bullrich	35	53	12	-18
Carolina Stanley	34	45	21	-11
Horacio Rodríguez Larreta	33	56	11	-23
Cristina Fernández	33	62	5	-29
Gabriela Michetti	28	61	11	-33
Felipe Solá	26	62	12	-36
Juan Manuel Urtubey	25	62	13	-37
Marcos Peña	23	65	12	-42
Nicolás Massot	23	53	24	-30
Alfredo Olmedo	14	70	16	-56
Miguel Ángel Pichetto	14	71	15	-57
Daniel Scioli	13	75	12	-62
Sergio Uñac	12	48	40	-36

Imagen y posicionamiento de dirigentes

El único dirigente con balance positivo sigue siendo Lavagna. Manes también alcanza este resultado, pero con mayor peso de desconocimiento.

¿Qué imagen tiene de los siguientes líderes políticos? -%- Total noviembre.

	Positiva	Negativa	No responde	Balance
Roberto Lavagna	51	32	17	19
Facundo Manes	38	33	29	5
Ernesto Sanz	34	50	16	-16
Florencio Randazzo	29	58	13	-29
Margarita Stolbizer	28	59	13	-31
Ricardo López Murphy	28	55	17	-27
José Luis Espert	20	46	34	-26
Hugo Moyano	11	78	11	-67
Marcelo Tinelli	10	76	14	-66
Sergio Massa	10	80	10	-70
Ricardo Lorenzetti	7	72	21	-65

Fuente: D'Alessio IROL/ Berensztein®

Imagen y posicionamiento de dirigentes

Vidal, Carrió y Macri conservan las mejores posiciones entre votantes de Cambiemos. Electores opositores destacan a Cristina (con un peso similar al logrado por Macri entre los oficialistas), Pino Solanas y Solá.

Imagen de los líderes políticos-Imagen positiva -%- Total noviembre y según voto en el balotaje.

	Total	Votó a Cambiemos	Votó al FPV
María Eugenia Vidal	48	81	15
Elisa Carrió	40	70	8
Martín Lousteau	37	47	26
Mauricio Macri	36	64	6
Fernando Pino Solanas	36	17	55
Esteban Bullrich	35	60	8
Carolina Stanley	34	53	13
Horacio Rodríguez Larreta	33	55	10
Cristina Fernández	33	5	63
Mario Negri	32	55	8
Gabriela Michetti	28	49	5
Felipe Solá	26	7	46
Juan Manuel Urtubey	25	39	9
Marcos Peña	23	40	5
Nicolás Massot	23	38	7
Alfredo Olmedo	14	23	4
Miguel Ángel Pichetto	14	21	7
Daniel Scioli	13	2	24
Sergio Uñac	12	12	13

Imagen y posicionamiento de dirigentes

Lavagna presenta una valoración equilibrada en ambos posicionamientos políticos.
Sanz es aceptado por un porción relevante de electores oficialistas.

Imagen de los líderes políticos-Imagen positiva -%- Total noviembre y según voto en el balotaje.

	Total	Votó a Cambiemos	Votó al FPV
Roberto Lavagna	51	47	56
Facundo Manes	38	50	26
Ernesto Sanz	34	59	8
Florencio Randazzo	29	24	35
Margarita Stolbizer	28	41	15
Ricardo López Murphy	28	44	11
José Luis Espert	20	27	12
Hugo Moyano	11	2	21
Marcelo Tinelli	10	8	12
Sergio Massa	10	8	12
Ricardo Lorenzetti	7	7	8

Fuente: *D'Alessio IROL/ Berensztein®*

Sobre D'Alessio IROL: empresa argentina dedicada a investigaciones de mercado y asesoramiento en estrategia, comunicación y marketing tanto en América Latina como para el mercado hispano en los EE.UU., con más de 30 años de presencia nacional e internacional. IRAM e IQNet le otorgaron la certificación ISO 9001:2000 por su Gestión de la Calidad en el Desarrollo del Procedimiento de Investigación.



www.dalessio.com.ar  D'Alessio IROL  @dalessioIROL  D'Alessio IROL

Sobre Berensztein®: consultora argentina de análisis político estratégico que provee una mirada externa e independiente para comprender las dinámicas sociales y predecir su impacto en la vida de las personas y de las empresas. Nuestros servicios profesionales están concebidos como un insumo clave para la toma de decisiones de líderes y organizaciones

www.berensztein.com  Berensztein®  @Berensztein®  @sberensztein