

***A pesar de que siguen cayendo los indicadores económicos y de gestión, los principales referentes de Cambiemos acompañan una subida general de imagen.***

***HUMOR SOCIAL Y POLÍTICO***


***Septiembre 2018***

***Nacional***

## Ficha técnica

**Datos correspondientes a la medición realizada en forma online durante septiembre de 2018. Se incluyeron las respuestas de 1.402 encuestados, mayores de 18 años, de todo el país.**

**Septiembre 2018**

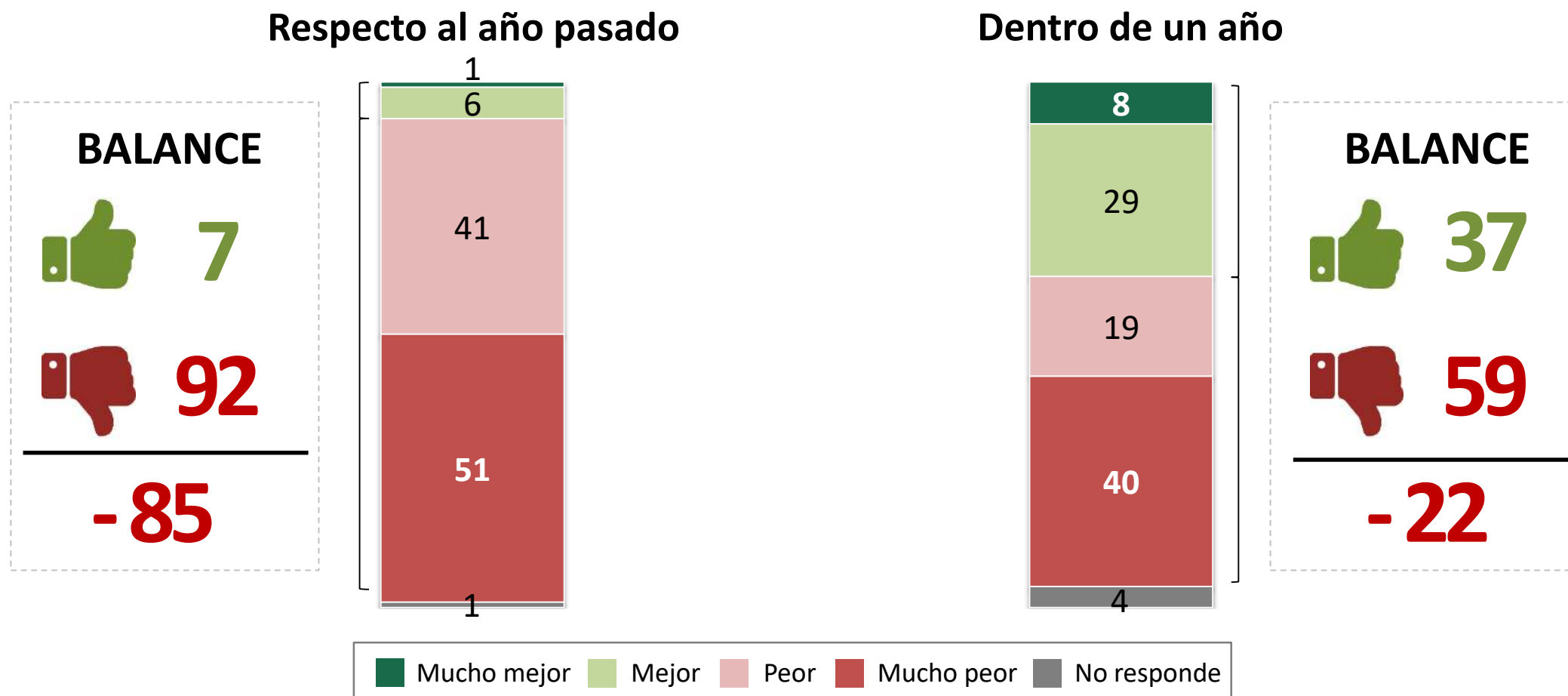
- 
- A stylized map of Argentina, rendered in a light green, textured, wireframe-like style. It is positioned on the left side of the slide, partially overlapping the dashed blue box that contains the text.
- Se consolida y generaliza la percepción de un presente económico complicado y avanza la intensidad de la crítica en ambos lados de la grieta. Pese a esto, el Gobierno consigue mantener con expectativas de mejora a la mayoría de sus votantes.
  - Las medidas económicas recientes son rechazadas por los opositores y aceptadas con mesura entre oficialistas -podrían dar una salida a la crisis, pero llevará tiempo-.
  - La principal preocupación de los argentinos sigue estando en las variables económicas que inciden en su vida cotidiana. Como segundo tema surge la inseguridad. Le siguen el reparto de subsidios y la corrupción pasada y presente.
  - En este contexto, se registran algunas señales que podrían referir a una posición más conservadora en la planificación de gasto de dinero en los hogares.
  - Los ciudadanos ven en la ayuda social un mecanismo para evitar estallidos. Sin embargo, plantean que antes que profundizarla es necesario revisar su distribución y apuntar a la capacitación en oficios. Esta posición se difunde entre oficialistas y opositores, aunque estos últimos son más permeables a reconocer la necesidad de actualizar montos.
  - La clase política recupera algunos puntos perdidos en el mes anterior. Vidal se mantiene como la dirigente preferida, seguida por Carrió y Macri, los tres de amplia aceptación entre electores de Cambiemos. Votantes de la oposición siguen considerando a Fernández de Kirchner. Lavagna mantiene su buena imagen en ambos grupos de electores.

1. [Situación económica](#)
2. [Proyectos](#)
3. [Temas que más preocupan](#)
4. [Gestión del Gobierno](#)
5. [Ayuda social](#)
6. [Imagen y posicionamiento de dirigentes](#)

# Situación económica

Perciben un empeoramiento de la economía respecto del año pasado y la mayor parte entiende que la situación podría agravarse.

¿Cómo evalúa la situación económica del país hoy respecto al año pasado y cómo supone que será dentro de un año? -%- Total septiembre.



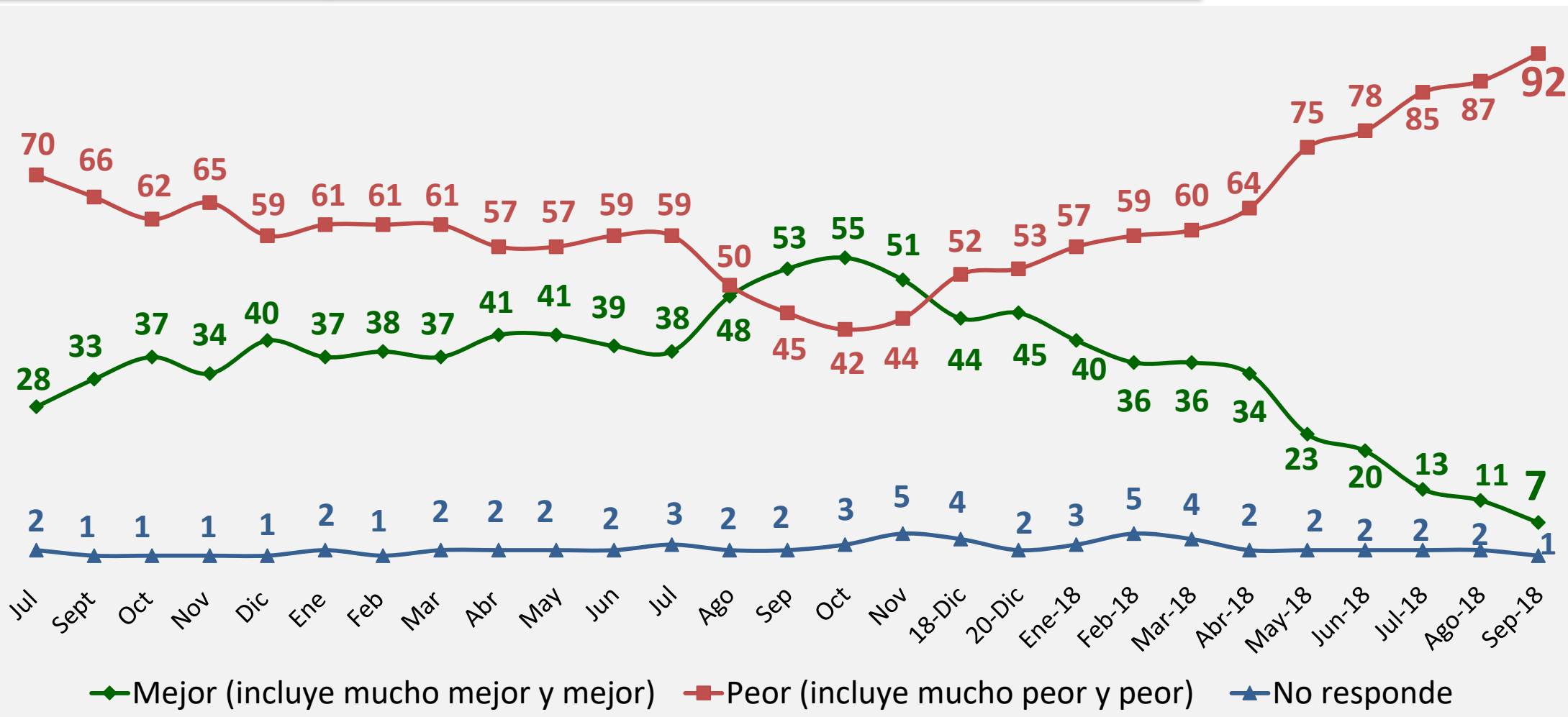
Fuente: D'Alessio IROL/ Berensztein®

# Situación económica

Se extiende la visión crítica sobre la actualidad económica, alcanzando un nuevo pico.

¿Cómo evalúa la situación económica del país hoy respecto al año pasado?

-%- Tendencia desde julio 2016.



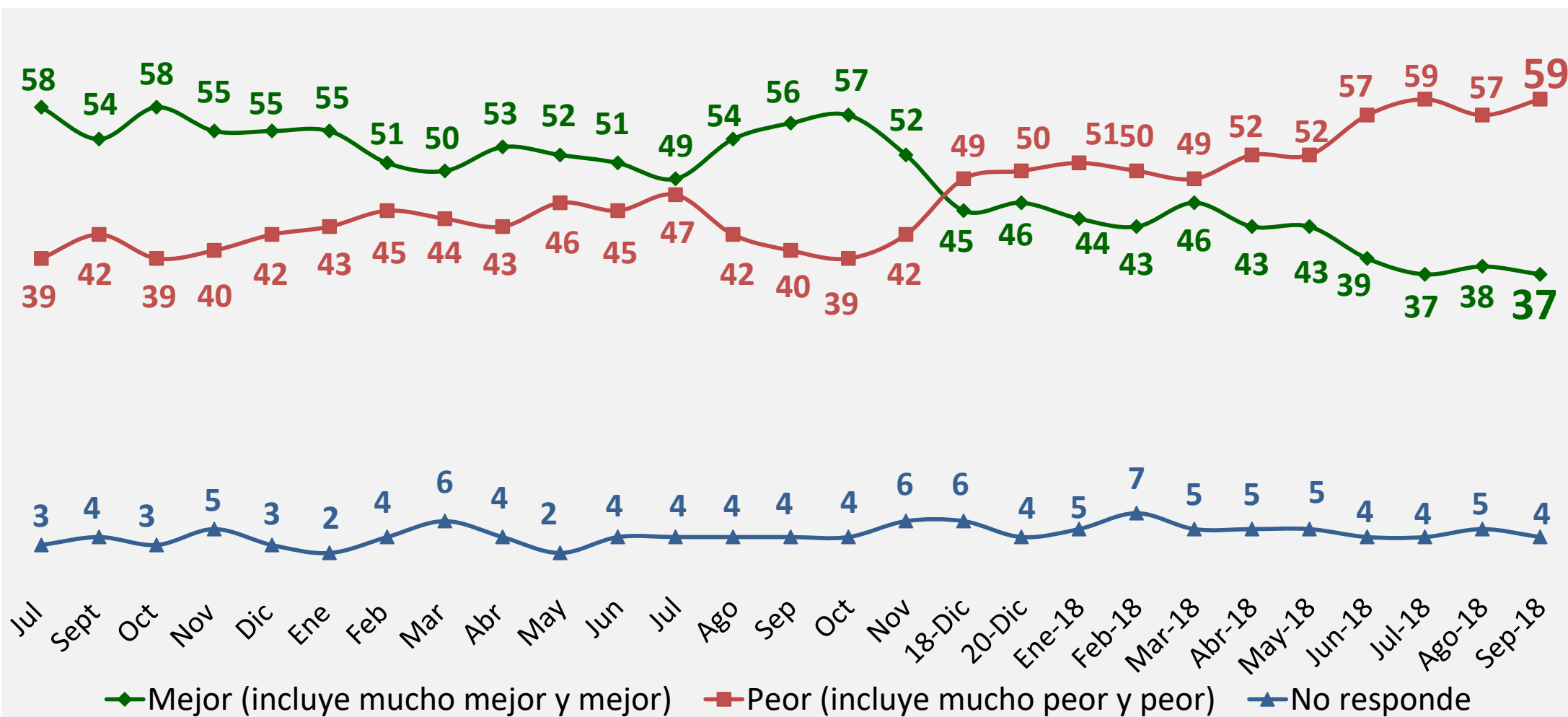
Fuente: D'Alessio IROL/ Berensztein®

# Situación económica

Por cuarto mes consecutivo, el pesimismo sobre el futuro se mantiene en un equilibrio de entre 57 y 59 puntos, elevado respecto de meses anteriores.

¿Cómo supone que será la situación económica del país dentro de un año?

-%- Tendencia desde julio 2016.



Fuente: D'Alessio IROL/ Berensztein®

# Situación económica

Los cuestionamientos sobre el presente económico se registran en ambos lados de la grieta, con mayor firmeza entre opositores.

La mayoría de los electores del actual Gobierno se mantienen esperanzados en que la situación mejorará. Los votantes de la oposición creen que los problemas se profundizarán.

**¿Cómo evalúa la situación económica del país hoy respecto al año pasado y cómo supone que será dentro de un año? -%- Según voto en el balotaje.**

## Respecto al año pasado

	Voto	
	Votó a Cambiemos	Votó al FPV
Mucho mejor	1	1
Mejor	12	1
Peor	<b>59</b>	21
Mucho peor	27	<b>76</b>
No responde	1	1
<b>Balance</b>	<b>-73</b>	<b>-95</b>

## Dentro de un año

	Voto	
	Votó a Cambiemos	Votó al FPV
Mucho mejor	13	3
Mejor	<b>51</b>	6
Peor	18	21
Mucho peor	14	<b>67</b>
No responde	4	3
<b>Balance</b>	<b>32</b>	<b>-79</b>

Fuente: D'Alessio IROL/ Berensztein®



# Situación económica

Crece la masa de disconformes con el presente económico entre oficialistas. La visión negativa sobre la actualidad es prácticamente unánime entre opositores.

En ambos grupos avanza la crudeza de la crítica (peso del “mucho peor”).

**¿Cómo evalúa la situación económica del país hoy respecto al año pasado?**

**-%- Según voto en el balotaje.**

	Votó a Cambiemos					
	Abr 18	May 18	Jun 18	Jul 18	Ago 18	Sep 18
Mucho mejor	5	3	3	1	1	1
Mejor	<b>52</b>	34	31	22	17	12
Peor	32	<b>48</b>	<b>50</b>	<b>57</b>	<b>58</b>	<b>59</b>
Mucho peor	8	12	13	18	20	27
No responde	3	3	3	2	4	1
<b>Balance</b>	<b>17</b>	<b>-23</b>	<b>-29</b>	<b>-52</b>	<b>-60</b>	<b>-73</b>

	Votó al FPV					
	Abr 18	May 18	Jun 18	Jul 18	Ago 18	Sep 18
Mucho mejor	2	3	1	1	2	1
Mejor	9	6	5	2	1	1
Peor	<b>46</b>	<b>40</b>	31	32	30	21
Mucho peor	<b>43</b>	<b>49</b>	<b>62</b>	<b>64</b>	<b>66</b>	<b>76</b>
No responde	-	2	1	1	1	1
<b>Balance</b>	<b>-78</b>	<b>-80</b>	<b>-87</b>	<b>-93</b>	<b>-93</b>	<b>-95</b>

Fuente: D'Alessio IROL/ Berensztein®

Pese a la situación actual, el Gobierno consigue mantener expectativas favorables en la mayor parte de sus votantes.

**¿Cómo supone que será la situación económica dentro de un año? -%-  
Según voto en el balotaje. Base: votó a Cambiemos.**

	Votó a Cambiemos											
	Oct-17	Nov-17	Dic-17	Ene-18	Feb-18	Mar-18	Abr-18	May-18	Jun-18	Jul-18	Ago-18	Sep-18
Mucho mejor	44	34	27	23	21	22	18	18	14	15	13	13
Mejor	46	48	49	52	48	53	51	50	52	50	51	51
Peor	4	6	11	13	13	13	14	16	15	15	16	18
Mucho peor	3	5	7	7	9	8	11	11	13	14	15	14
No responde	3	7	6	5	9	4	6	5	6	6	5	4
<b>Balance</b>	<b>83</b>	<b>71</b>	<b>58</b>	<b>55</b>	<b>47</b>	<b>54</b>	<b>44</b>	<b>41</b>	<b>38</b>	<b>36</b>	<b>33</b>	<b>32</b>

Fuente: D'Alessio IROL/ Berensztein®

Se mantiene sin variaciones relevantes la desconfianza sobre el futuro entre quienes no votaron al Gobierno nacional.

**¿Cómo supone que será la situación económica dentro de un año? -%-  
Según voto en el balotaje. Base: votó al FPV.**

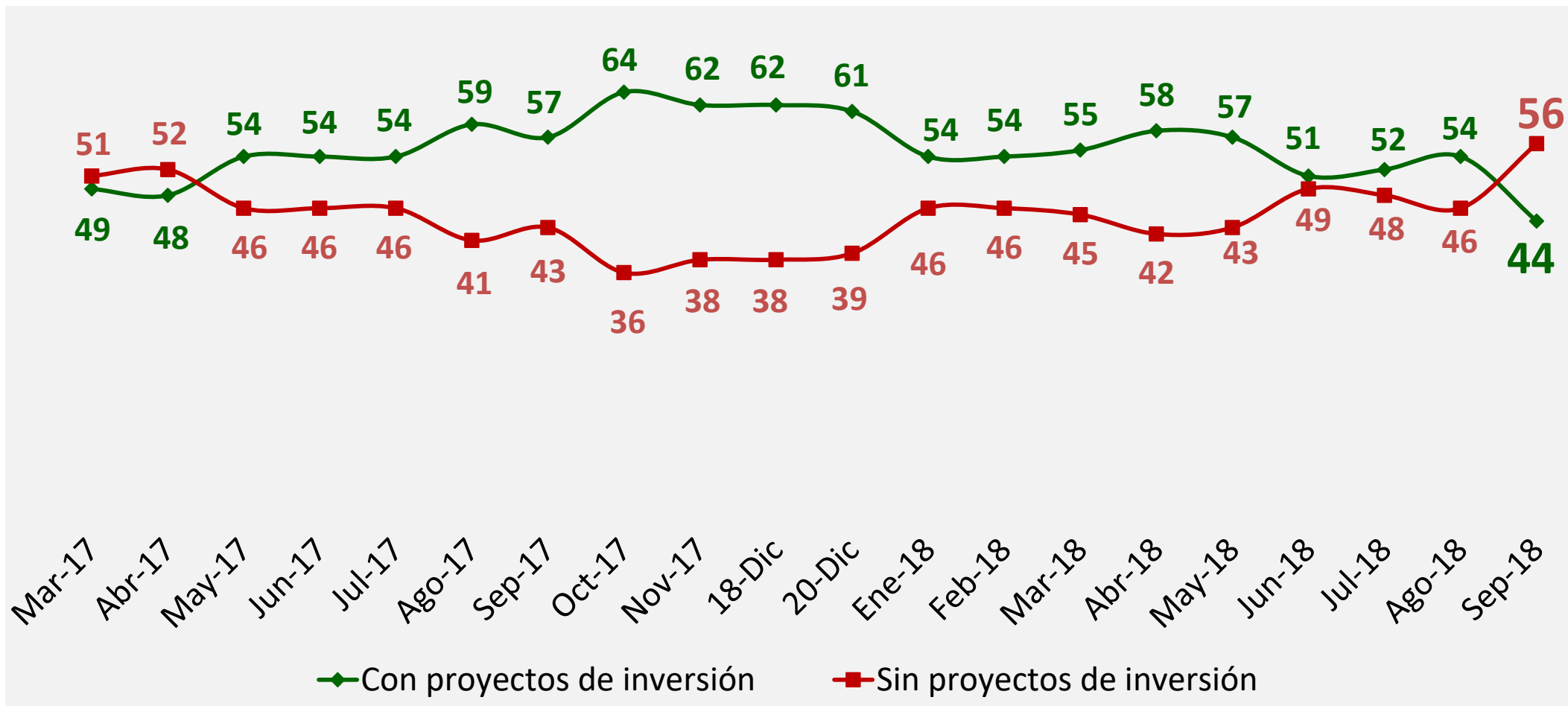
	Votó al FPV											
	Oct-17	Nov-17	Dic-17	Ene-18	Feb-18	Mar-18	Abr-18	May-18	Jun-18	Jul-18	Ago-18	Sep-18
Mucho mejor	6	6	3	3	5	4	5	3	2	2	3	3
Mejor	15	14	8	8	10	12	9	14	8	5	7	6
Peor	24	25	21	27	24	24	25	25	16	19	19	21
Mucho peor	48	48	61	56	55	54	57	52	71	71	67	67
No responde	7	7	6	6	6	6	4	6	3	3	4	3
<b>Balance</b>	<b>-51</b>	<b>-53</b>	<b>-70</b>	<b>-72</b>	<b>-65</b>	<b>-63</b>	<b>-68</b>	<b>-60</b>	<b>-77</b>	<b>-83</b>	<b>-76</b>	<b>-79</b>

Fuente: D'Alessio IROL/ Berensztein®

# Proyectos

Frente a la situación económica, podría surgir un comportamiento más conservador respecto de los proyectos personales.

¿Considera que podrá realizar algunos de estos proyectos en este año? -%  
Tendencia desde marzo 2017.



Fuente: D'Alessio IROL/ Berensztein®

A mayor cercanía con el Gobierno nacional, mejores expectativas de consumo.

**¿Considera que podrá realizar algunos de estos proyectos en este año?**

**R. Múltiple -%- Total septiembre y según voto en el balotaje.**

	Total	Voto	
		Votó a Cambiemos	Votó al FPV
<b>Largo plazo</b>			
Comprar / cambiar / mejorar la vivienda	17	<b>27</b>	6
Comprar/cambiar el auto	8	13	3
<b>Mediano plazo</b>			
Terminar con las deudas	10	13	6
<b>Corto plazo</b>			
Vacaciones /Viajar en el año	25	<b>39</b>	10
Comprar indumentaria	9	15	2
<b>Ninguno</b>	56	39	<b>73</b>

Fuente: D'Alessio IROL/ Berensztein®

Expresan capacidad para financiar sus proyectos sin necesidad de incurrir en créditos más allá de las tarjetas.

¿Cómo piensa pagarlos principalmente? -%- Total septiembre.  
Base: tiene proyectos (44%).

	Total
<b>Personal / familiar</b>	
Ahorros que ya tengo	41
Ahorraré hasta tener ese dinero	20
Pidiendo ayuda a un familiar/conocido	2
<b>Entidad financiera</b>	
En cuotas con tarjeta de crédito	25
Con un crédito en un Banco	3
Con un crédito en una entidad financiera	1
Otros	5
No responde	3

Fuente: D'Alessio IROL/ Berensztein®

# Los temas que más preocupan

La situación económica preocupa con intensidad en ambos lados de la grieta, con mayor énfasis sobre la incertidumbre y los aumentos de tarifas entre opositores. Este segmento, a su vez, se muestra más preocupado por el endeudamiento personal y el desempleo.

Entre oficialistas, se suma relevancia a temas como la inseguridad, los piquetes y la entrega indiscriminada de subsidios. La corrupción es mencionada por ambos sectores, con distinto foco según su posicionamiento.

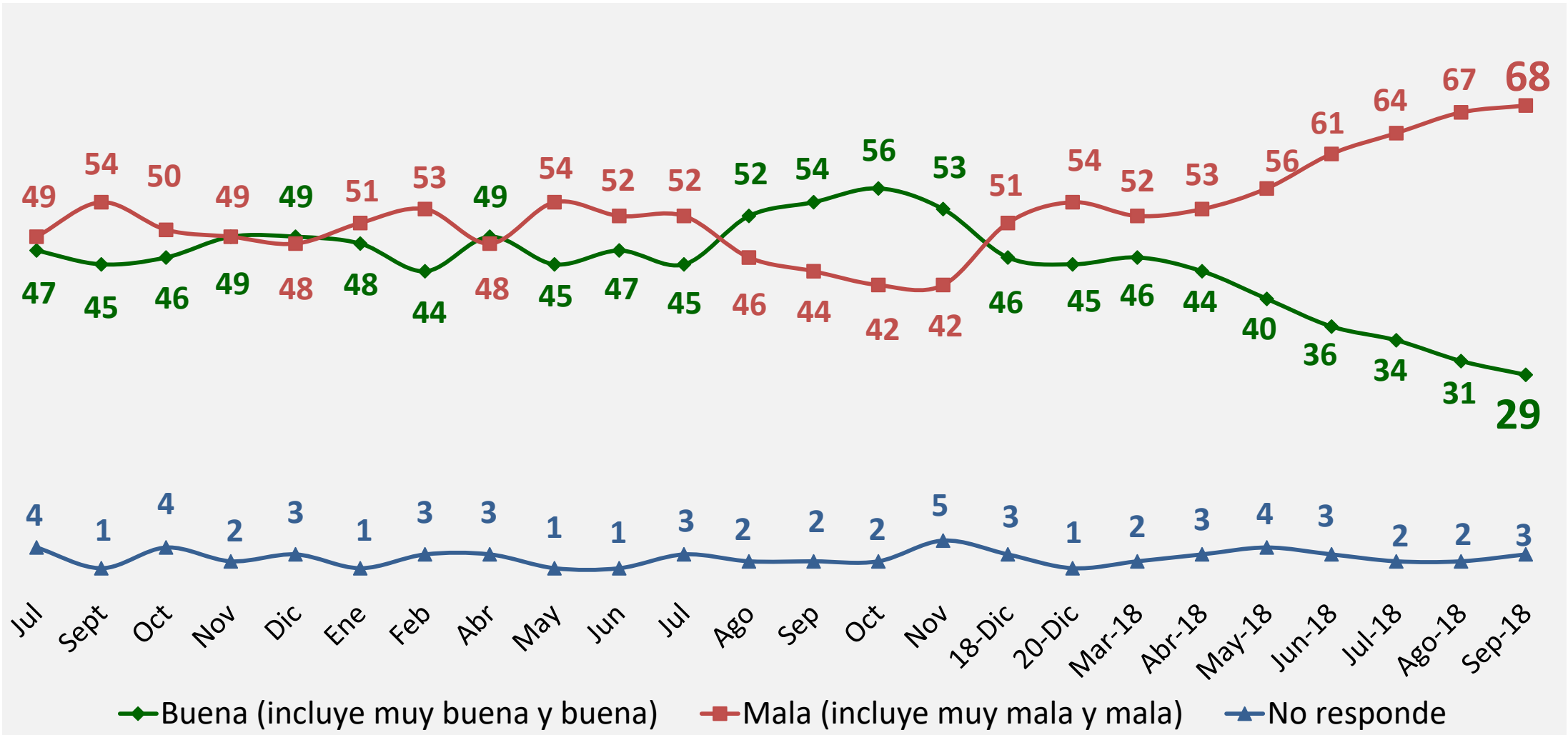
## Los temas que más preocupan. R. múltiple -%- Total septiembre y similitudes y diferencias según voto en el balotaje.

	Total	Voto	
		Votó a Cambiemos	Votó al FPV
Inflación	91	91	92
Incertidumbre en la situación económica del país	79	70	<b>88</b>
Aumento de la luz y el gas	69	53	<b>85</b>
Inseguridad	58	<b>70</b>	45
Aumento de los impuestos / presión impositiva	56	55	58
No ver propuestas realizables para lograr el crecimiento económico	52	46	58
Que se sigan dando subsidios a quienes no lo merecen	40	<b>64</b>	14
Ver la corrupción del gobierno anterior	39	<b>62</b>	15
Que queden sin castigar los actos de corrupción del Gobierno anterior	39	<b>65</b>	11
Posible corrupción del Gobierno actual	36	24	<b>49</b>
Dificultad para pagar créditos/ tarjetas	35	25	<b>46</b>
Temor a perder el trabajo	33	19	<b>47</b>
Que no logren detener piquetes/cortes de calles/rutas	31	<b>54</b>	8

# Gestión del Gobierno

El Gobierno no consigue revertir la caída de la imagen de su gestión.

¿Cómo evalúa la gestión del Gobierno nacional en su conjunto hasta este momento? -%- Tendencia desde julio 2016.

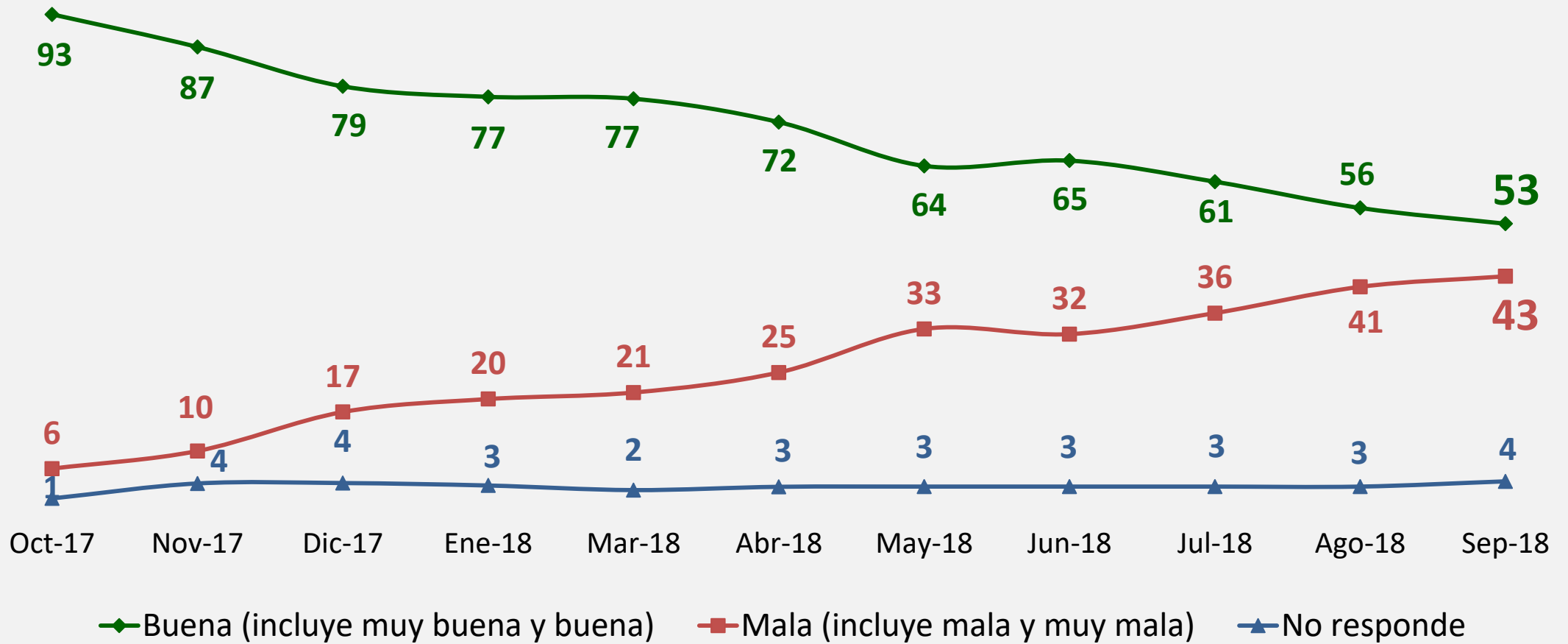




# Gestión del Gobierno

Sigue cayendo la evaluación de la gestión entre electores propios.

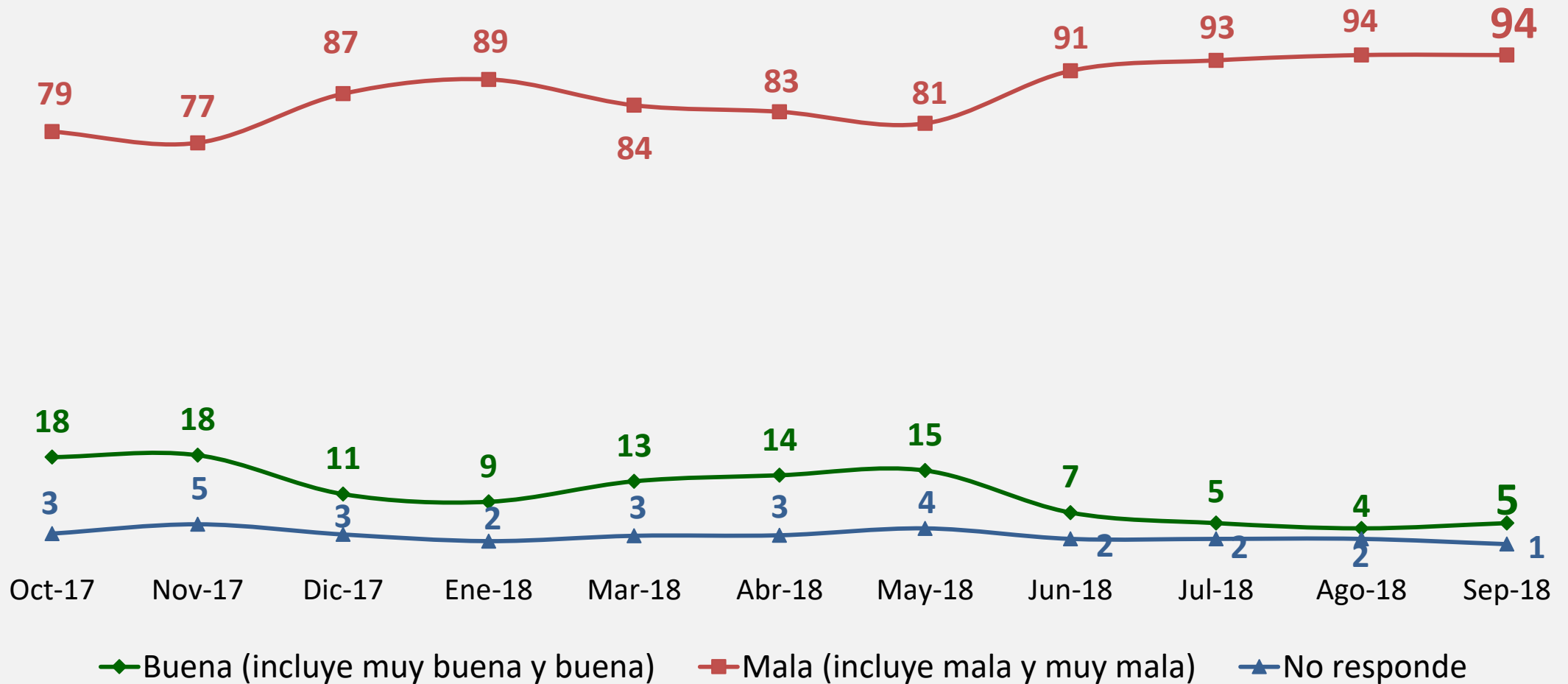
¿Cómo evalúa la gestión del Gobierno nacional en su conjunto hasta este momento? -%- Tendencia desde octubre 2017. Base: votantes de Cambiemos.



Fuente: D'Alessio IROL/ Berensztein®

Votantes del FPV mantienen sus crítica en niveles elevados.

¿Cómo evalúa la gestión del Gobierno nacional en su conjunto hasta este momento? -%- Tendencia desde octubre 2017. Base: votantes del FPV.

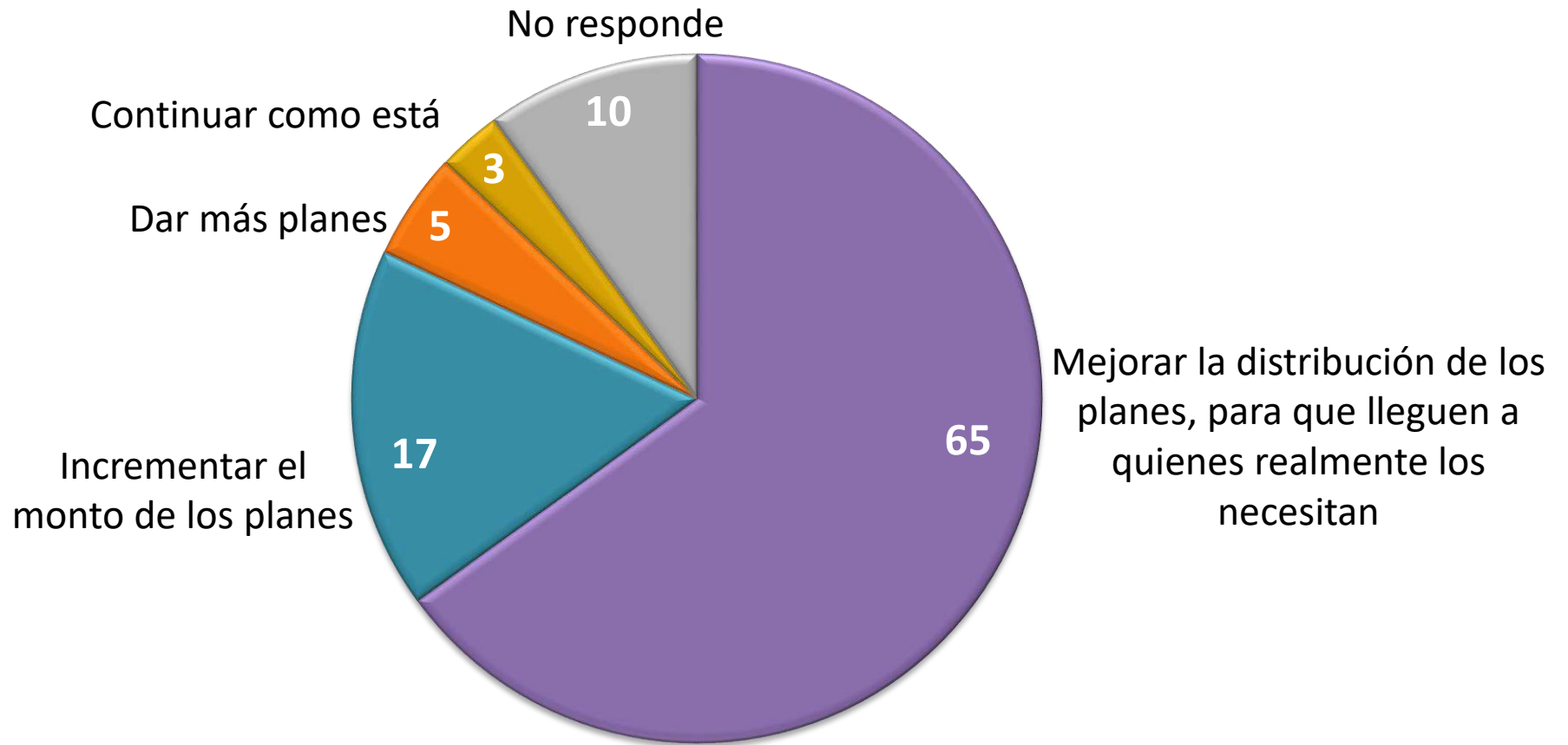


Fuente: D'Alessio IROL/ Berensztein®

# Ayuda social

Respecto de los planes sociales, observan principalmente un problema de distribución.

Con respecto a la ayuda social, usted considera que habría que... -%- Total septiembre.



Fuente: D'Alessio IROL/ Berensztein®

Cercanos al Gobierno descartan la ampliación en cantidad y monto de los planes y se centran en quiénes son los receptores. Entre opositores, además de mencionar cómo se distribuyen, proponen un incremento de su monto.

**Con respecto a la ayuda social, usted considera que habría que... -%-  
Total septiembre y según voto en el balotaje.**

	Voto		
	Total	Votó a Cambiemos	Votó al FPV
Mejorar la distribución de los planes para que lleguen a quienes realmente los necesitan	65	82	46
Incrementar el monto de los planes	17	4	31
Dar más planes	5	1	10
Continuar como está	3	4	2
No responde	10	9	11

Fuente: *D'Alessio IROL/ Berensztein®*

La capacitación en oficios recibe mayor aceptación que el asistencialismo de emergencia (comedores). Esta posición es más fuerte entre votantes de Cambiemos, pero también predomina entre electores del FPV.

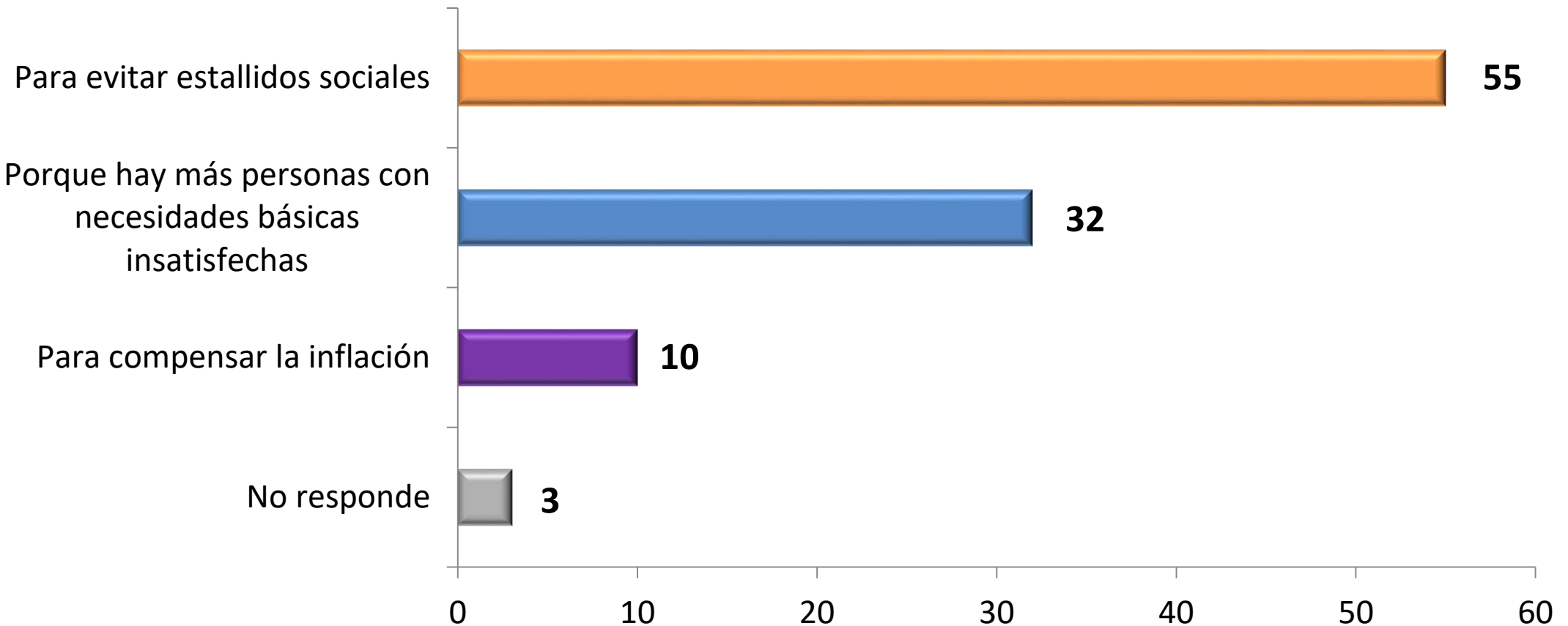
**¿Qué otras acciones, además de los planes, se deberían aplicar para complementar a los mismos? R. múltiple -%- Total septiembre y según voto en el balotaje.**

	Voto		
	Total	Votó a Cambiemos	Votó al FPV
Capacitación en oficios	71	81	61
Pasantías para oficios	50	61	39
Más comedores	25	14	35
No responde	10	5	15

Fuente: *D'Alessio IROL/ Berensztein*®

Se relaciona a los planes de asistencia con la búsqueda de generar mayor paz social.

¿Por qué cree que se incrementará la ayuda social principalmente? -%- Total septiembre.



La hipótesis que apunta al clima social es la más fuerte en ambos lados de la grieta.

**¿Por qué cree que se incrementará la ayuda social principalmente? -  
%- Total septiembre y según voto en el balotaje.**

	Voto		
	Total	Votó a Cambiamos	Votó al FPV
Para evitar estallidos sociales	55	56	54
Porque hay más personas con necesidades básicas insatisfechas	32	26	39
Para compensar la inflación	10	15	3
No responde	3	3	4

Fuente: *D'Alessio IROL/ Berensztein*®

# Imagen y posicionamiento de dirigentes

Luego de la caída en agosto, la mayor parte de las figuras políticas, de distinto signo partidario, recuperan algunos puntos de imagen positiva.

**¿Qué imagen tiene de los siguientes líderes políticos? Imagen positiva**  
**-%- Tendencia desde julio 2017.**

	Jul	Ago	Sep	Oct	Nov	20-Dic	Ene	Feb	Mar	Abr	May	Jun	Jul	Ago	Sep
María Eugenia Vidal	55	59↑	60↑	60=	60=	53↓	54↑	55↑	55=	55=	57↑	53↓	51↓	48↓	50↑
Elisa Carrió	52	56↑	55↓	52↓	53↑	48↓	47↓	50↑	49↓	50↑	51↑	44↓	40↓	40=	41↑
Mauricio Macri	47	50↑	53↑	53=	53=	44↓	46↑	46=	46=	47↑	45↓	41↓	40↓	37↓	39↑
Martín Lousteau	36	32↓	32=	39↑	34↓	37↑	35↓	44↑	40↓	37↓	43↑	40↓	38↓	37↓	37=
Horacio Rodríguez Larreta	35	42↑	45↑	47↑	44↓	41↓	38↓	37↓	39↑	38↓	38=	33↓	35↑	32↓	35↑
Esteban Bullrich	38	43↑	46↑	48↑	47↓	41↓	40↓	40=	39↓	40↑	39↓	36↓	37↑	32↓	33↑
Cristina Fernández	33	31↓	29↓	28↓	25↓	28↑	28=	29↑	27↓	29↑	20↓	30↑	32↑	29↓	30↑
Juan Manuel Urtubey	33	36↑	35↓	36↑	36=	31↓	31=	29↓	31↑	29↓	32↑	28↓	29↑	25↓	28↑
Gabriela Michetti	37	39↑	40↑	41↑	39↓	32↓	32=	31↓	34↑	32↓	33↑	29↓	28↓	25↓	27↑
Daniel Scioli	18	17↓	15↓	15=	17↑	8↓	12↑	12=	11↓	13↑	8↓	13↑	12↓	11↓	17↑
Sergio Uñac	No se midió			14	18↑	14↓	12↓	13↑	15↑	15	13↓	12↓	15↑	11↓	12↑
Miguel Ángel Pichetto	No se midió			19	19=	20↑	19↓	17↓	17=	17=	19↑	13↓	12↓	8↓	9↑



# Imagen y posicionamiento de dirigentes

Lavagna sube algunos puntos y se mantiene como el de mejor imagen.

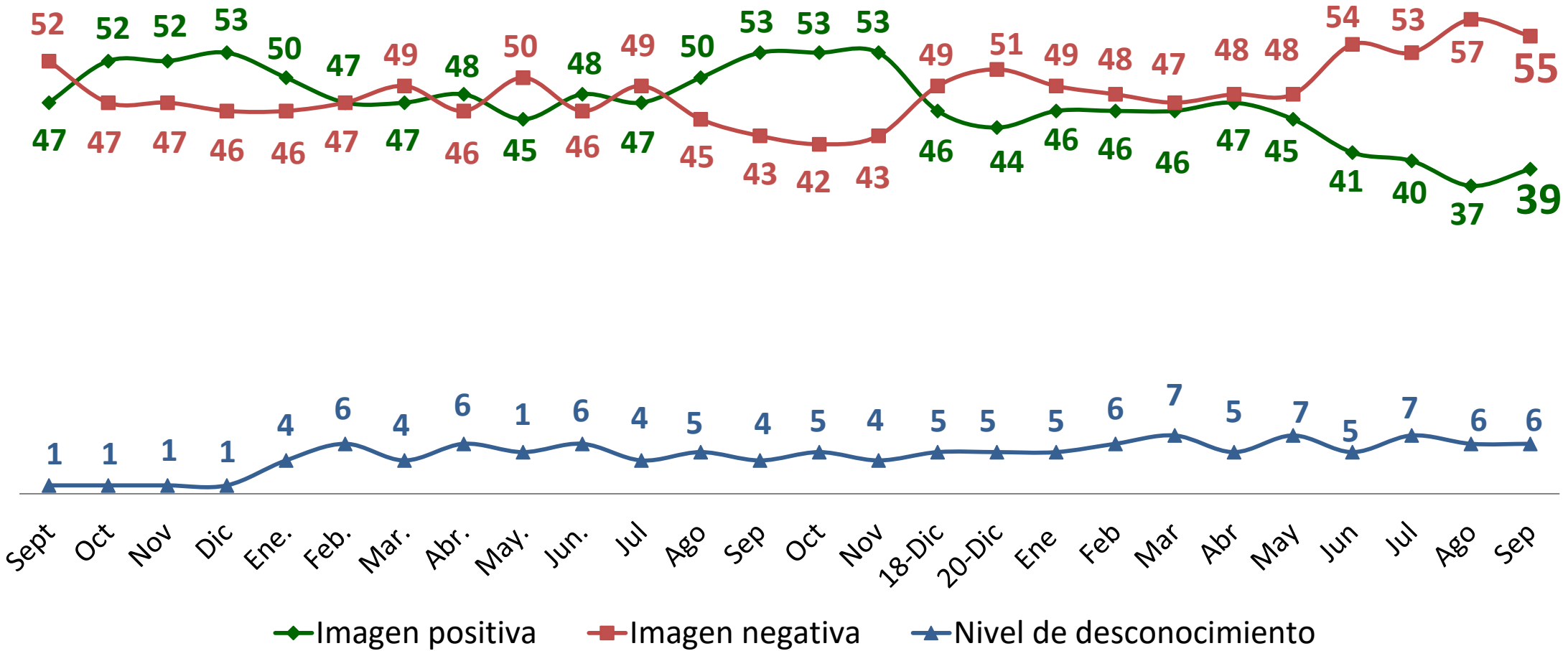
¿Qué imagen tiene de los siguientes líderes políticos? Imagen positiva  
 -%- Tendencia desde julio 2017.

	Jul	Ago	Sep	Oct	Nov	20-Dic	Ene	Feb	Mar	Abr	May	Jun	Jul	Ago	Sep
Roberto Lavagna			No se midió					47	45 ↓	49 ↑	49 =	55 ↑	51 ↓	50 ↓	50 =
Ernesto Sanz	39	39	43 ↑	41 ↓	42 ↑	34 ↓	37 ↑	37	38 ↑	40 ↑	42 ↑	37 ↓	38 ↑	33 ↓	34 ↑
Margarita Stolbizer	36	33 ↓	34 ↑	32 ↓	31 ↓	26 ↓	27 ↑	29 ↑	33 ↑	30 ↓	32 ↑	25 ↓	25 =	30 ↑	28 ↓
Florencio Randazzo	34	32 ↓	31 ↓	35 ↑	32 ↓	28 ↓	31 ↑	31 =	31 =	31 =	26 ↓	26 =	26 =	25 ↓	26 ↑
Hugo Moyano			No se midió					5	8 ↑	6 ↓	5 ↓	10 ↑	7 ↓	8 ↑	10 ↑
Sergio Massa	18	15 ↓	15 =	14 ↓	12 ↓	13 ↑	13 =	10 ↓	10 =	10 =	13 ↑	11 ↓	10 ↓	10 =	8 ↓

Fuente: D'Alessio IROL/ Berensztein®

# Imagen y posicionamiento de dirigentes

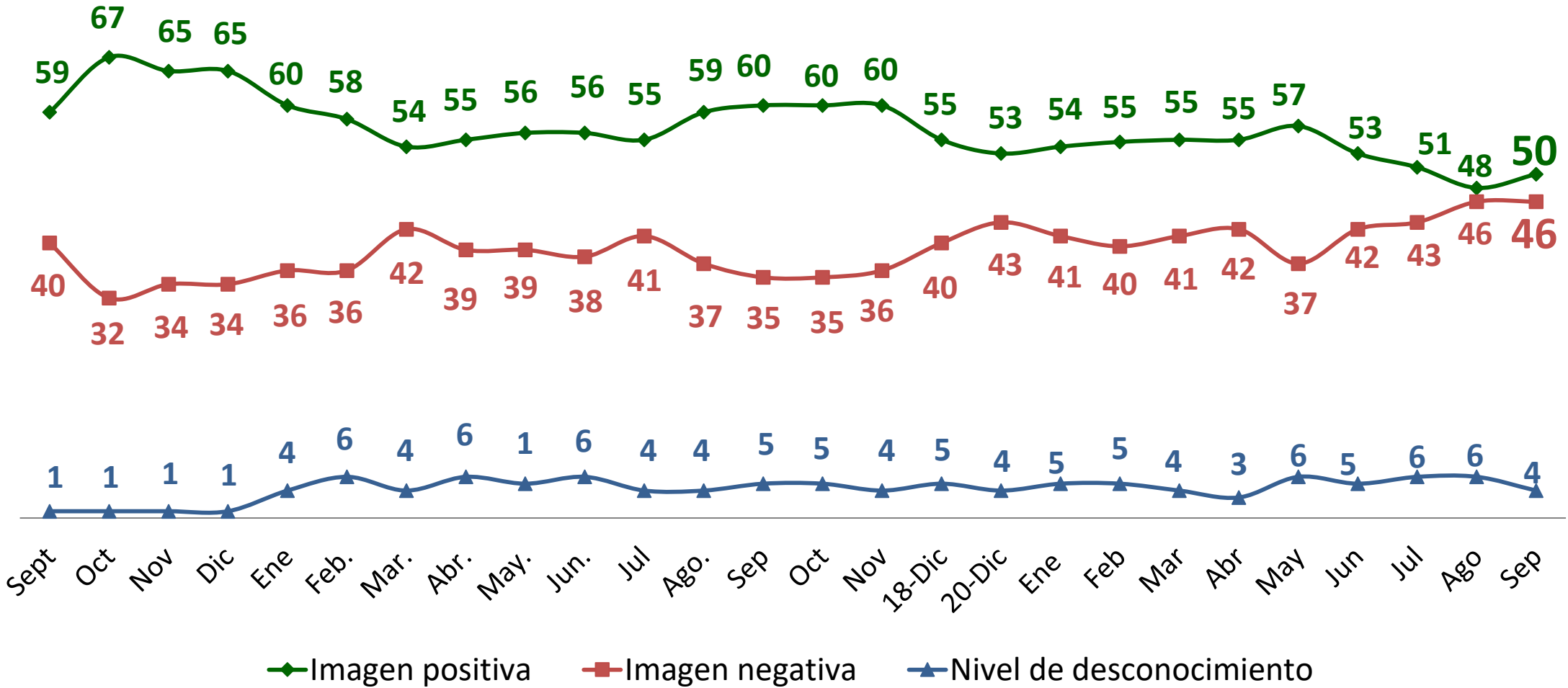
## Imagen de Mauricio Macri – Tendencia desde septiembre 2016



Fuente: D'Alessio IROL/ Berensztein®

# Imagen y posicionamiento de dirigentes

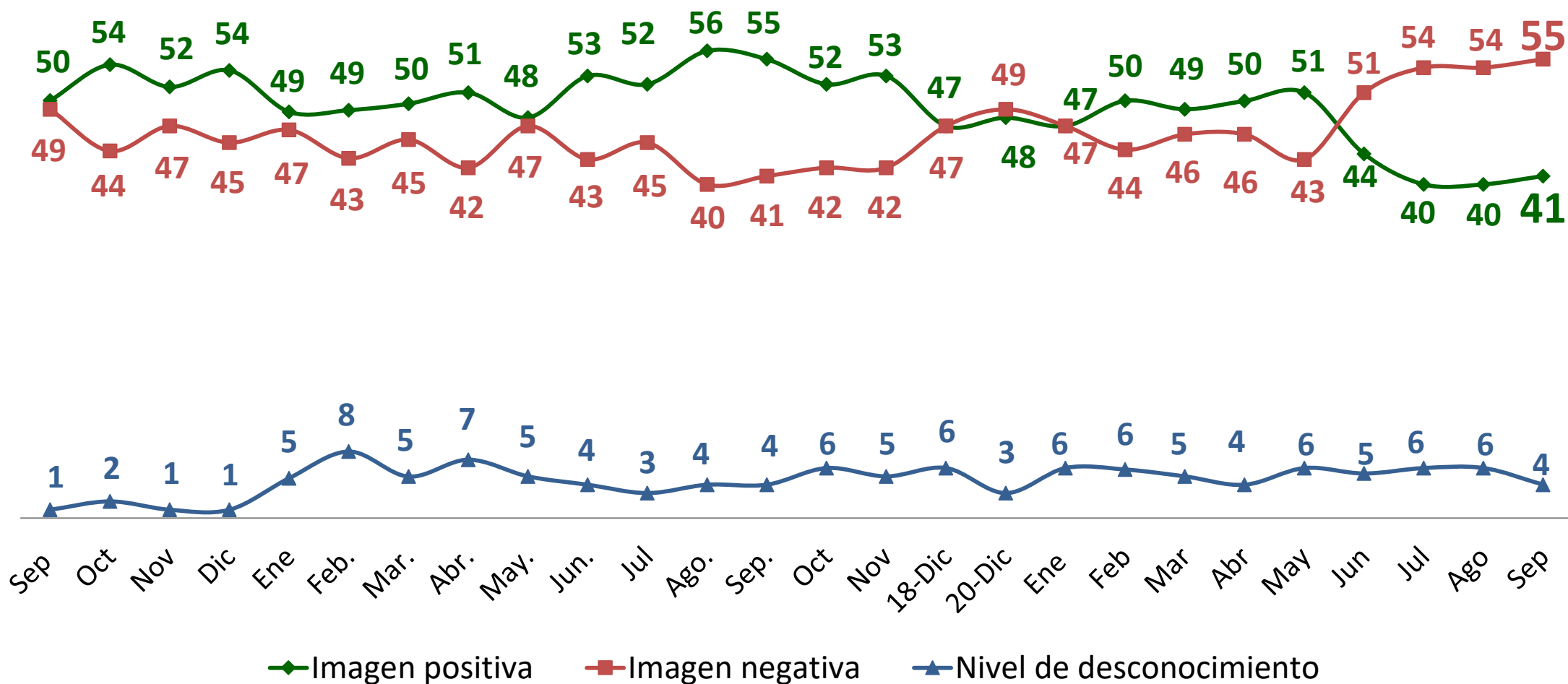
## Imagen de María Eugenia Vidal – Tendencia desde septiembre 2016



Fuente: D'Alessio IROL/ Berensztein®

# Imagen y posicionamiento de dirigentes

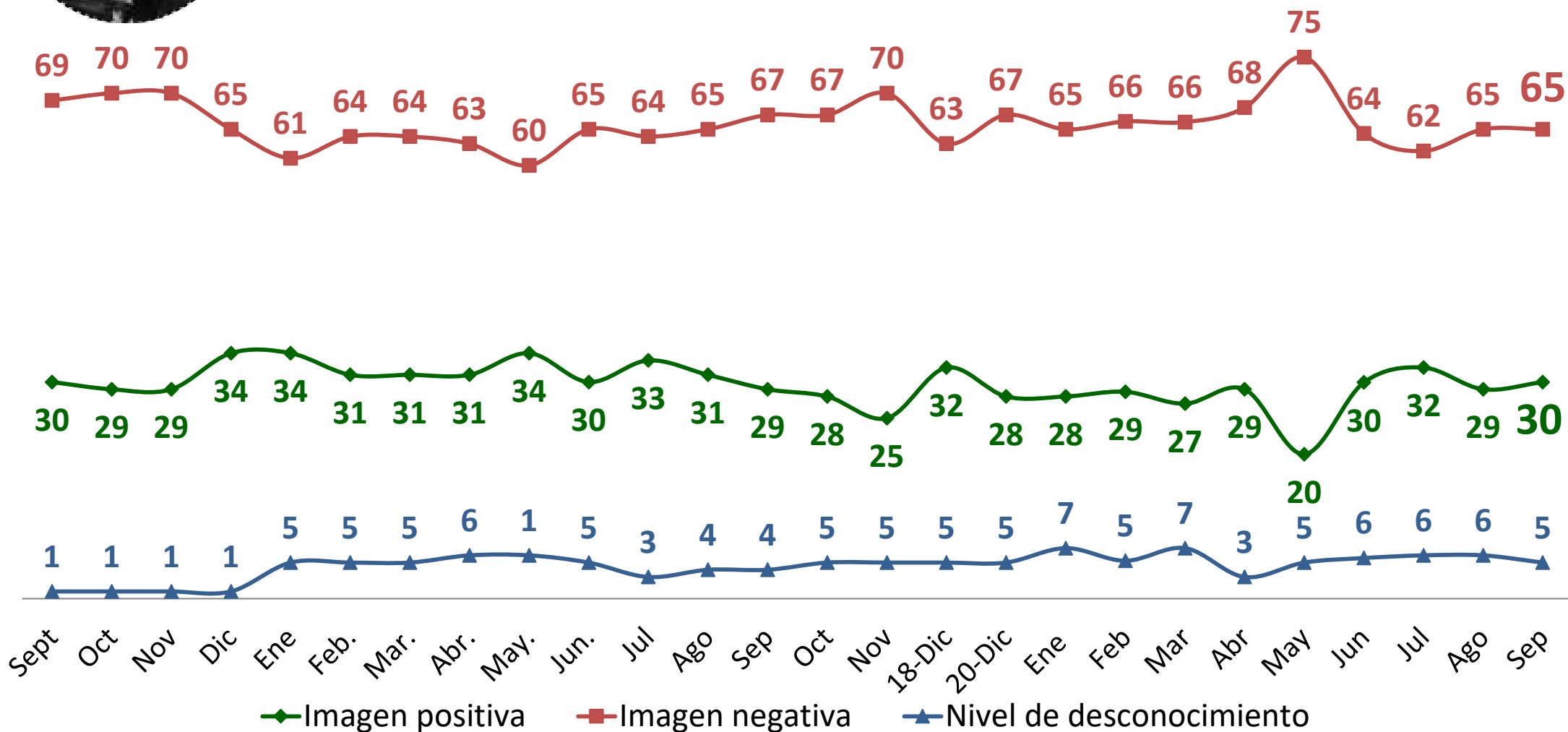
## Imagen de Elisa Carrió – Tendencia desde septiembre 2016



Fuente: D'Alessio IROL/ Berensztein®

# Imagen y posicionamiento de dirigentes

## Imagen de Cristina Fernández – Tendencia desde septiembre 2016



Fuente: D'Alessio IROL/ Berensztein®

# Imagen y posicionamiento de dirigentes

Vidal, Carrió y Macri se mantienen en el podio. Dentro de la oposición se destacan Lousteau, seguido por Cristina, que supera a otros dirigentes peronistas.

¿Qué imagen tiene de los siguientes líderes políticos? -%- Total septiembre.

	Positiva	Negativa	No responde	Balance
María Eugenia Vidal	50	46	4	<b>2</b>
Elisa Carrió	41	55	4	<b>-14</b>
Mauricio Macri	39	55	6	<b>-16</b>
Martín Lousteau	37	50	13	<b>-13</b>
Horacio Rodríguez Larreta	35	53	12	<b>-18</b>
Esteban Bullrich	33	55	12	<b>-22</b>
Cristina Fernández	30	65	5	<b>-35</b>
Juan Manuel Urtubey	28	59	13	<b>-31</b>
Felipe Solá	27	61	12	<b>-34</b>
Gabriela Michetti	27	63	10	<b>-36</b>
Daniel Scioli	17	73	10	<b>-56</b>
Sergio Uñac	12	49	39	<b>-37</b>
Miguel Ángel Pichetto	9	77	14	<b>-68</b>

# Imagen y posicionamiento de dirigentes

Lavagna sigue consolidado como la figura de mejor balance.  
Baja valoración del saliente presidente de la Corte Suprema.

¿Qué imagen tiene de los siguientes líderes políticos? -%- Total septiembre.

	Positiva	Negativa	No responde	Balance
Roberto Lavagna	50	30	15	25
Ernesto Sanz	34	51	15	-17
Margarita Stolbizer	28	61	11	-33
Florencio Randazzo	26	58	16	-32
Hugo Moyano	10	81	9	-71
Sergio Massa	8	83	9	-75

# Imagen y posicionamiento de dirigentes

Los referentes entre electores de Cambiemos siguen siendo Vidal, Carrió y Macri.

Los opositores destacan a CFK y otros peronistas Solá, aunque no despiertan el mismo nivel de aceptación que los dirigentes del oficialismo.

**Imagen de los líderes políticos-Imagen positiva -%- Total septiembre y según voto en el balotaje.**

	Total	Votó a Cambiemos	Votó al FPV
María Eugenia Vidal	50	<b>82</b>	17
Elisa Carrió	41	<b>72</b>	8
Mauricio Macri	39	<b>70</b>	7
Martín Lousteau	37	47	27
Horacio Rodríguez Larreta	35	58	12
Esteban Bullrich	33	59	5
Cristina Fernández	30	4	<b>57</b>
Juan Manuel Urtubey	28	45	10
Felipe Solá	27	8	<b>48</b>
Gabriela Michetti	27	50	4
Daniel Scioli	17	3	32
Sergio Uñac	12	14	11
Miguel Ángel Pichetto	9	12	7



# Imagen y posicionamiento de dirigentes

Lavagna conserva la aceptación en ambos lados de la grieta, en especial entre votantes del FPV.  
Sanz presenta una valoración relevante dentro de los electores cercanos a Cambiemos.

Imagen de los líderes políticos-Imagen positiva -%- Total septiembre y según voto en el balotaje.

	Total	Votó a Cambiemos	Votó al FPV
Roberto Lavagna	50	41	59
Ernesto Sanz	34	59	7
Margarita Stolbizer	28	39	18
Florencio Randazzo	26	21	32
Hugo Moyano	10	2	18
Sergio Massa	8	9	7

**Sobre D'Alessio IROL:** empresa argentina dedicada a investigaciones de mercado y asesoramiento en estrategia, comunicación y marketing tanto en América Latina como para el mercado hispano en los EE.UU., con más de 30 años de presencia nacional e internacional. IRAM e IQNet le otorgaron la certificación ISO 9001:2000 por su Gestión de la Calidad en el Desarrollo del Procedimiento de Investigación.



[www.dalessio.com.ar](http://www.dalessio.com.ar)  D'Alessio IROL  @dalessioIROL  D'Alessio IROL

**Sobre Berensztein®:** consultora argentina de análisis político estratégico que provee una mirada externa e independiente para comprender las dinámicas sociales y predecir su impacto en la vida de las personas y de las empresas. Nuestros servicios profesionales están concebidos como un insumo clave para la toma de decisiones de líderes y organizaciones

[www.berensztein.com](http://www.berensztein.com)  Berensztein®  @Berensztein®  @sberensztein