

HUMOR SOCIAL Y POLÍTICO

Octubre 2018

Nacional

Ficha técnica

Datos correspondientes a la medición realizada en forma online durante octubre de 2018. Se incluyeron las respuestas de 1.531 encuestados, mayores de 18 años, de todo el país.

Octubre 2018

- La visión crítica sobre el presente económico persiste afianzada en un nivel alto. Abarca a los ciudadanos de distintas posiciones políticas, aunque con distinta intensidad.
- Las expectativas hacia el futuro –favorables para un tercio de la población- caen algunos puntos por la merma de optimismo entre los cercanos a Cambiemos.
- Continúa la tendencia a la baja en la imagen del Gobierno: su gestión es rechazada por los votantes opositores y sigue sumando cuestionamientos entre electores propios.
- Distintos aspectos de la economía (inflación, tarifas e impuestos, principalmente) y la incertidumbre sobre su evolución mantienen su predominio entre las preocupaciones de los argentinos. En este marco, la inseguridad fue perdiendo protagonismo, pero genera angustia en una porción significativa. Le siguen temas vinculados a la corrupción, con foco en el macrismo o kirchnerismo según posicionamiento político, y la entrega indiscriminada de subsidios.
- El panorama que observan a nivel país aún no se traduce con fuerza en los proyectos personales que implican gasto de dinero. A su vez, esperan poder solventarlos con ingresos propios y tarjetas de crédito.
- Las figuras centrales del oficialismo (Vidal, Carrió y Macri) conservan su lugar en el podio de imagen, sustentados por votantes del actual Gobierno, pese a estar lejos de los valores positivos registrados en meses anteriores. Los electores de la oposición destacan a Fernández de Kirchner. Lavagna despierta aceptación en ambos lados de la grieta.

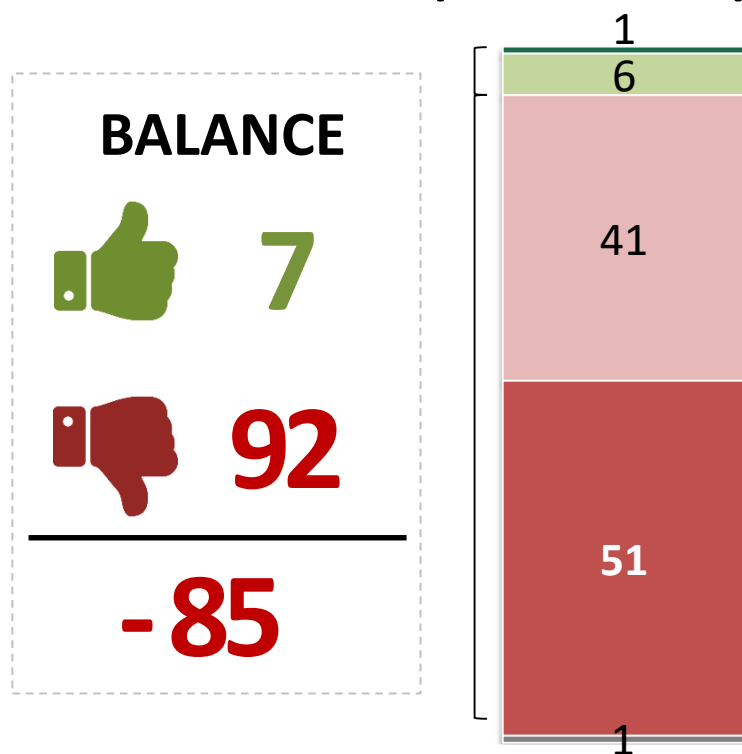
1. [Situación económica](#)
2. [Proyectos](#)
3. [Temas que más preocupan](#)
4. [Gestión del Gobierno](#)
5. [Imagen y posicionamiento de dirigentes](#)

Situación económica

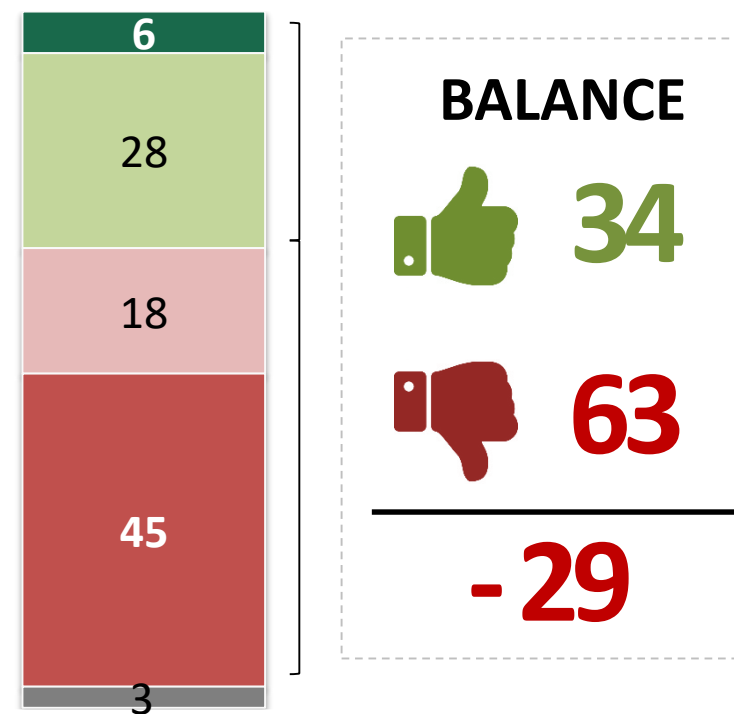
Registran un presente económico que ha empeorado en el último año y la mayor parte se muestra pesimista hacia el futuro.

¿Cómo evalúa la situación económica del país hoy respecto al año pasado y cómo supone que será dentro de un año? -%- Total octubre.

Respecto al año pasado



Dentro de un año



■ Mucho mejor
 ■ Mejor
 ■ Peor
 ■ Mucho peor
 ■ No responde

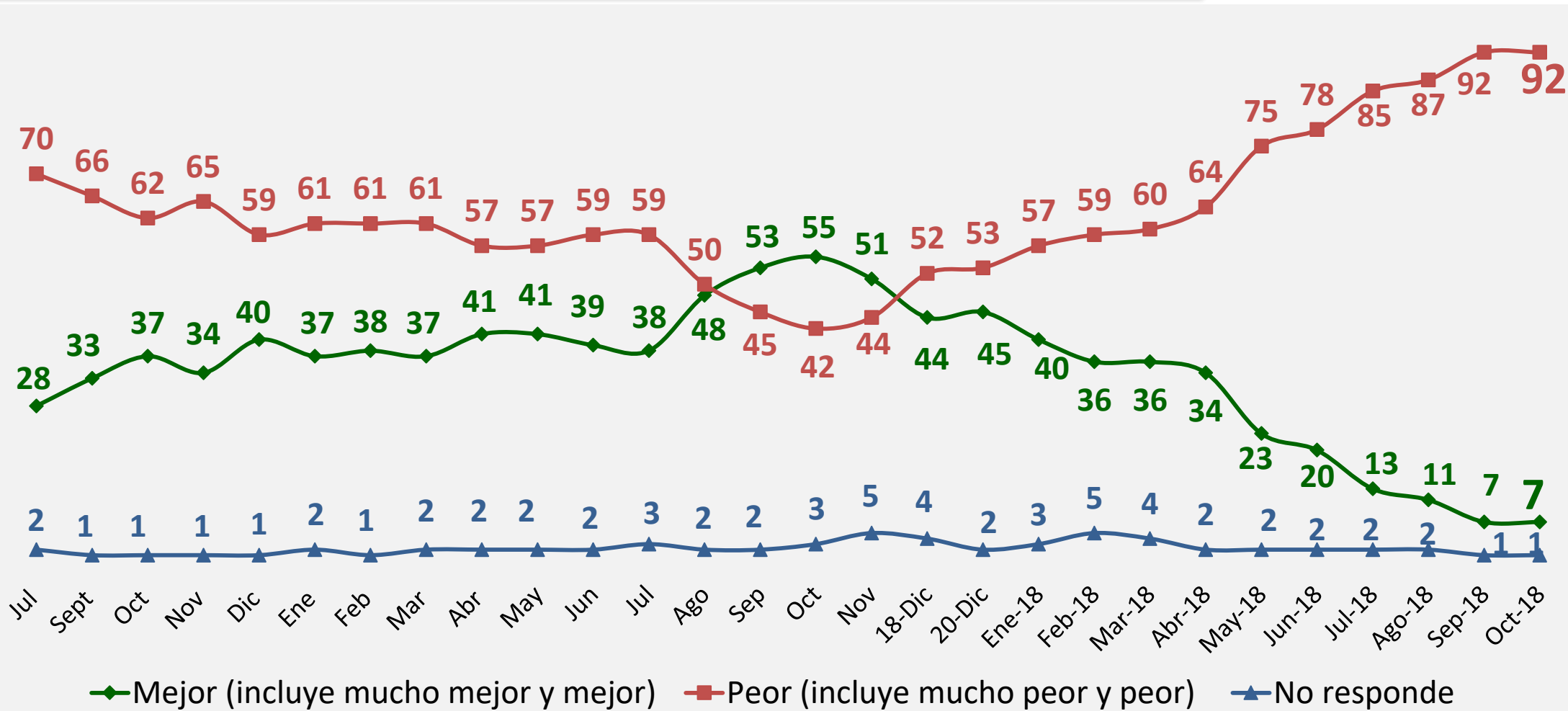
Fuente: D'Alessio IROL/ Berensztein®

Situación económica

La crítica de la actualidad se mantiene en un nivel elevado.

¿Cómo evalúa la situación económica del país hoy respecto al año pasado?

-%- Tendencia desde julio 2016.



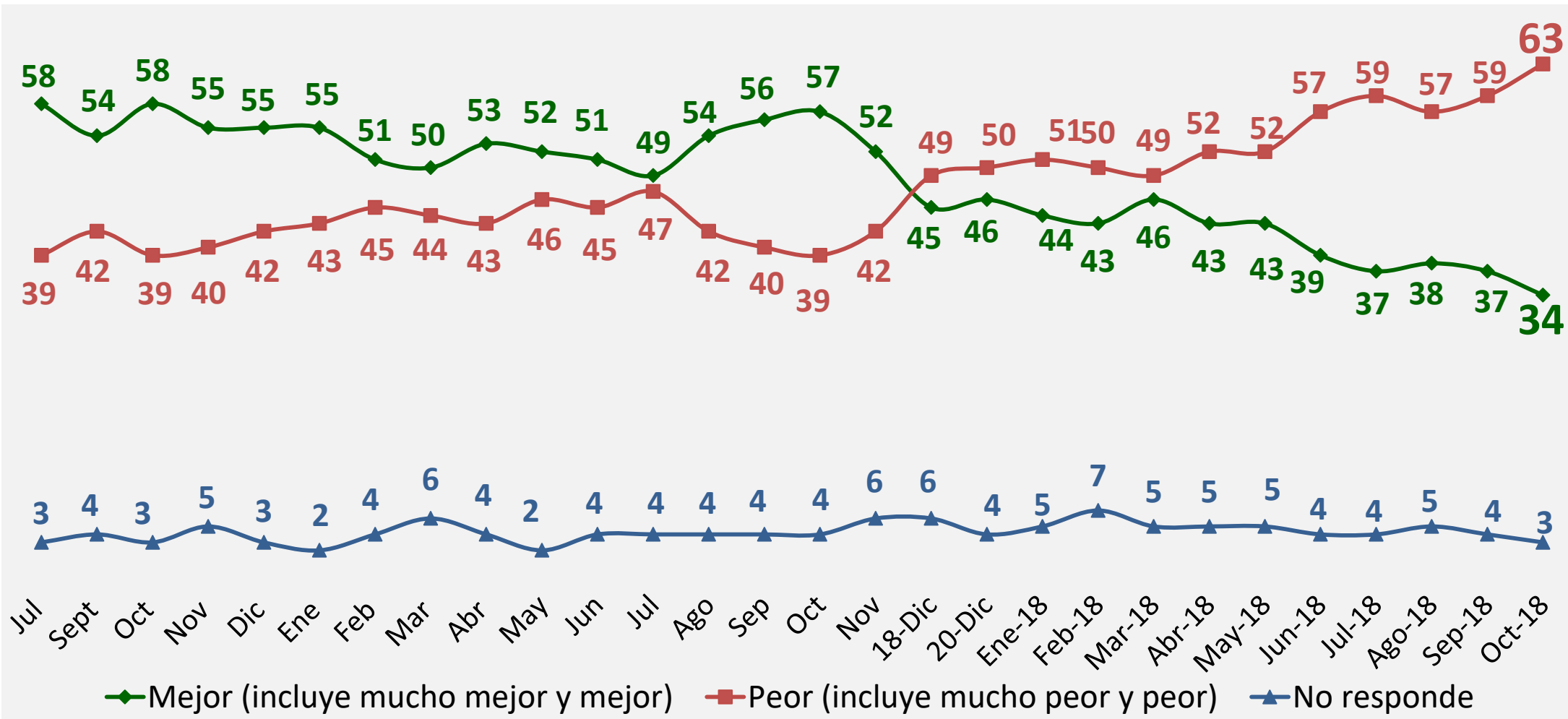
Fuente: D'Alessio IROL/ Berensztein®

Situación económica

La visión negativa sobre el futuro crece en el último mes y alcanza un nuevo record.

¿Cómo supone que será la situación económica del país dentro de un año?

-%- Tendencia desde julio 2016.



Fuente: D'Alessio IROL/ Berensztein®

Situación económica

Los votantes del Gobierno perciben una situación económica compleja que podría revertirse. Opositores observan un presente más crítico y no tienen perspectivas de mejora.

¿Cómo evalúa la situación económica del país hoy respecto al año pasado y cómo supone que será dentro de un año? -%- Según voto en el balotaje.

Respecto al año pasado

	Voto	
	Votó a Cambiemos	Votó al FPV
Mucho mejor	1	1
Mejor	11	1
Peor	57	24
Mucho peor	30	73
No responde	1	1
Balance	-75	-95

Dentro de un año

	Voto	
	Votó a Cambiemos	Votó al FPV
Mucho mejor	10	2
Mejor	47	8
Peor	21	15
Mucho peor	19	72
No responde	3	3
Balance	17	-77

Fuente: D'Alessio IROL/ Berensztein®

Situación económica

La visión sobre la actualidad se mantuvo, en ambos lados de la grieta, sin cambios relevantes en la última medición.

¿Cómo evalúa la situación económica del país hoy respecto al año pasado?
-%- Según voto en el balotaje.

	Votó a Cambiemos							Votó al FPV							
	Abr 18	May 18	Jun 18	Jul 18	Ago 18	Sep 18	Oct 18	Abr 18	May 18	Jun 18	Jul 18	Ago 18	Sep 18	Oct 18	
Mucho mejor	5	3	3	1	1	1	1	Mucho mejor	2	3	1	1	2	1	1
Mejor	52	34	31	22	17	12	11	Mejor	9	6	5	2	1	1	1
Peor	32	48	50	57	58	59	57	Peor	46	40	31	32	30	21	24
Mucho peor	8	12	13	18	20	27	30	Mucho peor	43	49	62	64	66	76	73
No responde	3	3	3	2	4	1	1	No responde	-	2	1	1	1	1	1
Balance	17	-23	-29	-52	-60	-73	-75	Balance	-78	-80	-87	-93	-93	-95	-95

Fuente: D'Alessio IROL/ Berensztein®

La incertidumbre sobre el futuro económico avanza entre electores de Cambiemos, sin embargo aún predomina el optimismo.

**¿Cómo supone que será la situación económica dentro de un año? -%-
Según voto en el balotaje. Base: votó a Cambiemos.**

	Votó a Cambiemos												
	Oct 17	Nov 17	Dic 17	Ene 18	Feb 18	Mar 18	Abr 18	May 18	Jun 18	Jul 18	Ago 18	Sep 18	Oct 18
Mucho mejor	44	34	27	23	21	22	18	18	14	15	13	13	10
Mejor	46	48	49	52	48	53	51	50	52	50	51	51	47
Peor	4	6	11	13	13	13	14	16	15	15	16	18	21
Mucho peor	3	5	7	7	9	8	11	11	13	14	15	14	19
No responde	3	7	6	5	9	4	6	5	6	6	5	4	3
Balance	83	71	58	55	47	54	44	41	38	36	33	32	17

Fuente: D'Alessio IROL/ Berensztein®

Las expectativas se mantienen negativas, en un nivel elevado, entre quienes no eligieron a Macri en 2015.

**¿Cómo supone que será la situación económica dentro de un año? -%-
Según voto en el balotaje. Base: votó al FPV.**

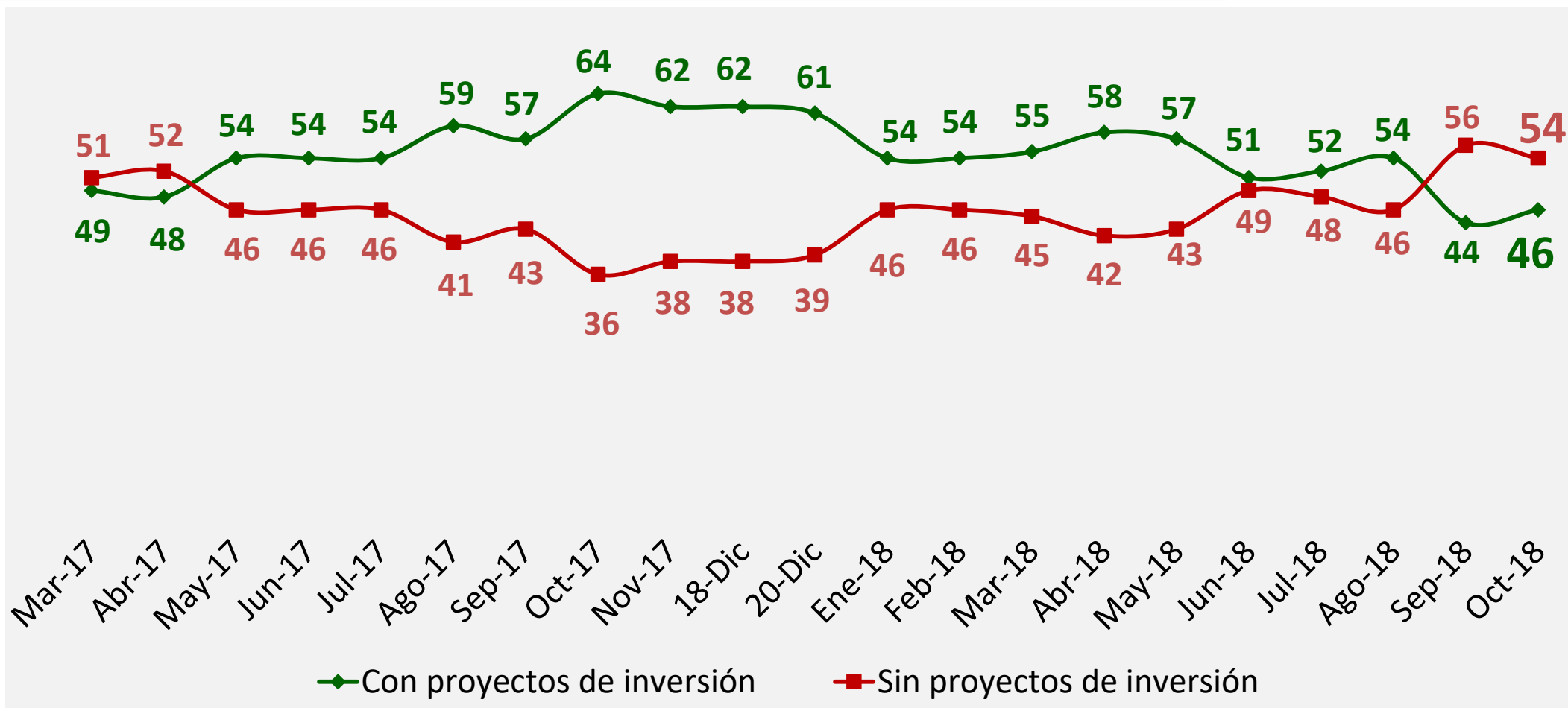
	Votó al FPV												
	Oct 17	Nov 17	Dic 17	Ene 18	Feb 18	Mar 18	Abr 18	May 18	Jun 18	Jul 18	Ago 18	Sep 18	Oct 18
Mucho mejor	6	6	3	3	5	4	5	3	2	2	3	3	2
Mejor	15	14	8	8	10	12	9	14	8	5	7	6	8
Peor	24	25	21	27	24	24	25	25	16	19	19	21	15
Mucho peor	48	48	61	56	55	54	57	52	71	71	67	67	72
No responde	7	7	6	6	6	6	4	6	3	3	4	3	3
Balance	-51	-53	-70	-72	-65	-63	-68	-60	-77	-83	-76	-79	-77

Fuente: D'Alessio IROL/ Berensztein®

Proyectos

La perspectiva de realizar proyectos que implican dinero retrocedió en septiembre y se mantuvo sin variaciones relevantes en el último mes.

¿Considera que podrá realizar algunos de estos proyectos en este año? -%
Tendencia desde marzo 2017.



Fuente: D'Alessio IROL/ Berensztein®

Votantes de Cambiemos se muestran con mayores expectativas de consumo, principalmente alrededor de la vivienda y las vacaciones o viajes.

¿Considera que podrá realizar algunos de estos proyectos en este año?

R. Múltiple -%- Total octubre y según voto en el balotaje.

	Total	Voto	
		Votó a Cambiemos	Votó al FPV
Largo plazo			
Comprar / cambiar / mejorar la vivienda	18	28	7
Comprar/cambiar el auto	7	11	3
Mediano plazo			
Terminar con las deudas	10	12	7
Corto plazo			
Vacaciones /Viajar en el año	27	38	16
Comprar indumentaria	10	15	4
Ninguno	54	40	70

Fuente: D'Alessio IROL/ Berensztein®

Quienes tienen planificado concretar proyectos esperan afrontarlos con ingresos propios y el uso de tarjetas de crédito.

¿Cómo piensa pagarlos principalmente? -%- Total octubre.
Base: tiene proyectos (46%).

	Total
Personal / familiar	
Ahorros que ya tengo	42
Ahorraré hasta tener ese dinero	19
Pediré ayuda a un familiar/conocido	3
Entidad financiera	
En cuotas con tarjeta de crédito	21
Con un crédito en un Banco	3
Con un crédito en una entidad financiera	1
Otros	6
No responde	5

Fuente: D'Alessio IROL/ Berensztein®

Los temas que más preocupan

La economía es el tema central en ambos posicionamientos políticos, con mayor énfasis entre quienes votaron al FPV -principalmente en torno a tarifas, temor al desempleo y dificultades para saldar deudas-.

La inseguridad es una preocupación para oficialistas y opositores, con más menciones entre los primeros. Este grupo, suma a su vez, críticas por la entrega de subsidios y los cortes de calle.

La corrupción es destacada en los dos lados de la grieta, con distinto foco.

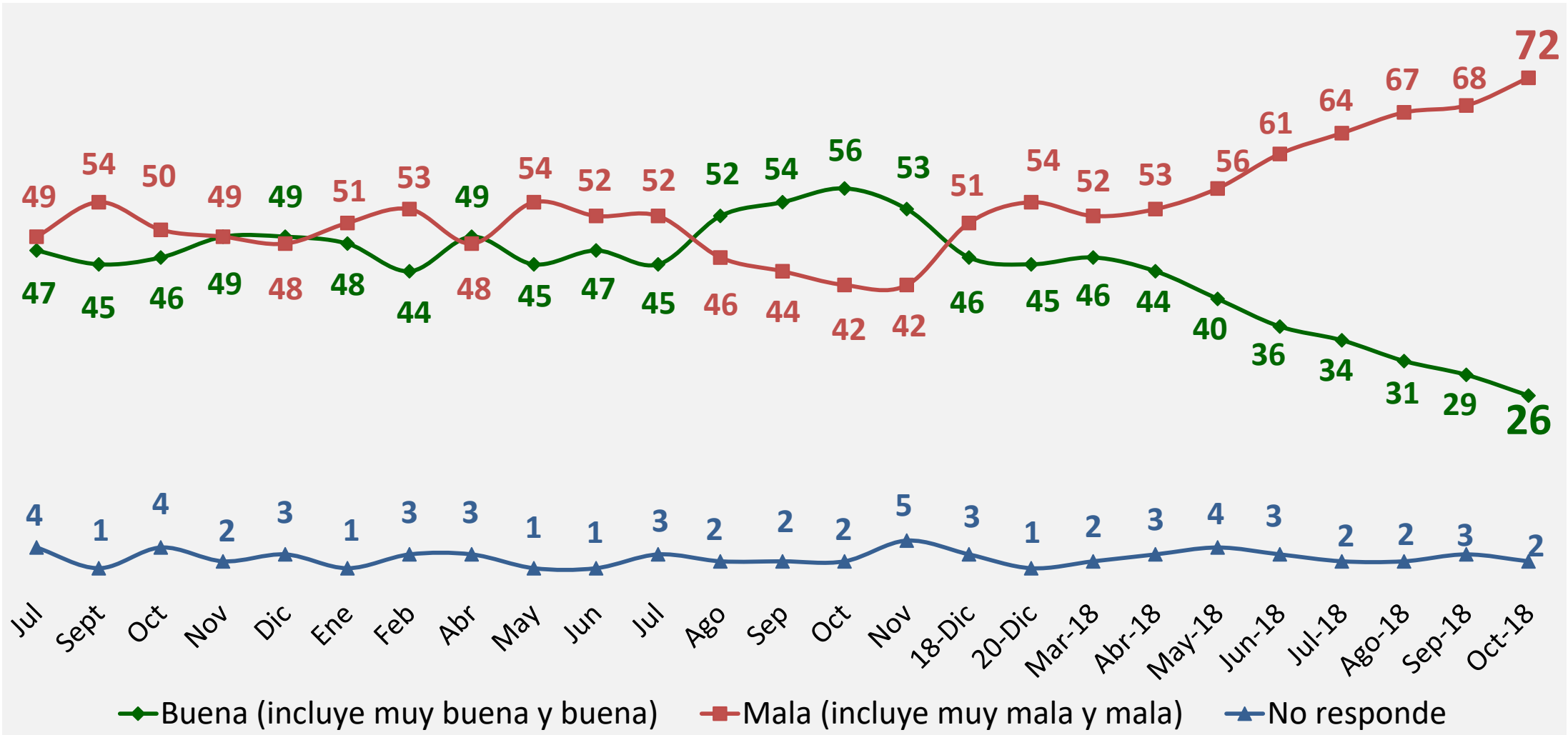
Los temas que más preocupan. R. múltiple -%- Total octubre y similitudes y diferencias según voto en el balotaje.

	Total	Voto	
		Votó a Cambiemos	Votó al FPV
Inflación	92	92	92
Incertidumbre en la situación económica del país	80	71	89
Aumento de la luz y el gas y otros aumentos	74	59	90
Aumento de los impuestos/presión impositiva	65	60	69
Inseguridad /delincuencia	60	68	51
No ver propuestas realizables para lograr el crecimiento económico	53	45	60
Posible corrupción del gobierno actual	39	29	50
Que se sigan dando subsidios a quienes no lo merecen	38	60	15
Que queden sin castigar los actos de corrupción del gobierno anterior	37	62	12
Dificultad para pagar créditos/ tarjetas	37	28	47
Ver la corrupción del gobierno anterior	36	56	15
Temor a perder el trabajo	33	20	46
Que no logren detener piquetes/cortes de calles/rutas	28	47	8

Gestión del Gobierno

Se acentúa la tendencia negativa en torno a la imagen de la gestión del Gobierno.

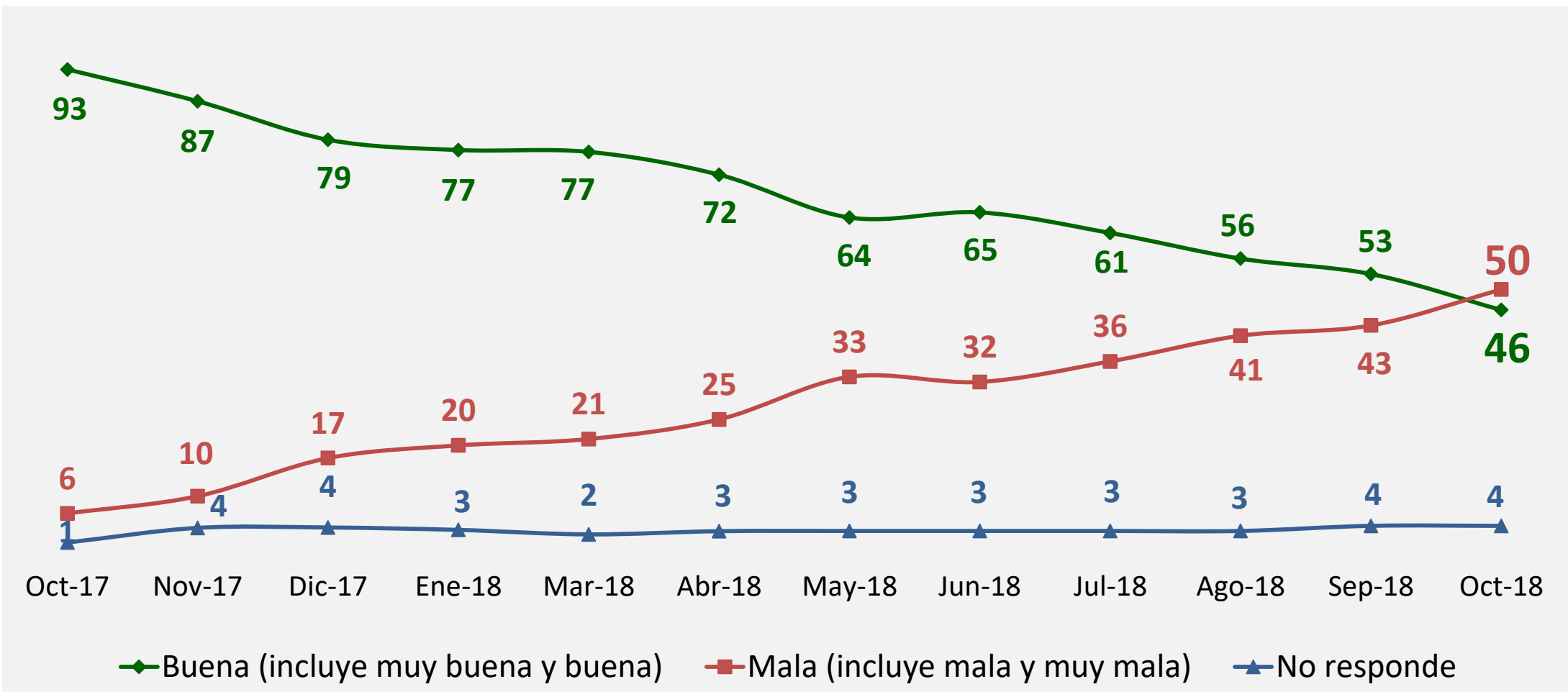
¿Cómo evalúa la gestión del Gobierno nacional en su conjunto hasta este momento? -%- Tendencia desde julio 2016.



Gestión del Gobierno

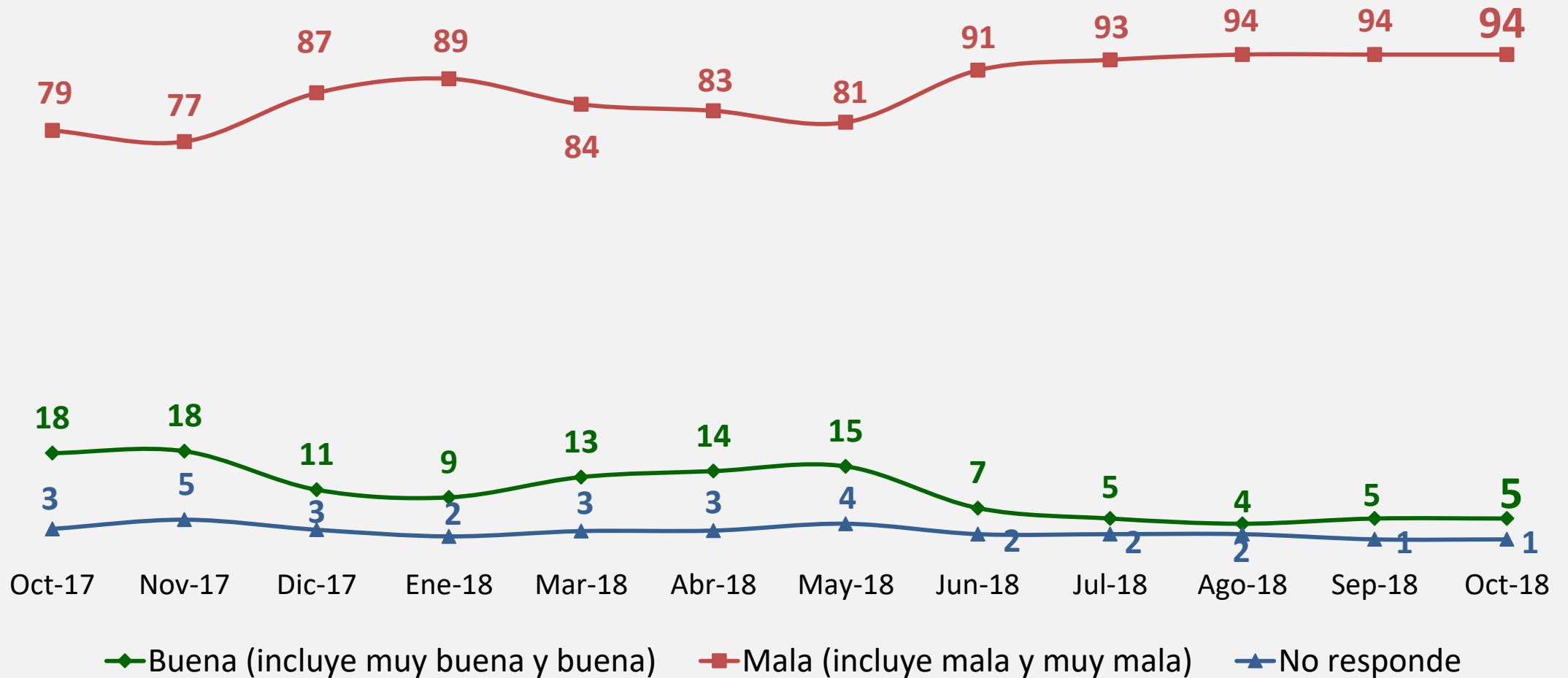
Crece el número de electores de Cambiemos que cuestionan la gestión. La evaluación registra por primera vez un balance negativo en este grupo.

¿Cómo evalúa la gestión del Gobierno nacional en su conjunto hasta este momento? -%- Tendencia desde octubre 2017. Base: votantes de Cambiemos.



Quienes no eligieron a Macri sostienen su rechazo en un valor elevado.

¿Cómo evalúa la gestión del Gobierno nacional en su conjunto hasta este momento? -%- Tendencia desde octubre 2017. Base: votantes del FPV.



Fuente: D'Alessio IROL/ Berensztein®

Imagen y posicionamiento de dirigentes

El posicionamiento de los políticos no registró variaciones bruscas. Las figuras principales del oficialismo siguen liderando el ranking, pese a haber retrocedido algunos puntos (Vidal y Macri) o haberse mantenido (Carrió).

¿Qué imagen tiene de los siguientes líderes políticos? Imagen positiva
-%- Tendencia desde julio 2017.

	Jul	Ago	Sep	Oct	Nov	20-Dic	Ene	Feb	Mar	Abr	May	Jun	Jul	Ago	Sep	Oct
María Eugenia Vidal	55	59 ↑	60 ↑	60 =	60 =	53 ↓	54 ↑	55 ↑	55 =	55 =	57 ↑	53 ↓	51 ↓	48 ↓	50 ↑	48 ↓
Elisa Carrió	52	56 ↑	55 ↓	52 ↓	53 ↑	48 ↓	47 ↓	50 ↑	49 ↓	50 ↑	51 ↑	44 ↓	40 ↓	40 =	41 ↑	41 =
Mauricio Macri	47	50 ↑	53 ↑	53 =	53 =	44 ↓	46 ↑	46 =	46 =	47 ↑	45 ↓	41 ↓	40 ↓	37 ↓	39 ↑	37 ↓
Martín Lousteau	36	32 ↓	32 =	39 ↑	34 ↓	37 ↑	35 ↓	44 ↑	40 ↓	37 ↓	43 ↑	40 ↓	38 ↓	37 ↓	37 =	36 ↓
Horacio Rodríguez Larreta	35	42 ↑	45 ↑	47 ↑	44 ↓	41 ↓	38 ↓	37 ↓	39 ↑	38 ↓	38 =	33 ↓	35 ↑	32 ↓	35 ↑	34 ↓
Esteban Bullrich	38	43 ↑	46 ↑	48 ↑	47 ↓	41 ↓	40 ↓	40 =	39 ↓	40 ↑	39 ↓	36 ↓	37 ↑	32 ↓	33 ↑	34 ↑
Cristina Fernández	33	31 ↓	29 ↓	28 ↓	25 ↓	28 ↑	28 =	29 ↑	27 ↓	29 ↑	20 ↓	30 ↑	32 ↑	29 ↓	30 ↑	30 =
Gabriela Michetti	37	39 ↑	40 ↑	41 ↑	39 ↓	32 ↓	32 =	31 ↓	34 ↑	32 ↓	33 ↑	29 ↓	28 ↓	25 ↓	27 ↑	26 ↓
Juan Manuel Urtubey	33	36 ↑	35 ↓	36 ↑	36 =	31 ↓	31 =	29 ↓	31 ↑	29 ↓	32 ↑	28 ↓	29 ↑	25 ↓	28 ↑	25 ↓
Daniel Scioli	18	17 ↓	15 ↓	15 =	17 ↑	8 ↓	12 ↑	12 =	11 ↓	13 ↑	8 ↓	13 ↑	12 ↓	11 ↓	17 ↑	16 ↓
Sergio Uñac	No se midió			14	18 ↑	14 ↓	12 ↓	13 ↑	15 ↑	15 =	13 ↓	12 ↓	15 ↑	11 ↓	12 ↑	14 ↑
Miguel Ángel Pichetto	No se midió			19	19 =	20 ↑	19 ↓	17 ↓	17 =	17 =	19 ↑	13 ↓	12 ↓	8 ↓	9 ↑	9 =

Imagen y posicionamiento de dirigentes

Lavagna consigue afirmarse como el dirigente de mayor imagen positiva.

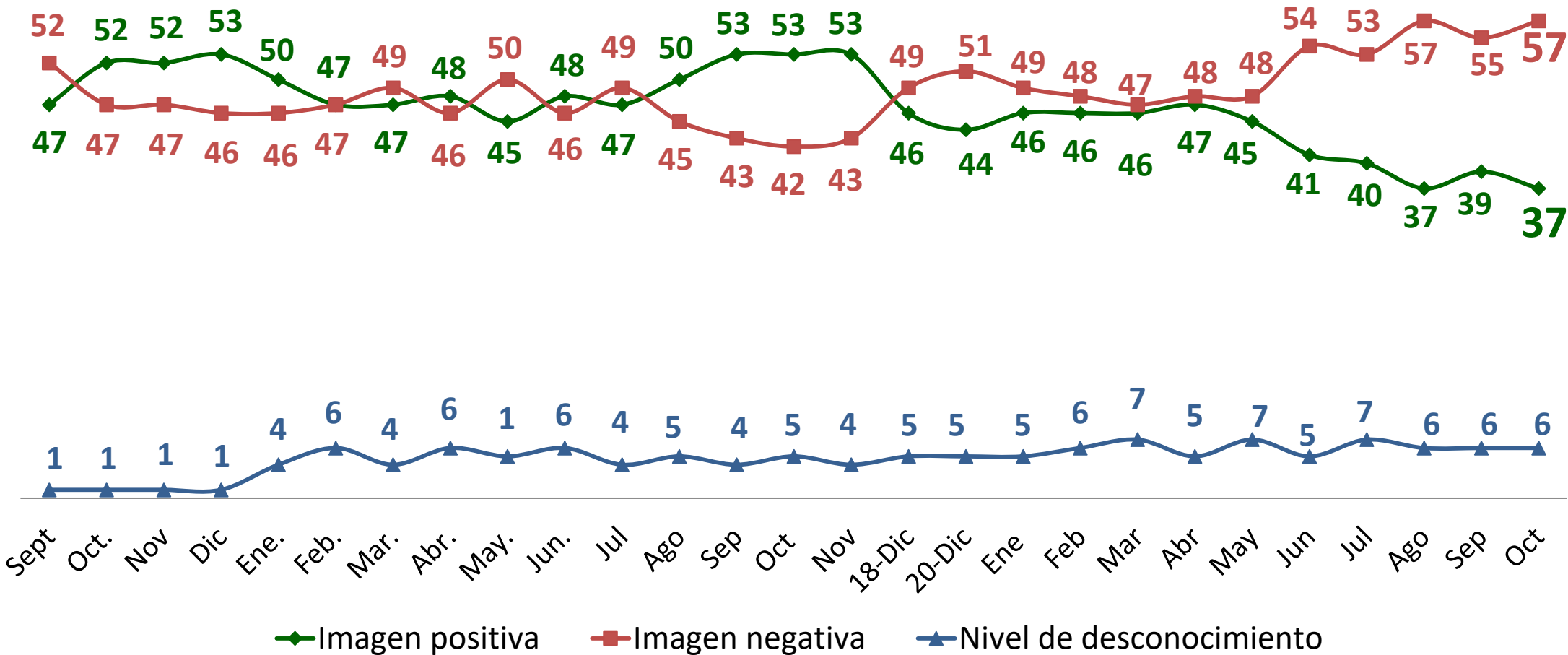
¿Qué imagen tiene de los siguientes líderes políticos? Imagen positiva
 -%- Tendencia desde julio 2017.

	Jul	Ago	Sep	Oct	Nov	20-Dic	Ene	Feb	Mar	Abr	May	Jun	Jul	Ago	Sep	Oct	
Roberto Lavagna	No se midió						47	45↓	49↑	49=	55↑	51↓	50↓	50=	50=		
Ernesto Sanz	39	39=	43↑	41↓	42↑	34↓	37↑	37=	38↑	40↑	42↑	37↓	38↑	33↓	34↑	34=	
Margarita Stolbizer	36	33↓	34↑	32↓	31↓	26↓	27↑	29↑	33↑	30↓	32↑	25↓	25=	30↑	28↓	29↑	
Florencio Randazzo	34	32↓	31↓	35↑	32↓	28↓	31↑	31=	31=	31=	26↓	26=	26=	25↓	26↑	28↑	
Hugo Moyano	No se midió							5	8↑	6↓	5↓	10↑	7↓	8↑	10↑	10=	
Sergio Massa	18	15↓	15=	14↓	12↓	13↑	13=	10↓	10=	10=	13↑	11↓	10↓	10=	8↓	10↑	

Fuente: D'Alessio IROL/ Berensztein®

Imagen y posicionamiento de dirigentes

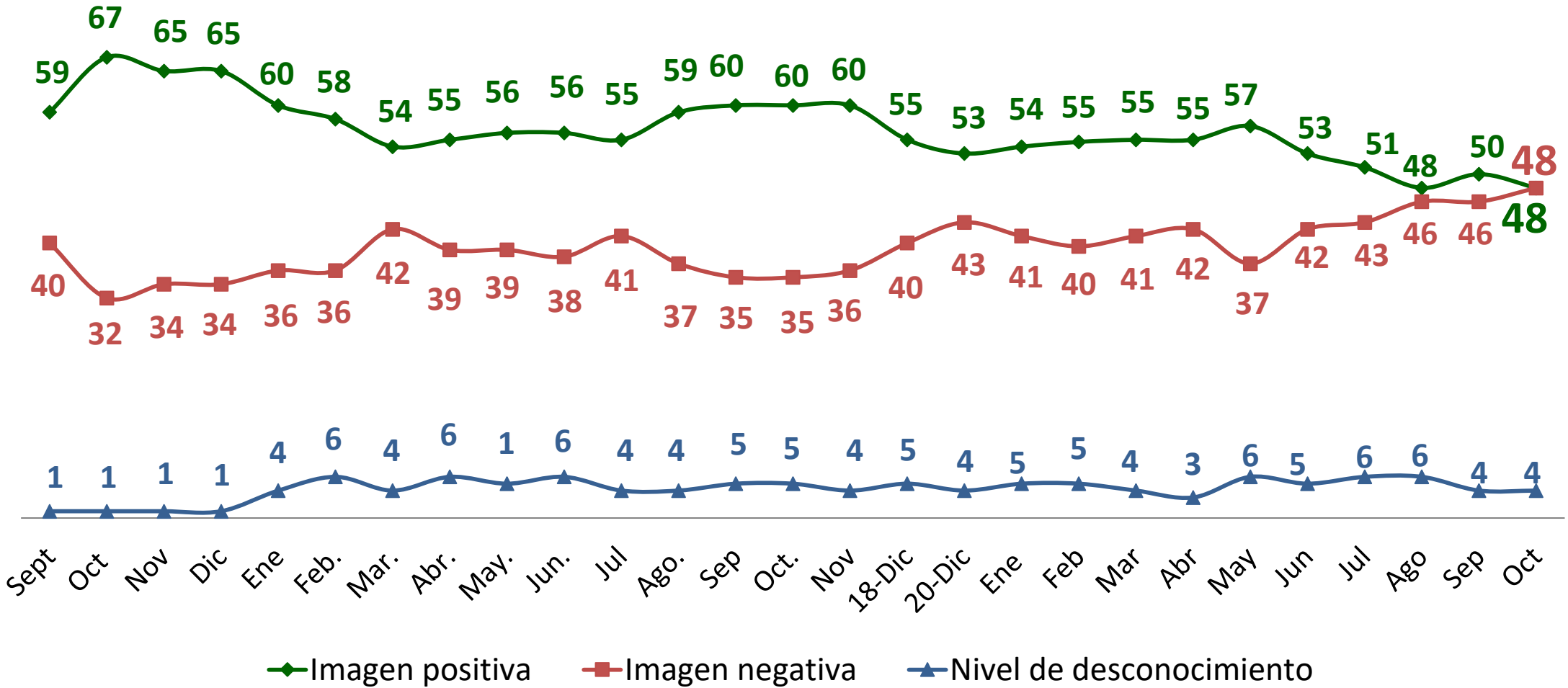
Imagen de Mauricio Macri – Tendencia desde septiembre 2016



Fuente: D'Alessio IROL/ Berensztein®

Imagen y posicionamiento de dirigentes

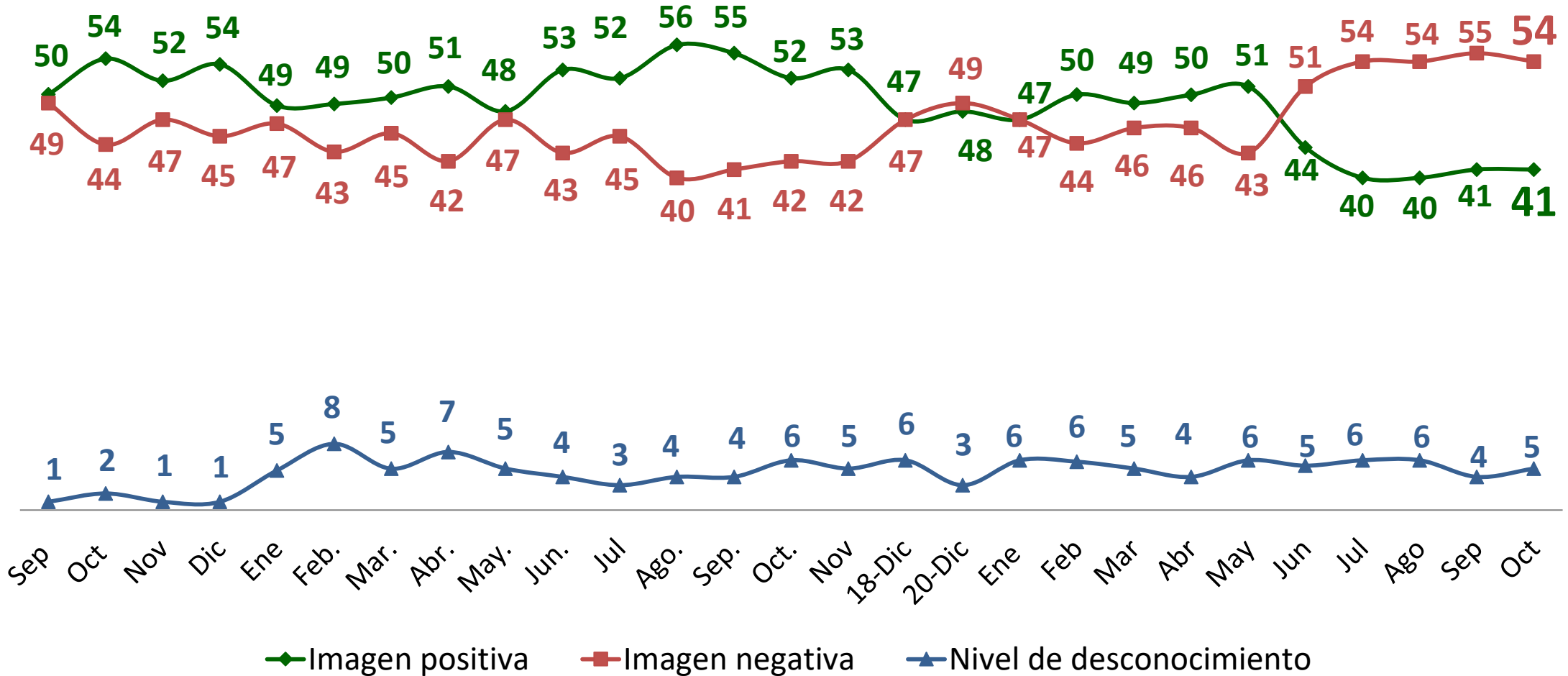
Imagen de María Eugenia Vidal – Tendencia desde septiembre 2016



Fuente: D'Alessio IROL/ Berensztein®

Imagen y posicionamiento de dirigentes

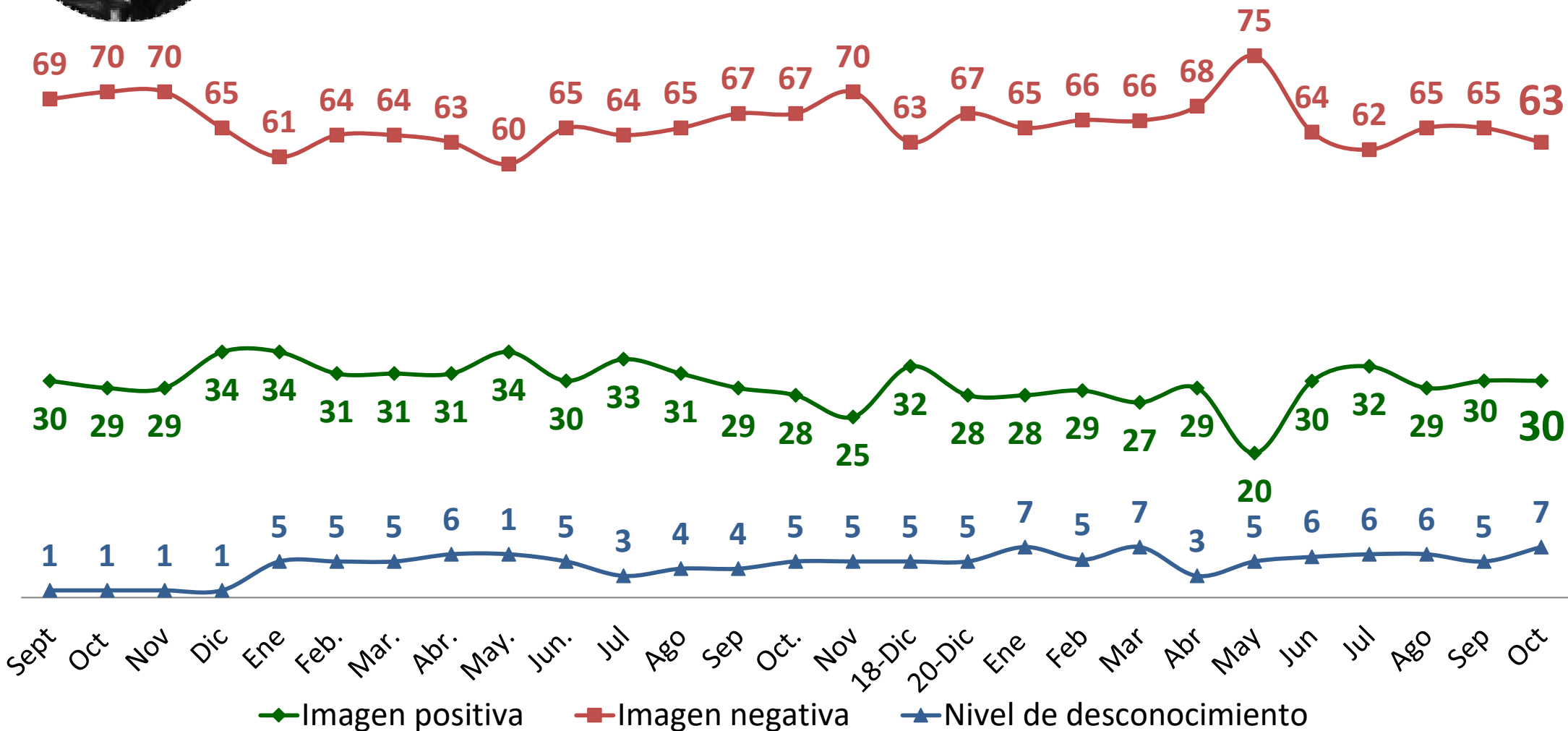
Imagen de Elisa Carrió – Tendencia desde septiembre 2016



Fuente: D'Alessio IROL/ Berensztein®

Imagen y posicionamiento de dirigentes

Imagen de Cristina Fernández – Tendencia desde septiembre 2016



Fuente: D'Alessio IROL/ Berensztein®

Imagen y posicionamiento de dirigentes

Vidal presenta un balance neutro. Sigue siendo la dirigente más valorada, seguida por Carrió y Macri. Lousteau es el opositor con mayor imagen positiva, delante de Fernández de Kirchner.

¿Qué imagen tiene de los siguientes líderes políticos? -%- Total octubre.

	Positiva	Negativa	No responde	Balance
María Eugenia Vidal	48	48	4	-
Elisa Carrió	41	54	5	-13
Mauricio Macri	37	57	6	-20
Martín Lousteau	36	51	13	-15
Horacio Rodríguez Larreta	34	55	11	-21
Esteban Bullrich	34	54	12	-20
Cristina Fernández	30	63	7	-33
Gabriela Michetti	26	64	10	-38
Juan Manuel Urtubey	25	63	12	-38
Daniel Scioli	16	73	11	-57
Sergio Uñac	14	49	37	-35
Miguel Ángel Pichetto	9	78	13	-69

Imagen y posicionamiento de dirigentes

Lavagna sigue destacándose por su balance positivo.

¿Qué imagen tiene de los siguientes líderes políticos? -%- Total octubre.

	Positiva	Negativa	No responde	Balance
Roberto Lavagna	50	30	20	20
Ernesto Sanz	34	51	15	-17
Margarita Stolbizer	29	59	12	-30
Florencio Randazzo	28	59	13	-31
Hugo Moyano	10	80	10	-70
Sergio Massa	10	81	9	-71

Imagen y posicionamiento de dirigentes

Se mantiene la preferencia por Vidal, seguida de Carrió y Macri entre electores de Cambiemos.

Imagen de los líderes políticos-Imagen positiva -%- Total octubre y según voto en el balotaje.

	Total	Votó a Cambiemos	Votó al FPV
María Eugenia Vidal	48	80	15
Elisa Carrió	41	70	9
Mauricio Macri	37	63	8
Martín Lousteau	36	44	27
Horacio Rodríguez Larreta	34	56	11
Esteban Bullrich	34	59	8
Cristina Fernández	30	5	56
Gabriela Michetti	26	45	5
Juan Manuel Urtubey	25	40	10
Daniel Scioli	16	3	29
Sergio Uñac	14	13	14
Miguel Ángel Pichetto	9	11	7

Imagen y posicionamiento de dirigentes

Roberto Lavagna continúa recolectando aprobación en ambos lados de la grieta. Sanz es el más valorado al interior de Cambiemos entre los políticos que no ocupan cargos.

Imagen de los líderes políticos-Imagen positiva -%- Total octubre y según voto en el balotaje.

	Total	Votó a Cambiemos	Votó al FPV
Roberto Lavagna	50	43	56
Ernesto Sanz	34	59	8
Margarita Stolbizer	29	37	20
Florencio Randazzo	28	21	34
Hugo Moyano	10	3	18
Sergio Massa	10	9	10

Sobre D'Alessio IROL: empresa argentina dedicada a investigaciones de mercado y asesoramiento en estrategia, comunicación y marketing tanto en América Latina como para el mercado hispano en los EE.UU., con más de 30 años de presencia nacional e internacional. IRAM e IQNet le otorgaron la certificación ISO 9001:2000 por su Gestión de la Calidad en el Desarrollo del Procedimiento de Investigación.



www.dalessio.com.ar  D'Alessio IROL  @dalessioIROL  D'Alessio IROL

Sobre Berensztein®: consultora argentina de análisis político estratégico que provee una mirada externa e independiente para comprender las dinámicas sociales y predecir su impacto en la vida de las personas y de las empresas. Nuestros servicios profesionales están concebidos como un insumo clave para la toma de decisiones de líderes y organizaciones

www.berensztein.com  Berensztein®  @Berensztein®  @sberensztein