

# ***HUMOR SOCIAL Y POLÍTICO***

*Mayo 2017*

**Nacional**

# Síntesis

## Mayo: el país a la expectativa

### 1. Situación económica

- La visión de la situación económica se encuentra en los valores de abril: 41% encuentra que ha mejorado respecto al año pasado y 57% que ha retrocedido.
- Se mantienen las expectativas de mejora para el futuro-52%-.

### 2. Gestión del Gobierno

- Continúa la valoración contrapuesta de la gestión en 45% positiva y 54% negativa
- La mitad de la población (46%) considera que Macri estaría cambiando positivamente al país.
- **Calificación del Gobierno: 5 puntos.** Sin modificaciones desde Diciembre.

### 3. Temas que preocupan e impactan en la vida personal

- Inflación, junto con aumentos en servicios públicos, presión impositiva, e inseguridad son las cuestiones dominantes.
- Este mes el bolsillo ganó en el primer lugar a la inseguridad.

# Síntesis

## 4. Retención del voto

- Macri sostiene su nivel de retención. El peronismo se mantiene como espacio político, cambio en las figuras que pueden sostenerlo

## 5. Relaciones internacionales

- Ante la necesidad de optar entre ubicarse próximos a China o Estados Unidos, las posiciones se definen según la posición política de los votantes.
- Más de la mitad de los argentinos suponen que podría existir una Tercera Guerra Mundial.

## Ficha técnica

**Datos correspondientes a la medición de mayo realizada en forma online a 1.150 respondentes, mayores de 18 años, de todo el país.**

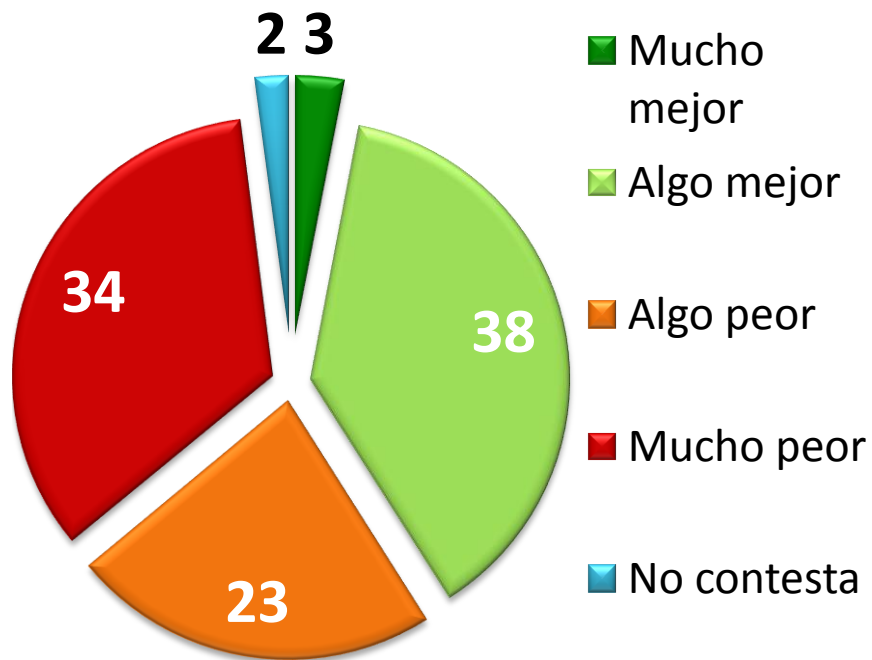
# Índice

1. [Situación económica](#)
2. [Gestión del Gobierno](#)
3. [Retención del voto](#)
4. [Relaciones internacionales](#)

# Situación económica

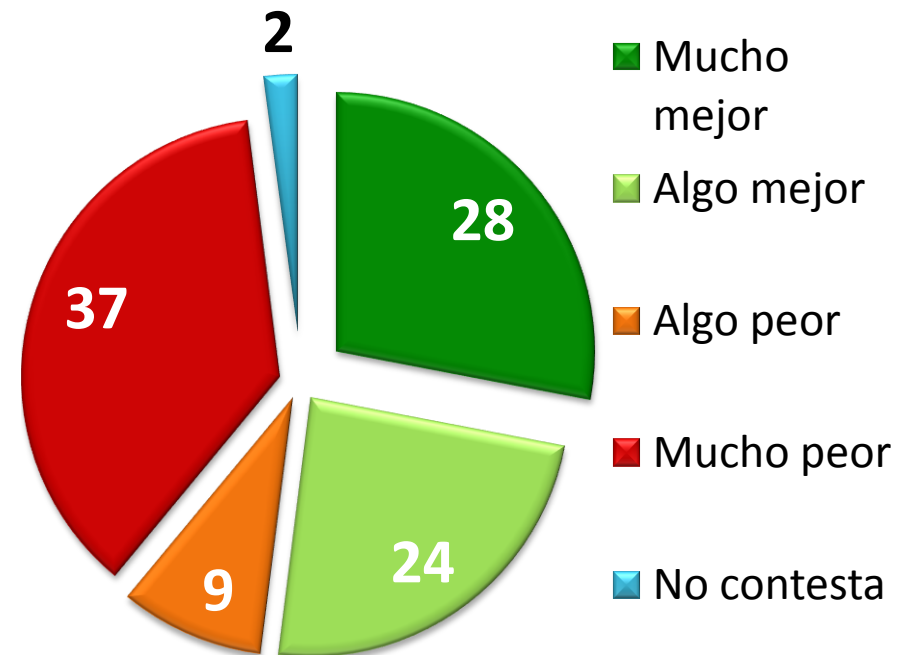
La mayoría cree que la situación económica empeoró respecto del año pasado, pero que será mejor el año próximo.

¿Cómo evalúa la situación económica del país hoy respecto al año pasado y cómo supone que será dentro de un año? - %- Mayo



Respecto al año pasado

Fuente: D'Alessio IROL/ Berensztein®



Dentro de un año

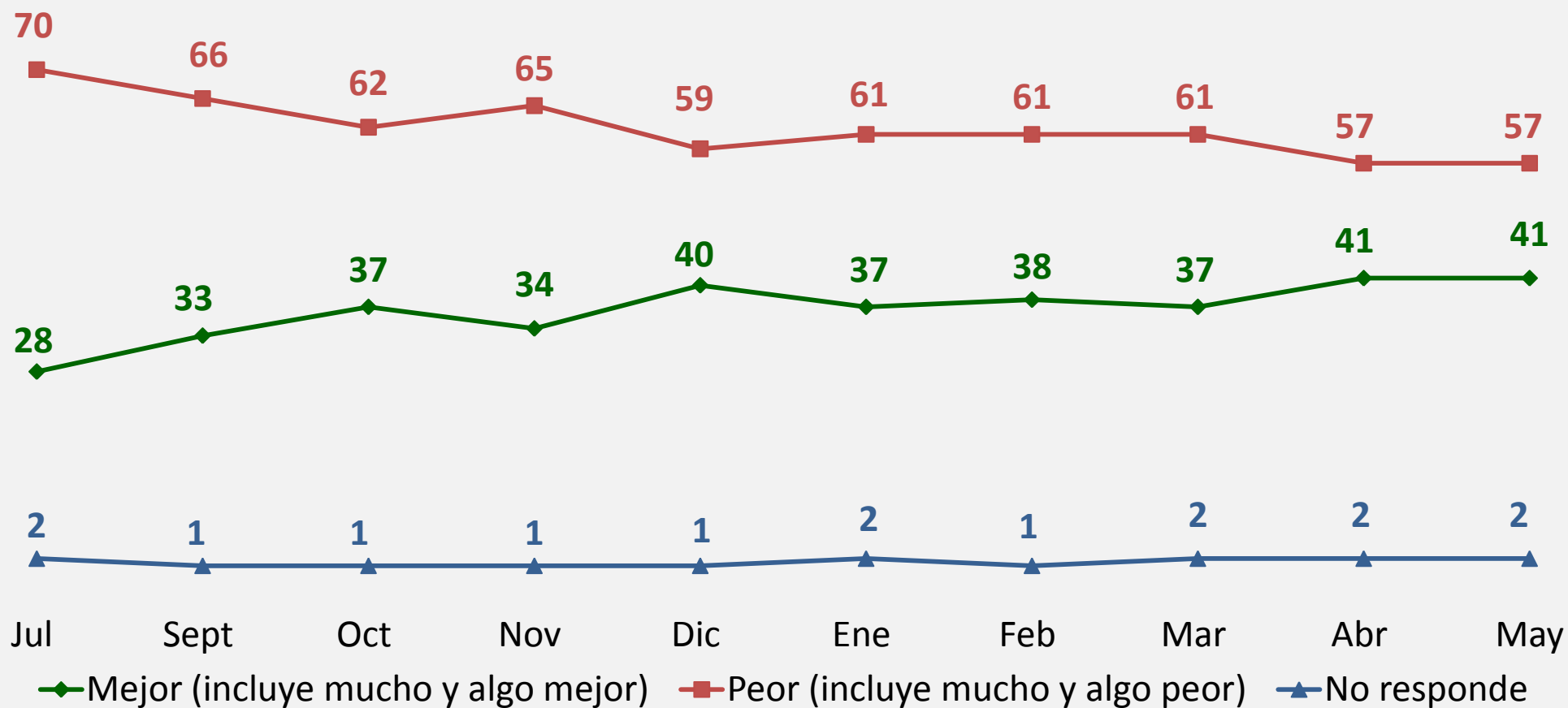
Fuente: D'Alessio IROL/ Berensztein®

# Situación económica

La percepción de la economía respecto al año pasado se mantiene estable.

¿Cómo evalúa la situación económica del país hoy respecto al año pasado?

- %- Tendencia desde julio 2016



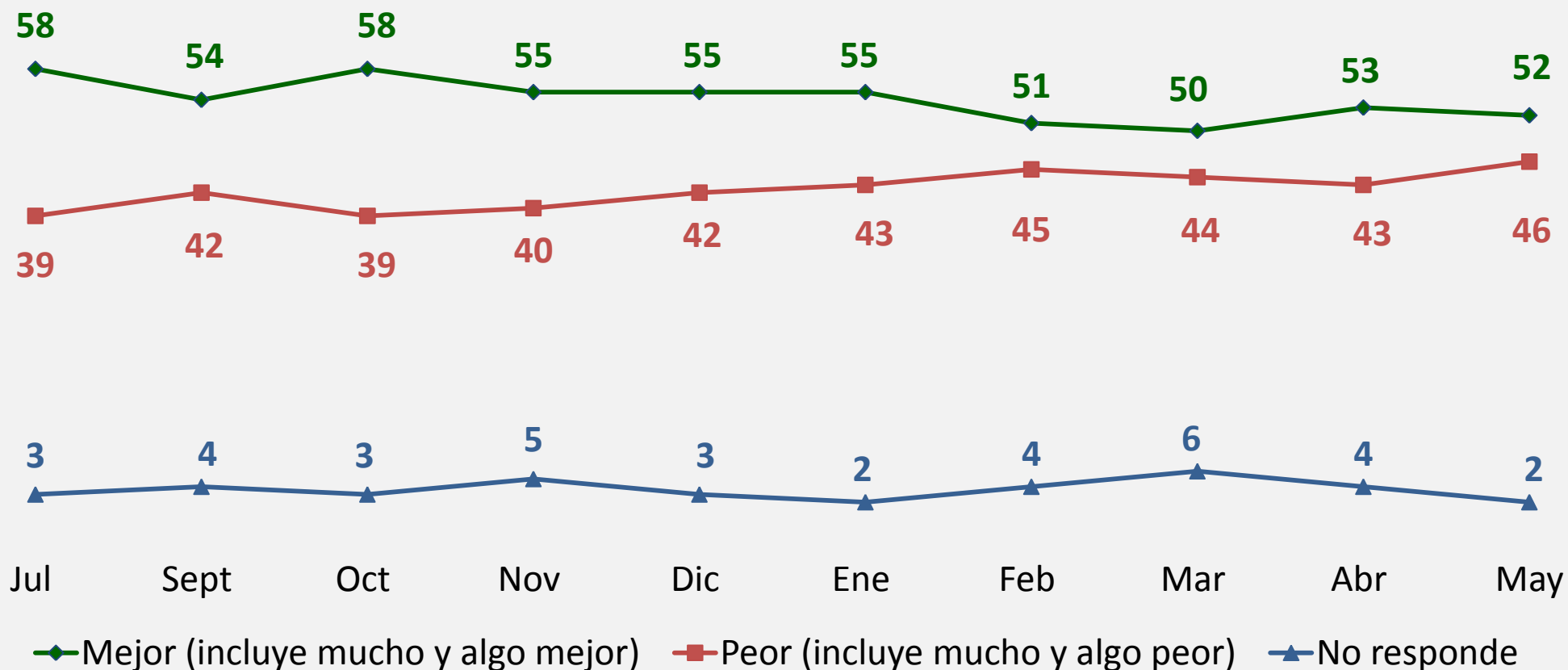
Fuente: D'Alessio IROL/ Berensztein®

# Situación económica

Al igual que en abril, la mitad de la población cree que la situación económica será mejor dentro de un año.

¿Cómo supone que será la situación económica del país dentro de un año?

- % - Tendencia desde julio 2016



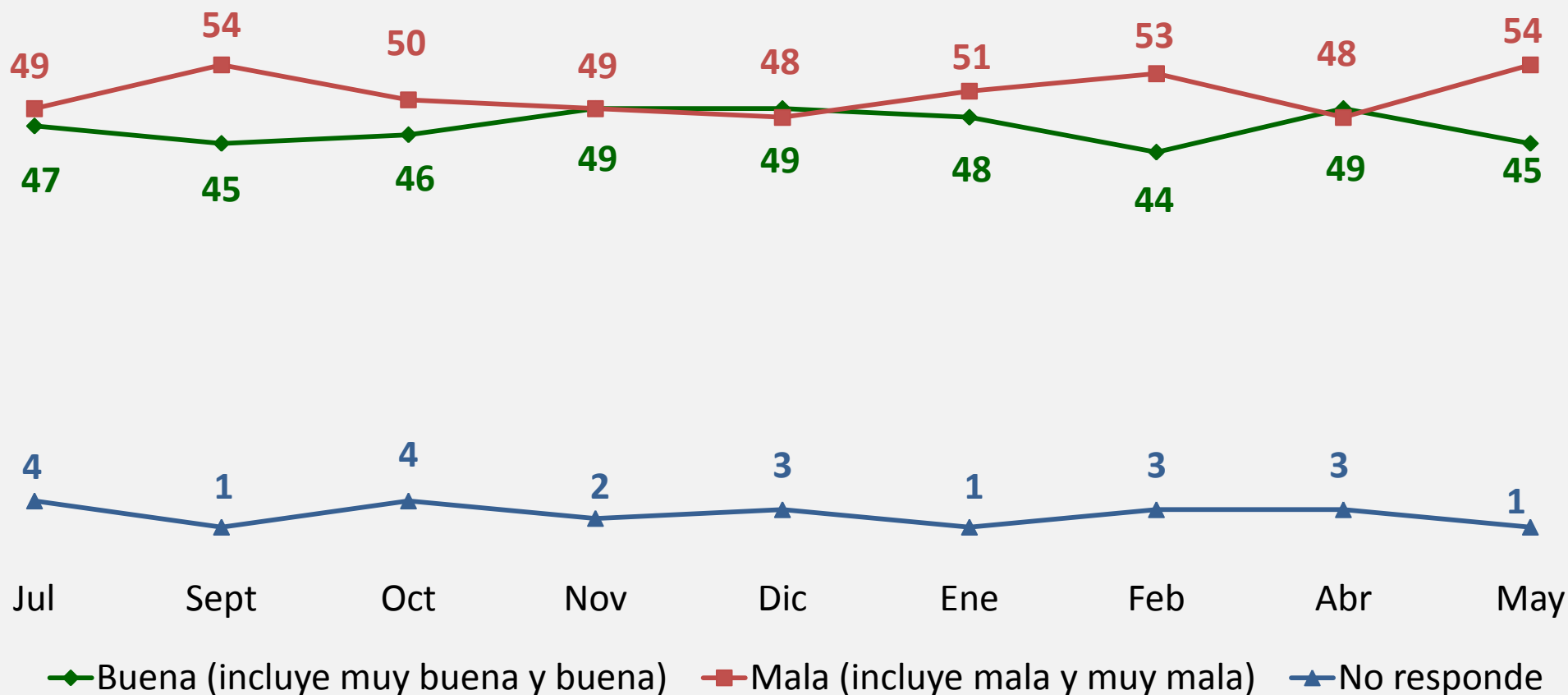
Fuente: D'Alessio IROL/ Berensztein®



# Gestión del Gobierno

Se mantiene la percepción positiva de la gestión del Gobierno en la mitad de los consultados.

¿Cómo evalúa la gestión del Gobierno nacional en su conjunto hasta este momento? -% Tendencia desde julio




Fuente: D'Alessio IROL/ Berensztein®

# Gestión del Gobierno

Se mantiene la división entre aprobación (45%) y crítica (54%) marcada por el voto.

¿Cómo evalúa la gestión del Gobierno nacional en su conjunto hasta este momento? -%- Mayo Total y según voto en el balotaje

	Total	Votó a Cambiemos	Votó al FPV
Buena (incluye muy buena y buena)	45 	85 =	9
Mala (incluye mala y muy mala)	54	14	89
No responde	1	1	2

*Fuente: D'Alessio IROL/ Berensztein®*

# Gestión del Gobierno

La calificación se mantiene en el mismo valor que en diciembre.

¿Cómo calificaría la gestión del Gobierno nacional?

Mayo - Media -Escala del 1 al 10-

	Media	Votó a Cambiemos	Votó al FPV
Mayo 2017	5	7	2
Diciembre 2016	5	6	4

*Fuente: D'Alessio IROL/ Berensztein®*

# Gestión del Gobierno

Inflación, con el correlato de aumentos y menor poder de compra, son los aspectos que más preocupan e impactan. Resaltan la inseguridad y la imposibilidad de detener la violencia contra las mujeres.

## Los 10 temas que más preocupan y los que impactan en su vida cotidiana R. múltiples -%- Mayo

	Preocupan	Impactan en su vida
Inflación	74	59
Inseguridad	69	46
Aumento de luz y gas	61	64
Que no se pueda detener la violencia contra las mujeres	58	32
Bajo nivel de educación primaria	51	24
Otros aumentos	49	53
Aumento de impuestos/presión impositiva	49	47
Fácil acceso de mis hijos/conocidos a drogas	46	19
Ver la corrupción del gobierno actual	44	25
Que queden sin castigar los actos de corrupción del gobierno	38	18

*Fuente: D'Alessio IROL/ Berensztein®*

# Gestión del Gobierno

La mitad de la población acuerda con Mario Vargas Llosa en que Macri está logrando un cambio positivo. Es en la provincia de Buenos Aires donde se registra una visión más negativa.

**¿Cree, como dijo el premio Nobel de Literatura Vargas Llosa, que Macri está cambiando la Argentina? -%- Mayo Total y según zona**

	Total	Zona			
		CABA	GBA	Pcia. de Bs. As.	Interior
Sí y el cambio es positivo	<b>46</b>	44	51	37	47
No está cambiando la Argentina	12	13	15	7	12
Sí, y el cambio es negativo	39	41	33	<b>49</b>	39
No responde	3	2	1	7	2

*Fuente: D'Alessio IROL/ Berensztein®*

# Gestión del Gobierno

Acuerdo en que Macri esta cambiando la Argentina. Para los votantes de Cambiemos es un cambio positivo y para los del Frente para la Victoria negativo.

**¿Cree, como dijo el premio Nobel de Literatura Vargas Llosa, que Macri está cambiando la Argentina? -%- Mayo Total y según voto en el balotaje.**

	Total	Votó a Cambiemos	Votó al FPV
Sí y el cambio es positivo	46	84	6
No está cambiando la Argentina	12	9	15
Sí, y el cambio es negativo	39	5	76
No responde	3	2	3
<i>Fuente: D'Alessio IROL/ Berensztein®</i>			

# Gestión del Gobierno

Dos visiones contrapuestas con el mismo peso respecto a la tranquilidad que se siente.  
Entre los jóvenes, mayor sensación de intranquilidad.

Considera que los argentinos se encuentran... -%- Mayo Total y según edad

	Total	Edad			
		Hasta 34 años	Entre 35 y 44 años	Entre 45 y 54 años	Mayor a 55 años
Más tranquilos que con el gobierno anterior	<b>40</b>	26	35	41	50
Igualmente tranquilos que con el gobierno anterior	1	2	1	-	1
Igualmente intranquilos que con el gobierno anterior	17	<b>24</b>	20	17	13
Más intranquilos que con el gobierno anterior	<b>39</b>	<b>44</b>	42	38	35
No responde	3	4	2	4	1

*Fuente: D'Alessio IROL/ Berensztein®*

# Gestión del Gobierno

El voto en el ballottage explica la diferencia respecto a la tranquilidad que sienten.

Considera que los argentinos se encuentran... -%- Mayo Total y según voto en el balotaje.

	Total	Votó a Cambiemos	Votó al FPV
Más tranquilos que con el gobierno anterior	<b>40</b>	<b>73</b>	5
Igualmente tranquilos que con el gobierno anterior	1	1	1
Igualmente intranquilos que con el gobierno anterior	17	16	19
Más intranquilos que con el gobierno anterior	<b>39</b>	8	<b>72</b>
No responde	3	2	3

*Fuente: D'Alessio IROL/ Berensztein®*



# Retención del voto

Aumenta levemente la preferencia por otro candidato del PJ entre los votantes del FPV.

**¿Con cuál de estas afirmaciones se siente identificado? -%- Tendencia**

	Al año	A 390 días	A 420 días	A 450 días	A 480 días	A 510 días
Voté a Macri y lo volvería a hacer	40	40	41	36	38	39
Voté a Macri y hoy votaría a Scioli	-	1	1	1	-	1
Voté a Macri y hoy votaría a otro candidato del PJ	1	1	1	1	1	1
Voté a Macri y hoy votaría a Massa	3	1	2	2	2	2
Voté a Macri y hoy no sé qué haría	8	9	12	11	9	8
Voté a Scioli y lo volvería a hacer	24	25	17	22	18	17
Voté a Scioli y hoy votaría a Macri	1	1	-	1	2	1
Voté a Scioli y hoy votaría a otro candidato del PJ	12	13	14	16	18	20
Voté a Scioli y hoy votaría a Massa	4	3	3	3	2	3
Voté a Scioli y hoy no sé qué haría	7	6	9	7	9	8

Fuente: D'Alessio IROL/ Berensztein®

# Retención del voto

La retención de voto del Gobierno es del 76%.

¿Con cuál de estas afirmaciones se siente identificado?  
- %- Mayo Total y según voto en el balotaje

	Total	Votó a Cambiemos	Votó al FPV
Voté a Macri y lo volvería a hacer	39	<b>76</b>	-
Voté a Macri y hoy votaría diferente	12	24	-
Voté a Scioli y lo volvería a hacer	17	-	36
Voté a Scioli y hoy votaría diferente	32	-	<b>64</b>

Fuente: D'Alessio IROL/ Berensztein®

# Relaciones internacionales: afinidad con otros países

No hay posición tomada. Los votantes de Macri prefieren una cercanía a Estados Unidos y los seguidores del Frente para la Victoria, a China.

**Si la Argentina tuviera que definirse por estar más cerca de China o de los Estados Unidos con Trump, ¿Qué preferiría? -%- Mayo Total y según voto en el balotaje.**

	Total	Votó a Cambiemos	Votó al FPV
Estados Unidos	18	31	4
China	26	10	42
De ambos	31	45	16
De ninguno de los dos	21	10	32
Otro	2	2	3
No contesta	2	2	3

*Fuente: D'Alessio IROL/ Berensztein®*

# Relaciones internacionales: Tercera Guerra Mundial

De haber una Tercera Guerra Mundial, los actores principales serían tres: Estados Unidos, Corea del Norte y Rusia. Un tercio cree que no habrá ninguna guerra.

**¿Cree posible que pueda haber una Tercera Guerra Mundial? ¿Quiénes considera que serían los países involucrados? R. múltiples -%- Mayo**

	Total
Estados Unidos	62
Corea del Norte	53
Rusia	44
China	34
Corea del Sur	22
Japón	15
Países Árabes	16
Israel	18
No creo que vaya a haber una Tercera Guerra Mundial	29
Otros	4
No responde	5

*Fuente: D'Alessio IROL/ Berensztein®*

# Relaciones internacionales: Tercera Guerra Mundial

En caso de una Tercera Guerra Mundial, el 92% no querría participar.

De haber un nueva guerra mundial, ¿cree que la Argentina debería participar?




-%- Mayo

	Total
Sí	3
No	<b>92</b>
Otras respuestas	3
No responde	2

*Fuente: D'Alessio IROL/ Berensztein®*

**Sobre D'Alessio IROL:** empresa argentina dedicada a investigaciones de mercado y asesoramiento en estrategia, comunicación y marketing tanto en América Latina como para el mercado hispano en los EE.UU., con más de 30 años de presencia nacional e internacional. IRAM e IQNet le otorgaron la certificación ISO 9001:2000 por su Gestión de la Calidad en el Desarrollo del Procedimiento de Investigación.



[www.dalessio.com.ar](http://www.dalessio.com.ar) |  D'Alessio IROL |  @dalessioIROL |  D'Alessio IROL

**Sobre Berensztein®:** consultora argentina de análisis político estratégico que provee una mirada externa e independiente para comprender las dinámicas sociales y predecir su impacto en la vida de las personas y de las empresas. Nuestros servicios profesionales están concebidos como un insumo clave para la toma de decisiones de líderes y organizaciones

[www.berensztein.com](http://www.berensztein.com) |  Berensztein® |  @Berensztein® |  @sberensztein