

HUMOR SOCIAL Y POLÍTICO

Junio 2017

Nacional

Ficha técnica

Datos correspondientes a la medición de junio realizada en forma online a 1.185 respondentes, mayores de 18 años, de todo el país.

Junio: la inseguridad, lo que más preocupa a los argentinos

1. Situación económica

- La visión sobre el Gobierno y la marcha del país se encuentran en una meseta.

2. Empleo

- La coyuntura económica es la principal causa de la falta de reactivación del empleo pyme, postura apoyada principalmente por los votantes del FPV.
- Los de Cambiemos se focalizan en los costos extra-salariales, a los que agregan juicios laborales y la no reactivación.

3. Gestión del Gobierno

- Se mantiene la división entre aprobación (47%) y crítica (52%) marcada por el voto.
- La evaluación del Gobierno continúa en 5 puntos.
- Subsisten las preocupaciones, sin que se vislumbren aún soluciones. Preocupa tanto el bolsillo como la inseguridad.

4. Inseguridad

- Tema sensible con aristas que escapan a la grieta. Coincidencia en que los sectores de menores recursos son los más afectados y en que la educación es el camino para vencerla.
- Entre las medidas necesarias para combatir la inseguridad se destacan combatir el narcotráfico, el castigo efectivo a delincuentes y la baja a la edad de imputabilidad (este último, con rechazo por parte de votantes del FPV).

5. Retención del voto

- Macri mantiene su nivel de retención.
- Entre los votantes del FPV, aumenta levemente la preferencia por otro candidato del PJ.

6. Elecciones legislativas

- Las elecciones legislativas son percibidas como una "prueba de fuego" para el Gobierno. Opiniones disímiles sobre cómo impactarán los resultados en la gobernabilidad.

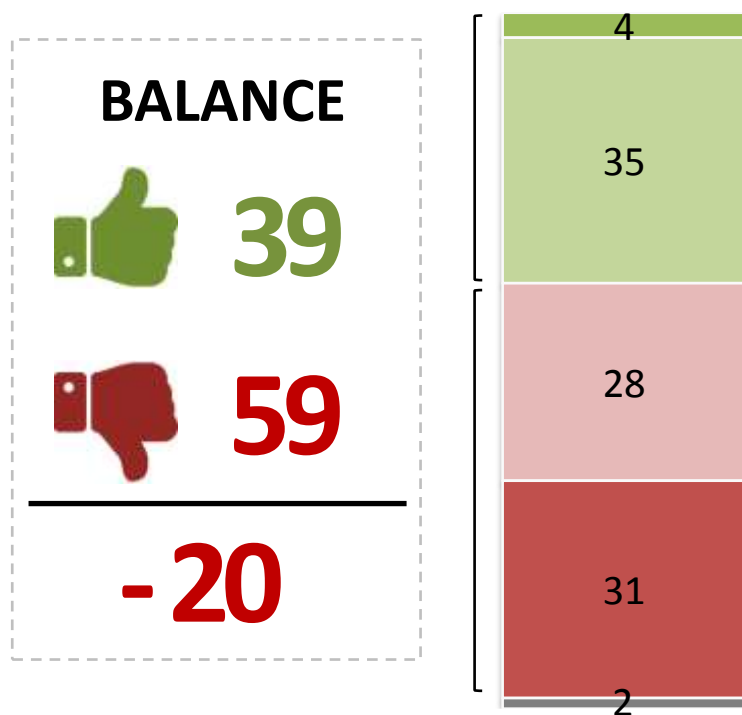
1. [Situación económica](#)
2. [Empleo](#)
3. [Gestión del Gobierno](#)
4. [Inseguridad](#)
5. [Retención del voto](#)
6. [Elecciones legislativas](#)

Situación económica

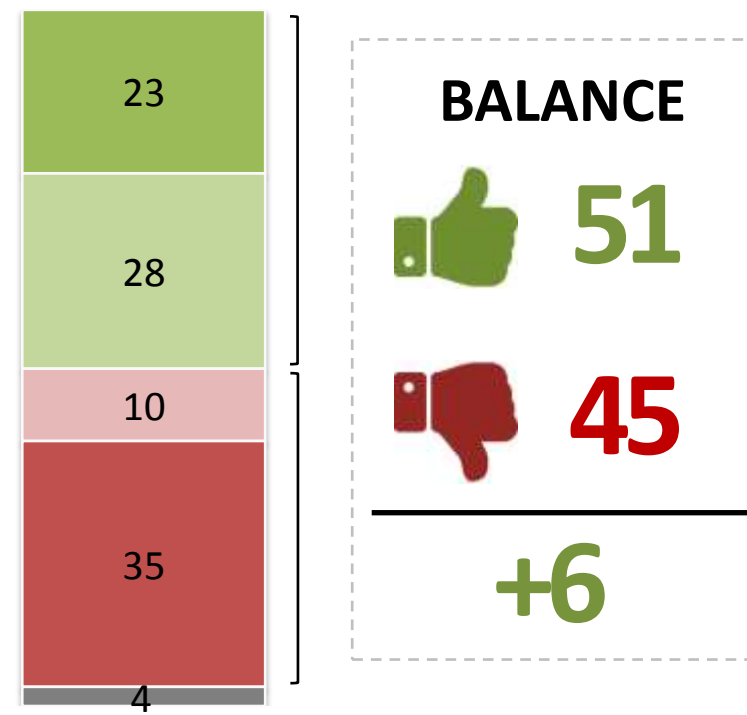
Se mantiene un diferencial de expectativa positiva para el próximo año.

¿Cómo evalúa la situación económica del país hoy respecto al año pasado y cómo supone que será dentro de un año? -%- Total Junio

Respecto al año pasado



Dentro de un año



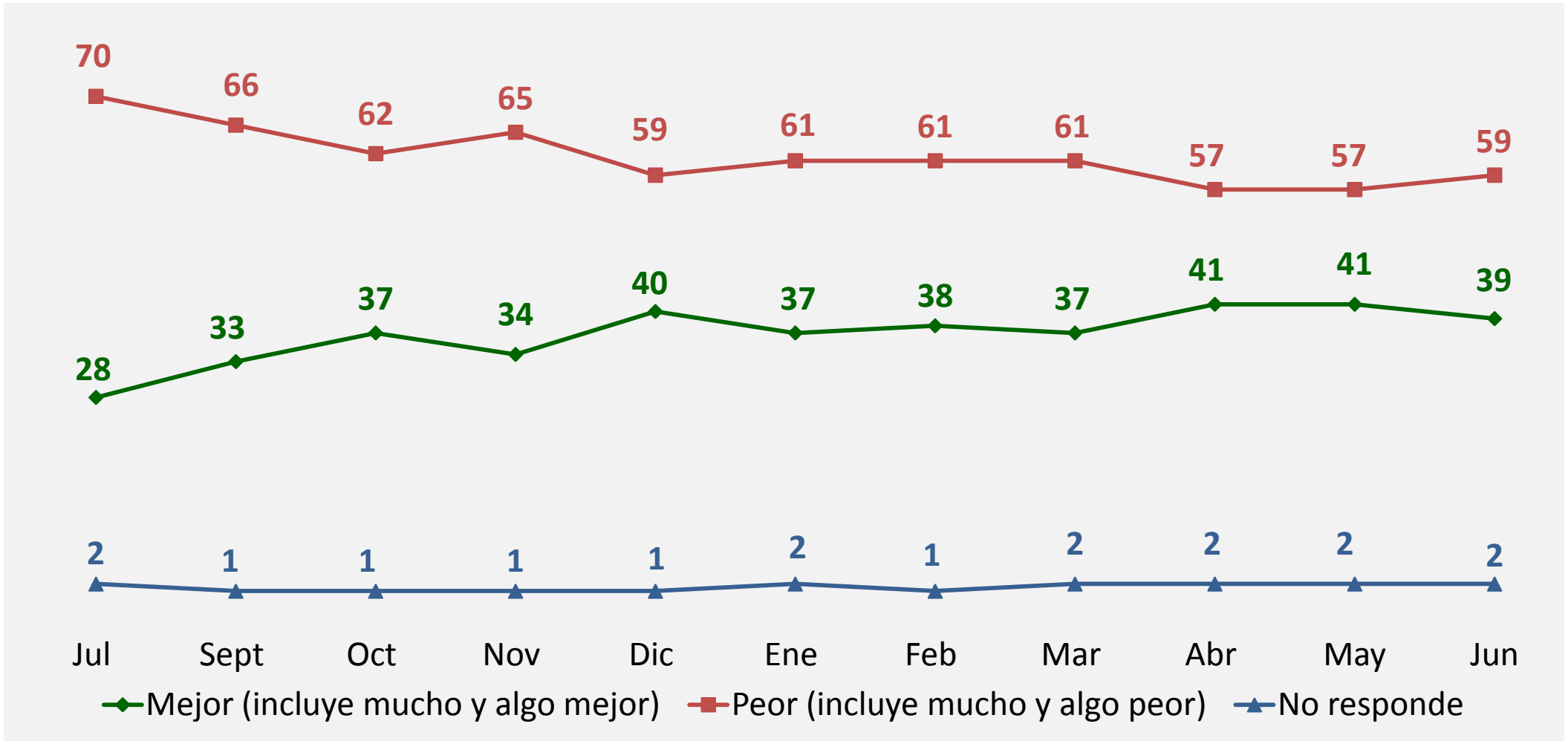
■ Mucho mejor
 ■ Mejor
 ■ Peor
 ■ Mucho peor
 ■ No contesta

Fuente: D'Alessio IROL/ Berensztein®

Situación económica

La percepción de la economía respecto al año pasado se mantiene estable.

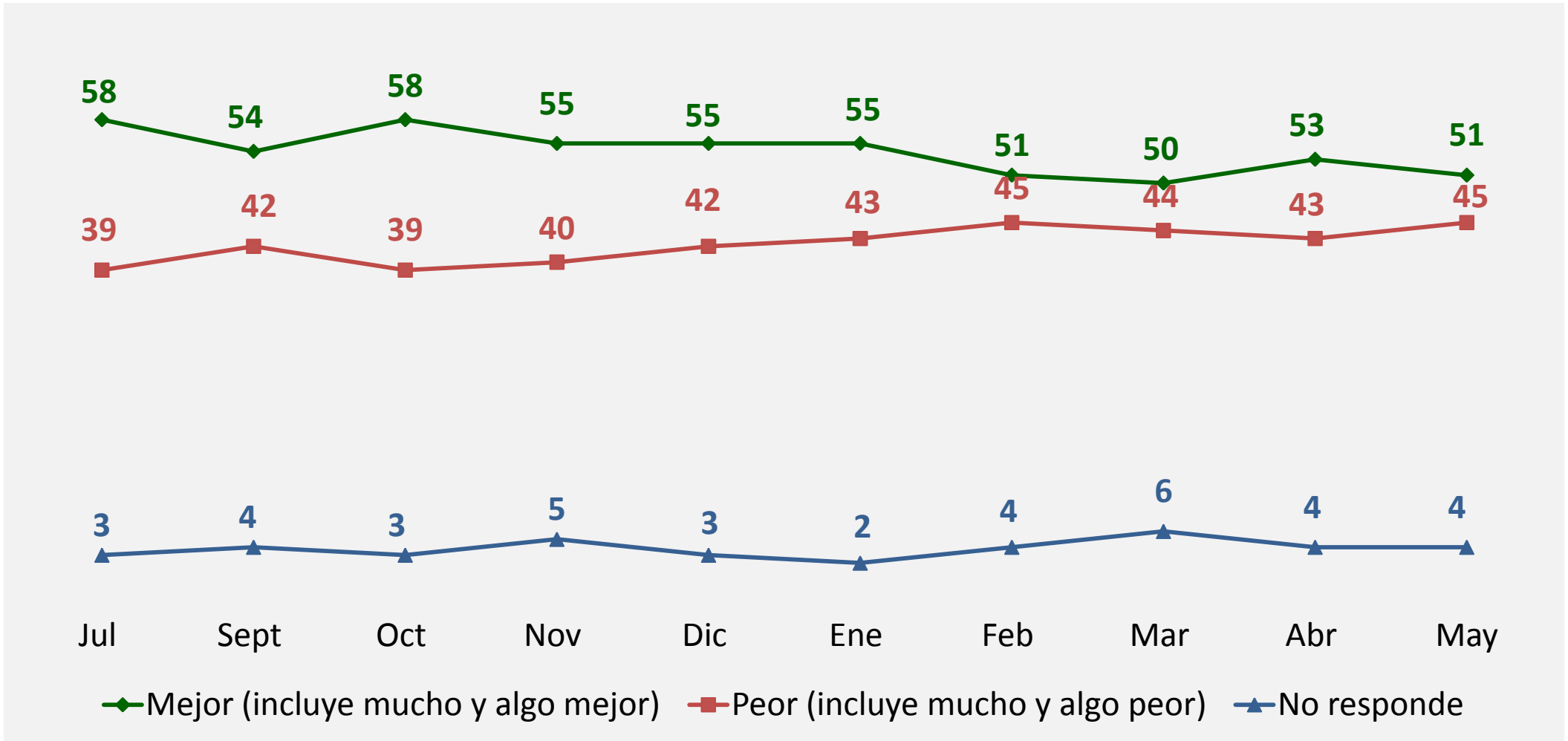
¿Cómo evalúa la situación económica del país hoy respecto al año pasado?
-%- Tendencia desde julio 2016



Situación económica

Al igual que en mayo, la mitad de la población cree que la situación económica estará mejor dentro de un año.

¿Cómo supone que será la situación económica del país dentro de un año?
-%- Tendencia desde julio 2016



Empleo

Para los votantes del FPV la coyuntura económica es la principal causa de la falta de reactivación del empleo pyme. Los de Cambiemos se focalizan en los costos extra-salariales, a los que agregan juicios laborales y la no reactivación.

Ud. cree que las pequeñas y medianas empresas no están contratando personal porque... R. Múltiple -%- Total junio y según voto en el balotaje

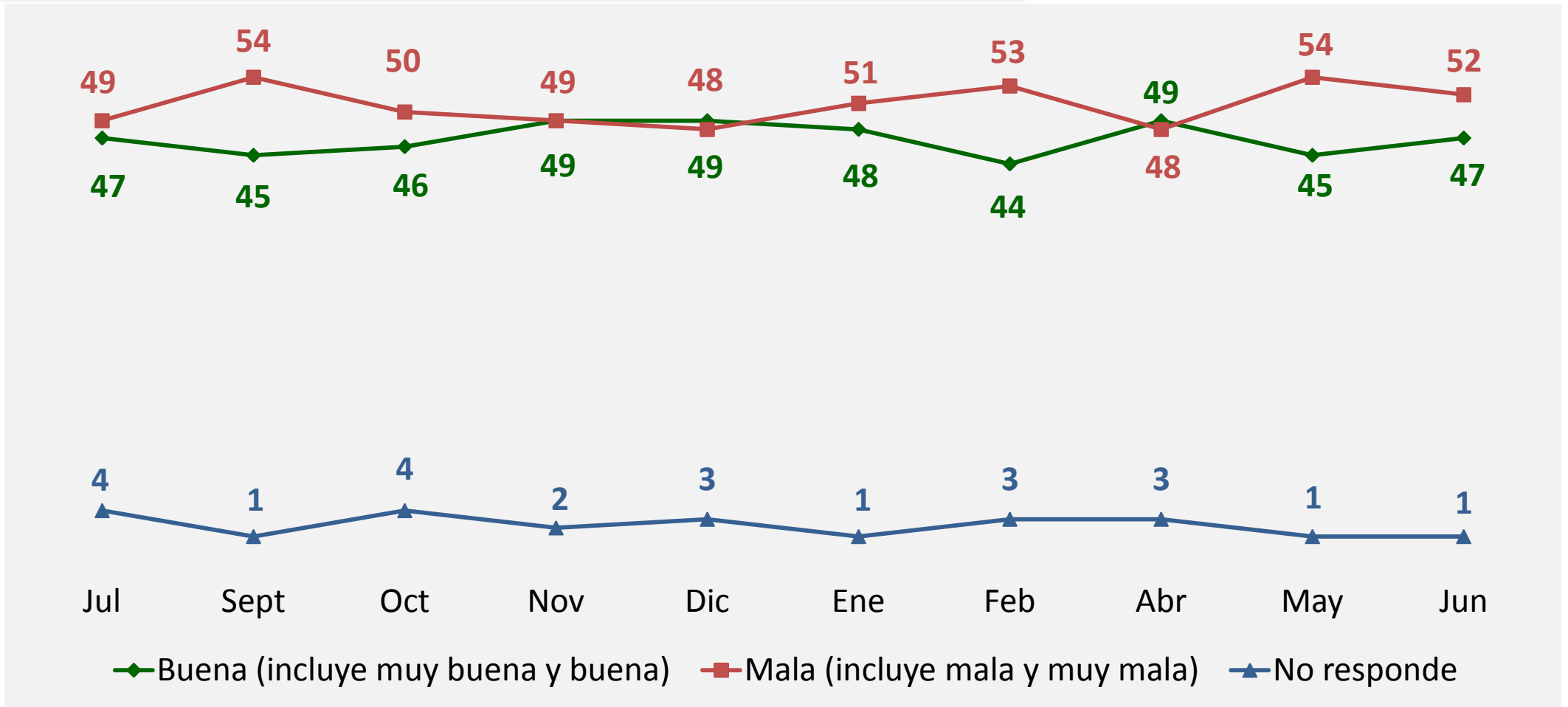
	Total	Votó a Cambiemos	Votó al FPV
La economía aún no ha mostrado signos de reactivación	71	57	86
Existen elevados costos no salariales	56	72	39
Tienen temor a los juicios laborales	31	51	11
Otros	7	5	9
PNC	1	1	1

Fuente: D'Alessio IROL/ Berensztein®

Gestión del Gobierno

Aumenta levemente la percepción positiva de la gestión del Gobierno.

¿Cómo evalúa la gestión del Gobierno nacional en su conjunto hasta este momento? -%- Tendencia desde julio



Fuente: D'Alessio IROL/ Berensztein®

Se mantiene la división entre aprobación (47%) y crítica (52%) marcada por el voto.

¿Cómo evalúa la gestión del Gobierno nacional en su conjunto hasta este momento? -%- Total junio y según voto en el balotaje

	Total	Votó a Cambiamos	Votó al FPV
Buena (incluye muy buena y buena)	47	68	12
Mala (incluye mala y muy mala)	52	30	87
No responde	1	2	1

Fuente: D'Alessio IROL/ Berensztein®

Se mantiene estable la calificación de la gestión del Gobierno.

**¿Cómo calificaría la gestión del Gobierno nacional?
Junio. Media -Escala del 1 al 10-**

	Promedio	Votó a Cambiamos	Votó al FPV
Diciembre 2016	5	6	4
Mayo 2017	5	7	2
Junio 2017	5	7	2

Fuente: D'Alessio IROL/ Berensztein®

La inseguridad se plantea como la preocupación principal, en la medida que merma levemente la de la inflación.

Los 10 temas que más preocupan.

R. Múltiple -%- Mayo y junio

	Mayo	Junio
Inseguridad	69	71
Inflación	74	66
Aumento de luz y gas	61	51
Bajo nivel de educación primaria	51	49
Que no se pueda detener la violencia contra las mujeres	58	46
Aumento de impuestos/presión impositiva	49	44
Otros aumentos	49	43
Que queden sin castigar los actos de corrupción del Gobierno anterior	38	43
Ver la corrupción del gobierno anterior	44	38
Fácil acceso de mis hijos/conocidos a drogas	46	35

Fuente: D'Alessio IROL/ Berensztein®

Inseguridad

La inseguridad tiene como responsables identificados a la Justicia para los votantes de Cambiemos y al Gobierno nacional para los del FPV. Prácticamente no se le asigna responsabilidad a gobernadores o intendentes.

¿Quién considera que es el principal responsable de la inseguridad? -%- Total junio y según voto balotaje

	Total	Votó a Cambiemos	Votó al FPV
Todos por igual	34	34	34
La Justicia	25	37	13
El Gobierno nacional	19	7	31
El narcotráfico	7	10	4
Las fuerzas de seguridad	4	3	6
Los gobernadores	2	2	2
Los intendentes	1	2	1
Otros	6	5	7
PNC	2	-	2

Fuente: D'Alessio IROL/ Berensztein®

Inseguridad

Los sectores más vulnerables son percibidos como principales víctimas de la inseguridad. Más allá de las posiciones políticas, se coincide en señalar a los pobres y los ancianos como las poblaciones con mayor desprotección.

¿Y cuáles considera que son los sectores sociales más perjudicados? R. Múltiple -%- Junio y según voto balotaje

	Total	Votó a Cambiamos	Votó al FPV
Los sectores de menores ingresos	82	73	91
Los jubilados	76	68	85
Las personas con algún tipo de discapacidad	53	37	69
Los jóvenes	51	41	62
Las mujeres	41	32	51
Los inmigrantes	23	12	34
Los sectores de mayores ingresos	12	15	8
Otros	3	5	2
Ninguno	2	3	1

Fuente: D'Alessio IROL/ Berensztein®

Los argentinos tienen muchas sugerencias sobre cómo mejorar la seguridad (mencionan 6 en promedio). La educación cierra la grieta: 8 de cada 10 creen que es el camino para vencer la inseguridad, sin diferencias entre votantes de Cambiemos y del FPV.

La baja en la edad de imputabilidad es el tema donde más se marcan las diferencias ideológicas.

¿Cuáles son las medidas que más contribuirían a reducir la inseguridad?

R. Múltiple -%- Junio y según voto balotaje

	Total	Votó a Cambiemos	Votó al FPV
Mejorar el sistema educativo	80	79	81
Combatir la droga y el narcotráfico	76	86	65
Que los delincuentes cumplan con las condenas	75	89	61
Generar nuevos puestos de trabajo	69	58	81
Limitar las excarcelaciones y salidas transitorias	67	84	49
Terminar con el 2x1	63	74	52
Revisar exhaustivamente el perfil de los violadores	47	55	40
Bajar la edad de imputabilidad	45	68	22
Más policías y patrulleros en las calles	36	45	27
Otros	1	1	2

Fuente: D'Alessio IROL/ Berensztein®

Retención del voto

Entre los votantes de Scioli, aumenta levemente la preferencia por otro candidato.

¿Con cuál de estas afirmaciones se siente identificado? -%- Tendencia

	Al año	A 390 días	A 420 días	A 450 días	A 480 días	A 510 días	A 540 días
Voté a Macri y lo volvería a hacer	40	40	41	36	38	39	39
Voté a Macri y hoy votaría a Scioli	-	1	1	1	-	1	-
Voté a Macri y hoy votaría a otro candidato del PJ	1	1	1	1	1	1	1
Voté a Macri y hoy votaría a Massa	3	1	2	2	2	2	2
Voté a Macri y hoy no se qué haría	8	9	12	11	9	8	10
Voté a Scioli y lo volvería a hacer	24	25	17	22	18	17	14
Voté a Scioli y hoy votaría a Macri	1	1	-	1	2	1	1
Voté a Scioli y hoy votaría a otro candidato del PJ	12	13	14	16	18	20	21
Voté a Scioli y hoy votaría a Massa	4	3	3	3	2	3	2
Voté a Scioli y hoy no sé qué haría	7	6	9	7	9	8	10

Fuente: D'Alessio IROL/ Berensztein®

Los votantes coinciden, independientemente de la ideología política, en que las próximas elecciones legislativas serán un termómetro que dejará en evidencia el verdadero balance de la gestión del Gobierno nacional.

Ud. considera que la próxima elección legislativa...
R. Múltiple -%- Junio y según voto en el balotaje

	Total	Votó a Cambiemos	Votó al FPV
Permitirá evaluar al Gobierno nacional	68	65	72
Generará nuevos debates y consensos en el Congreso	37	41	33
Ayudará a establecer líderes dentro de cada partido	33	35	30
Permitirá evaluar a los gobernadores	28	30	26
Profundizará la grieta	21	19	23
Otros	3	4	2
No tiene ningún sentido, es una elección simbólica	7	10	4
PNC	3	1	4

Fuente: D'Alessio IROL/ Berensztein®

Las opiniones se encuentran divididas casi en proporciones iguales. Sin embargo, predomina la opinión según el voto en el balotaje. Impacto positivo entre los votantes de Cambiemos y negativo entre los del FPV.

¿Qué tipo de impacto cree que tendrán los resultados de las elecciones legislativas en la gobernabilidad del Presidente?



-%- Total junio y según voto en el balotaje

	Total	Votó a Cambiemos	Votó al FPV
Positivo	36	55	16
No tendrán ningún impacto	30	26	33
Negativo	26	13	40
PNC	8	6	11

Fuente: D'Alessio IROL/ Berensztein®

Sobre D'Alessio IROL: empresa argentina dedicada a investigaciones de mercado y asesoramiento en estrategia, comunicación y marketing tanto en América Latina como para el mercado hispano en los EE.UU., con más de 30 años de presencia nacional e internacional. IRAM e IQNet le otorgaron la certificación ISO 9001:2000 por su Gestión de la Calidad en el Desarrollo del Procedimiento de Investigación.



www.dalessio.com.ar |  D'Alessio IROL |  @dalessioIROL |  D'Alessio IROL

Sobre Berensztein®: consultora argentina de análisis político estratégico que provee una mirada externa e independiente para comprender las dinámicas sociales y predecir su impacto en la vida de las personas y de las empresas. Nuestros servicios profesionales están concebidos como un insumo clave para la toma de decisiones de líderes y organizaciones

www.berensztein.com |  Berensztein® |  @Berensztein® |  @sberensztein