

HUMOR SOCIAL Y POLÍTICO

Julio 2017

Nacional

Ficha técnica

Datos correspondientes a la medición de julio realizada en forma online a 1.359 encuestados, mayores de 18 años, de todo el país.

Julio: la grieta continua

Los votantes de Cambiemos siguen confiando en el modelo económico. Aquellos que votaron al Frente para la Victoria parece no alterarles los hechos de corrupción.

1. Situación económica

- Se mantiene un diferencial de expectativa positiva para el próximo año, pero cada vez menor.

2. Proyectos

- La mitad de los consultados mencionan proyectos que implican erogación de dinero.
- Se mantienen las expectativas en relación a los créditos hipotecarios.

3. Situación económica personal

- La inflación impacta principalmente en los rubros de alimentos, servicios y combustibles.

4. Gestión del Gobierno

- El alineamiento político de los votantes marca su percepción de la gestión.
- Inflación e inseguridad siguen preocupando a la población.

5. Economía

- Señales difusas: predomina la idea de que aún no hay signos de reactivación.
- La percepción de la coyuntura económica está definida por la identidad partidaria.

6. Julio De Vido

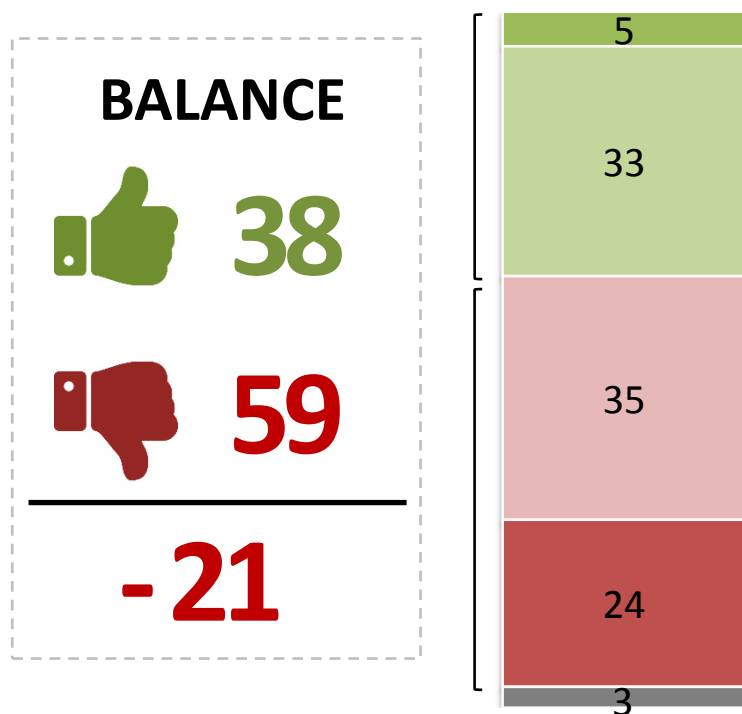
- El 22% de los votantes al Frente para la Victoria considera que no fue un funcionario corrupto.

Situación económica

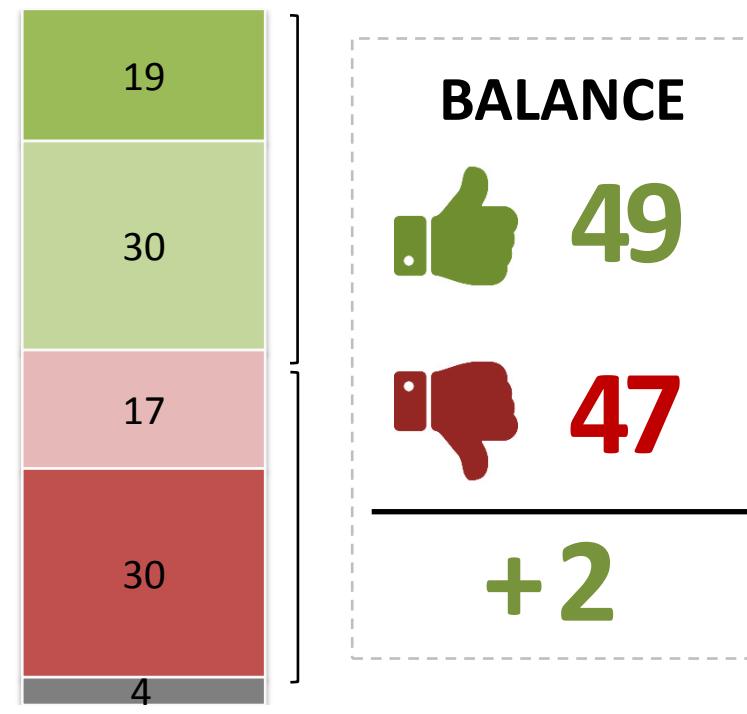
La percepción de los entrevistados pareciera indicar que la economía argentina todavía no satisface. Se mantiene un diferencial de expectativa positiva para el próximo año, pero cada vez menor.

¿Cómo evalúa la situación económica del país hoy respecto al año pasado y cómo supone que será dentro de un año? -%- Total Julio

Respecto al año pasado



Dentro de un año



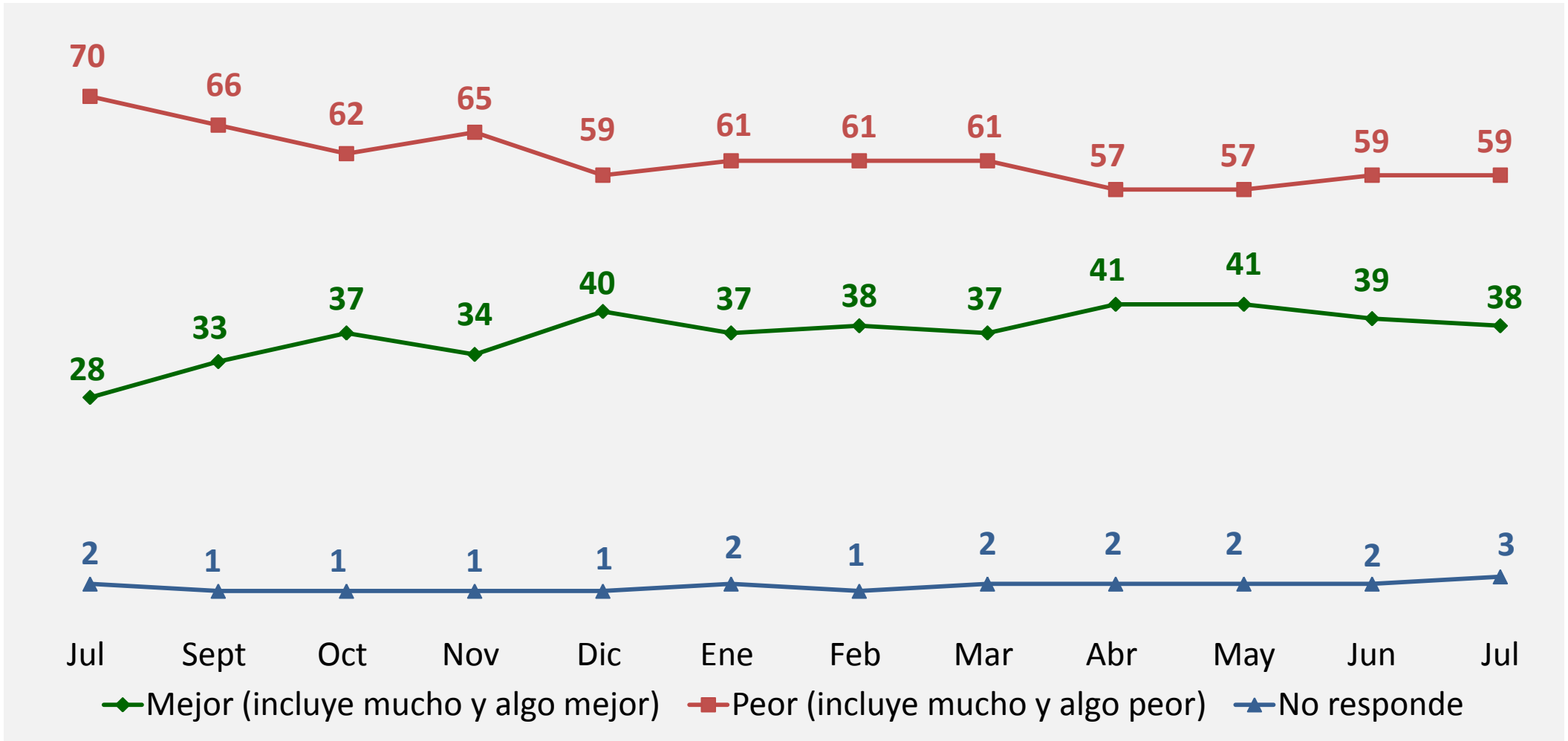
■ Mucho mejor
 ■ Mejor
 ■ Peor
 ■ Mucho peor
 ■ No contesta

Fuente: D'Alessio IROL/ Berensztein®

Situación económica

La percepción de la economía respecto al año pasado sigue manteniendo un diferencial.

¿Cómo evalúa la situación económica del país hoy respecto al año pasado?
-%- Tendencia desde Julio 2016

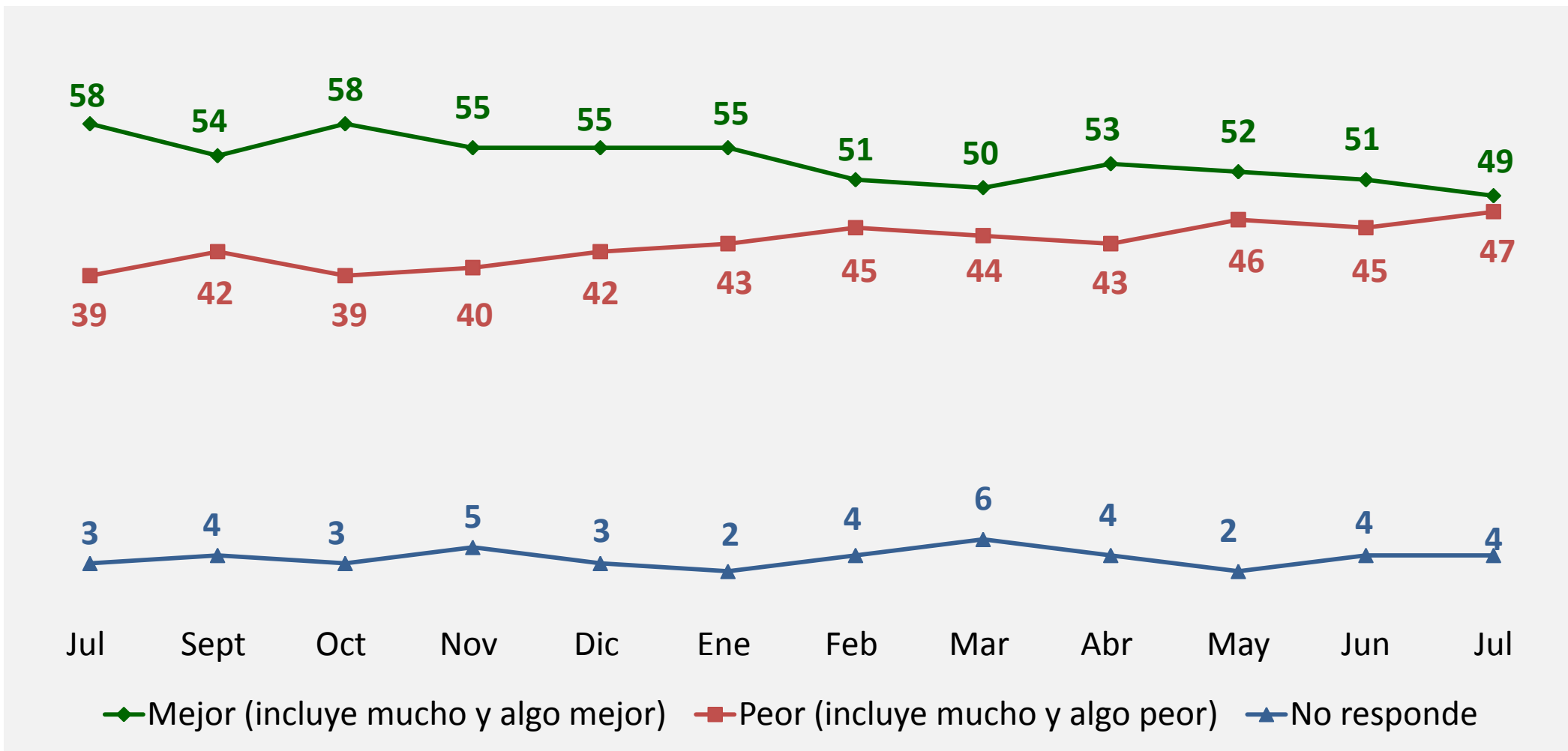


Situación económica

Al igual que en junio, la mitad de la población cree que la situación económica estará mejor dentro de un año.

¿Cómo supone que será la situación económica del país dentro de un año?

-%- Tendencia desde Julio 2016



Situación económica

Las expectativas con respecto al futuro de sus hijos están marcadas, casi en proporciones idénticas, por el voto en el balotaje.

A su criterio, ¿cómo cree que van a estar sus hijos en el futuro? -%- Total julio y según voto en el balotaje

	Total	Votó a Cambiemos	Votó al FPV
Mucho mejor + mejor	32	49	14
Igual	11	13	10
Peor + Mucho peor	33	15	51
PNC	24	23	25

Fuente: D'Alessio IROL/ Berensztein®

Proyectos

La mitad de los consultados mencionan proyectos que implican erogación de dinero.
Se mantienen las expectativas en relación a los créditos hipotecarios.

¿Considera que podrá realizar alguno de estos proyectos en este año? R. Múltiple -%- Marzo, abril, mayo, junio y julio

	Marzo	Abril	Mayo	Junio	Julio
Salir/salir más de vacaciones	27	26	30	29	27
Comprar/cambiar la vivienda	8	9	21	18	20
Comprar/cambiar el auto	17	15	19	15	14
Terminar con las deudas	21	18	17	16	17
Poder comprar/comprar más la indumentaria que le gusta	16	12	14	14	14
Ninguno	51	52	46	46	46

Fuente: D'Alessio IROL/ Berensztein®

Proyectos

La identidad partidaria influye sobre la mención de proyectos que involucren dinero. Manifiestan tener más proyectos en el Interior (58%) con respecto a CABA (53%) y PBA (51%).

¿Considera que podrá realizar alguno de estos proyectos en este año?

R. Múltiple -%- Julio, según voto en el balotaje y zona.

	Total	Voto		Zona		
		Votó a Cambiemos	Votó al FPV	CABA	PBA	Interior
Salir/salir más de vacaciones	27	43	11	28	25	29
Comprar/cambiar la vivienda	20	31	7	21	15	21
Comprar/cambiar el auto	14	22	6	14	9	18
Terminar con las deudas	17	23	10	15	15	20
Comprar/comprar más la indumentaria que le gusta	14	21	6	14	13	14
Ninguno	46	25	68	47	49	42

Fuente: D'Alessio IROL/ Berensztein®

Situación económica personal

Más allá de la grieta, al igual que la inseguridad, los aumentos de precios impactan a todos por igual.

¿En qué aspectos de su vida cotidiana, tiene un mayor impacto el aumento en el nivel de precios? R. Múltiple -%- Julio, según voto en el balotaje y zona.

	Total	Voto		Zona		
		Votó a Cambiemos	Votó al FPV	CABA	PBA	Interior
Alimentos	83	77	88	85	80	82
Servicios	70	65	76	69	70	72
Combustibles	56	54	57	57	45	62
Prepagas	33	35	31	30	42	30
Transporte	29	22	37	23	30	35
Esparcimiento/ocio	28	22	35	27	30	28
Expensas	28	26	30	18	57	18
Cuota de los colegios/universidad	18	18	17	18	14	20
Turismo	17	15	20	16	19	17
Otro	6	6	7	7	9	5

Fuente: D'Alessio IROL/ Berensztein®

Durante los últimos tres meses, inflación e inseguridad se han mantenido como las principales preocupaciones.

**Los 10 temas que más preocupan.
R. Múltiple -%- Mayo, junio y julio**

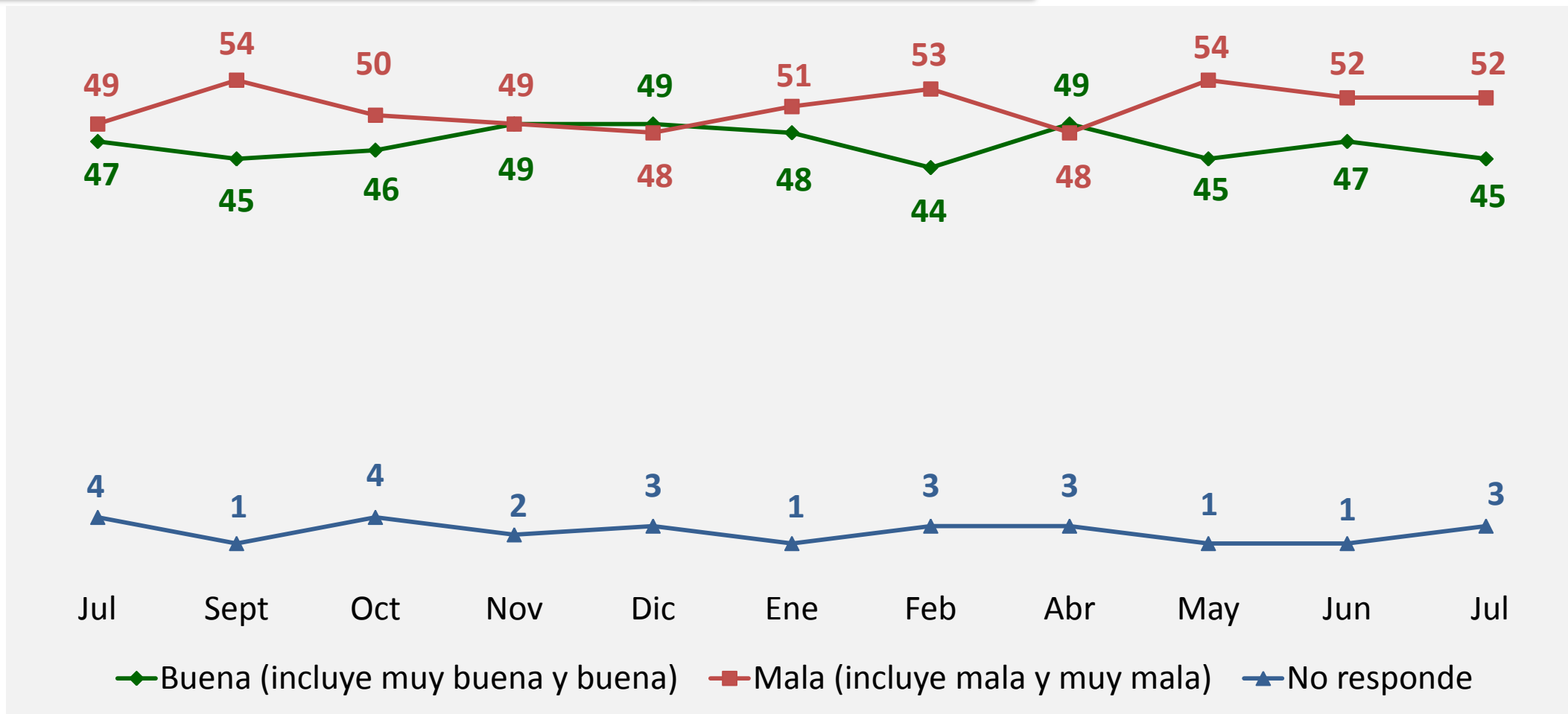
	Mayo	Junio	Julio
Inseguridad	69	71	61
Inflación	74	66	64
Aumento de luz y gas	61	51	51
Bajo nivel de educación primaria	51	49	48
Que no se pueda detener la violencia contra las mujeres	58	46	46
Aumento de impuestos/presión impositiva	49	44	45
Posible corrupción del gobierno actual	44	40	43
Fácil acceso de mis hijos/conocidos a drogas	46	35	41
Que queden sin castigar los actos de corrupción del Gobierno anterior	38	43	40
Otros aumentos	49	43	39

Fuente: D'Alessio IROL/ Berensztein®

Gestión del Gobierno

Continúa estable la percepción de la gestión del Gobierno.

¿Cómo evalúa la gestión del Gobierno nacional en su conjunto hasta este momento? -%- Tendencia desde julio 2016



Fuente: D'Alessio IROL/ Berensztein®

La grieta explica la percepción de la gestión del Gobierno, siendo positiva para los votantes de Cambiemos y adversa para los del Frente para la Victoria.

¿Cómo evalúa la gestión del Gobierno nacional en su conjunto hasta este momento? -%- Total julio y según voto en el balotaje

	Total	Votó a Cambiemos	Votó al FPV
Buena (incluye muy buena y buena)	45	78	10
Mala (incluye mala y muy mala)	52	20	87
No responde	3	2	3

Fuente: D'Alessio IROL/ Berensztein®

La reactivación, aunque difusa, es percibida por los votantes de Cambiemos. Entre los votantes del Frente para la Victoria, en cambio, esta visión es contraria.

En relación a la economía, Ud. considera que...:
-%- Total julio y según voto en el balotaje

	Total	Votó a Cambiemos	Votó al FPV
Ya hay señales claras de reactivación	8	14	2
Hay señales de reactivación, pero no son claras	35	58	11
No hay señales de reactivación	55	26	86
PNC	2	2	1

Fuente: D'Alessio IROL/ Berensztein®

Los adherentes al Gobierno valoran fundamentalmente la política anti-inflacionaria y la visión que el mismo tiene de la economía. Los opositores critican en mayor medida la implementación de la política económica y medidas que no favorecen a la población. Un dato relevante: valoran más al equipo de Néstor que al de Cristina.

¿Se encuentra de acuerdo con las siguientes afirmaciones en relación a Mauricio Macri? -%- Según voto en el balotaje*

	Voto a Cambiemos	Voto al FPV
Tiene una visión acertada de la economía	67	9
Está implementando una buena política económica	61	7
Está implementando medidas que favorezcan a toda la población	56	5
Sabe como combatir la inflación pero necesita tiempo	68	12
Está rodeado de un mejor equipo que el que tenía Cristina Fernández de Kirchner	85	16
Está rodeado de un mejor equipo que el que tenía Néstor Kirchner	77	13
Está rodeado de un mejor equipo que el que tenía Fernando de la Rúa	84	34
Está rodeado de un mejor equipo que el que tenía Carlos Menem	82	30

Fuente: D'Alessio IROL/ Berensztein®

*Totalmente de acuerdo y Algo de acuerdo.

Percepción sobre Julio De Vido

El 67% manifiesta que fue un funcionario corrupto.

Un dato fuerte: dentro del núcleo de votantes del FPV, un 22% considera que no fue un funcionario corrupto.

**Ud. diría que Julio De Vido fue...
-%- Total y según voto en el balotaje**

	Total	Votó a Cambiemos	Votó al FPV
Un funcionario corrupto, pero hubo otros más corruptos que él	38	50	25
El funcionario más corrupto de la gestión K	28	45	11
El funcionario menos corrupto de la gestión K	1	-	2
No fue un funcionario corrupto	11	1	22
PNC	22	4	40

Fuente: D'Alessio IROL/ Berensztein®

Sobre D'Alessio IROL: empresa argentina dedicada a investigaciones de mercado y asesoramiento en estrategia, comunicación y marketing tanto en América Latina como para el mercado hispano en los EE.UU., con más de 30 años de presencia nacional e internacional. IRAM e IQNet le otorgaron la certificación ISO 9001:2000 por su Gestión de la Calidad en el Desarrollo del Procedimiento de Investigación.



www.dalessio.com.ar |  D'Alessio IROL |  @dalessioIROL |  D'Alessio IROL

Sobre Berensztein®: consultora argentina de análisis político estratégico que provee una mirada externa e independiente para comprender las dinámicas sociales y predecir su impacto en la vida de las personas y de las empresas. Nuestros servicios profesionales están concebidos como un insumo clave para la toma de decisiones de líderes y organizaciones

www.berensztein.com |  Berensztein® |  @Berensztein® |  @sberensztein