

D'Alessio IROL
International Research Online-Latam



**ÍNDICE DE CONFIANZA DEL
INVERSOR
ENERO 2018
-7ª MEDICIÓN-**

Ficha técnica



El presente trabajo es realizado por D'Alessio IROL para la **Cámara de Agentes de Bolsa**, a fin de conocer la situación y percepción de los argentinos bancarizados, de clase media, en relación a sus inversiones personales y el escenario nacional.

Los datos corresponden a la séptima medición, realizada en enero, de forma online, a 500 encuestados mayores de 18 años, bancarizados, de todo el país.



Tras un cierre de año complicado, el ICI muestra estabilidad en la percepción de los inversores.

1. Tras los altibajos de euforia/decepción impulsados por acontecimientos políticos, se estabiliza la percepción económica, en un balance que sigue siendo positivo.
2. La percepción económica de los inversores, tanto presente como futura, es marcadamente superior al promedio de la población¹.
3. La mitad de los consultados confían en que sus inversiones tendrán resultados positivos en los próximos 12 meses.
4. El dólar sigue reinando entre las preferencias de la clase media argentina, seguido de cerca por los plazos fijos.

¹ Ver Humor Social y Político – D’Alessio IROL/Berensztein (Enero).

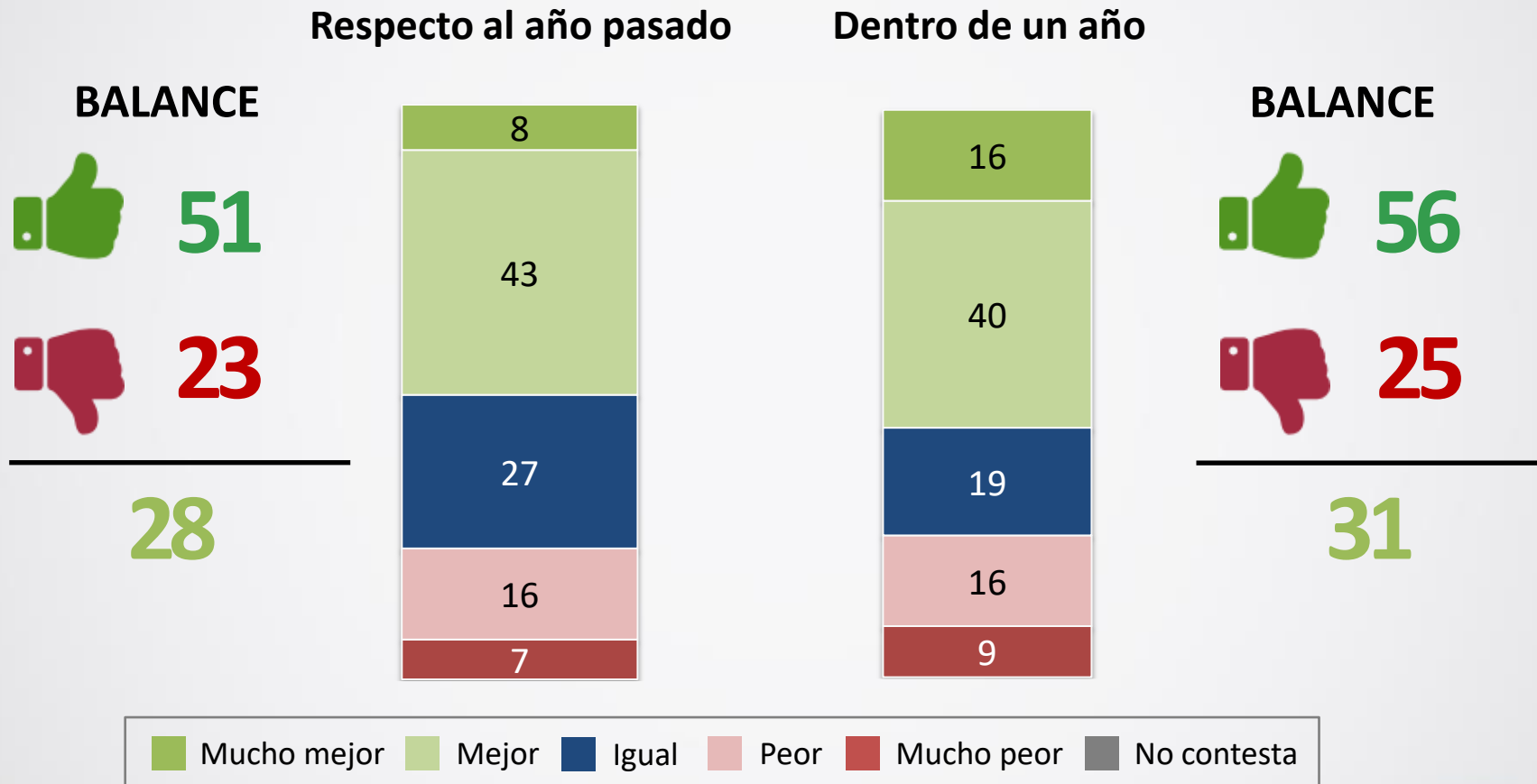


PERCEPCIÓN SOBRE EL CONTEXTO PAÍS



El año se inicia con expectativas favorables.

¿Cómo evalúa la situación del país para la inversión hoy respecto al año pasado y como supone que será **dentro de un año**? -%-



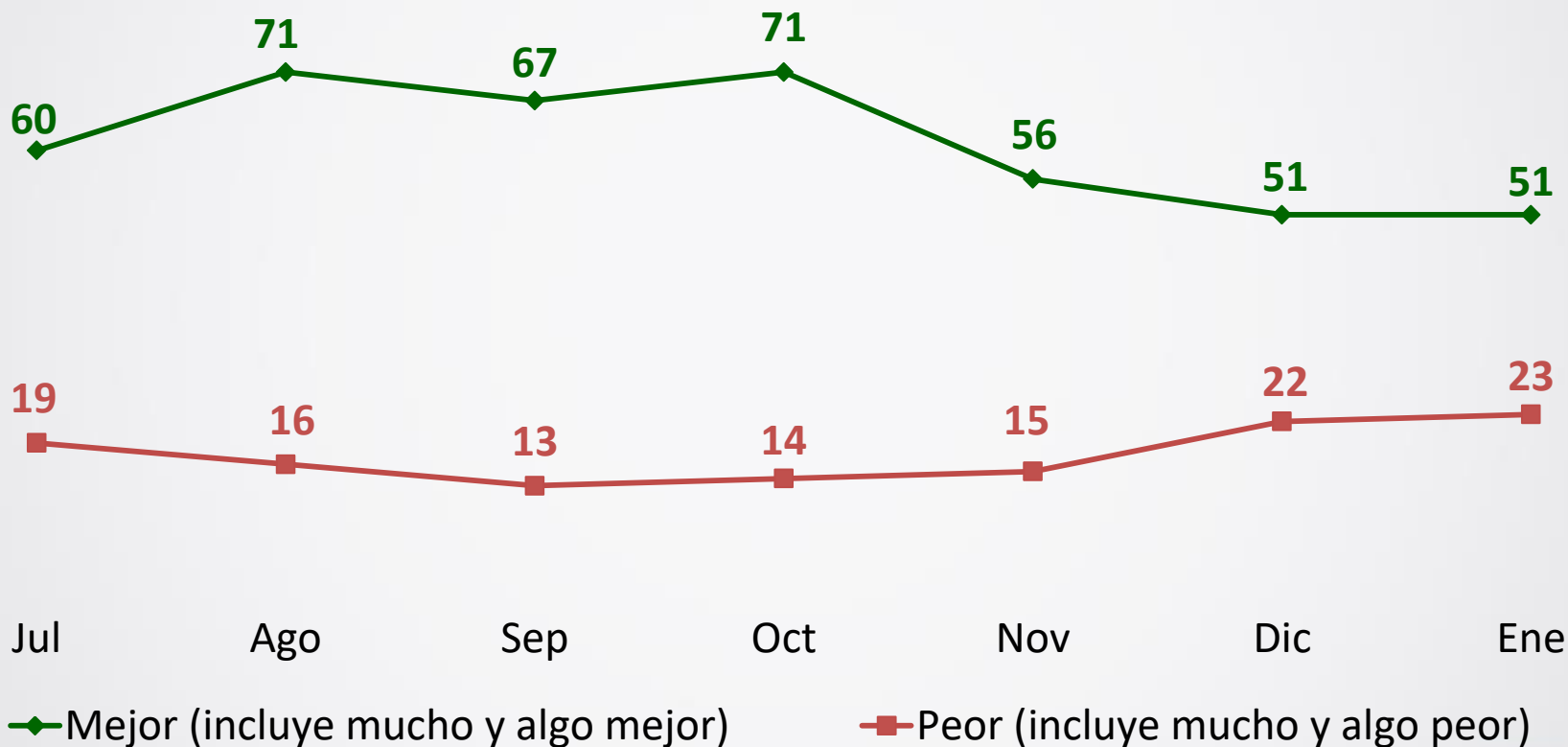


Percepción situación país para inversión

Tras los altibajos de euforia/decepción, se estabiliza la situación en un balance que sigue siendo positivo.

¿Cómo evalúa la situación del país para la inversión **hoy respecto al año pasado?**

-%- Tendencia desde Julio 2017



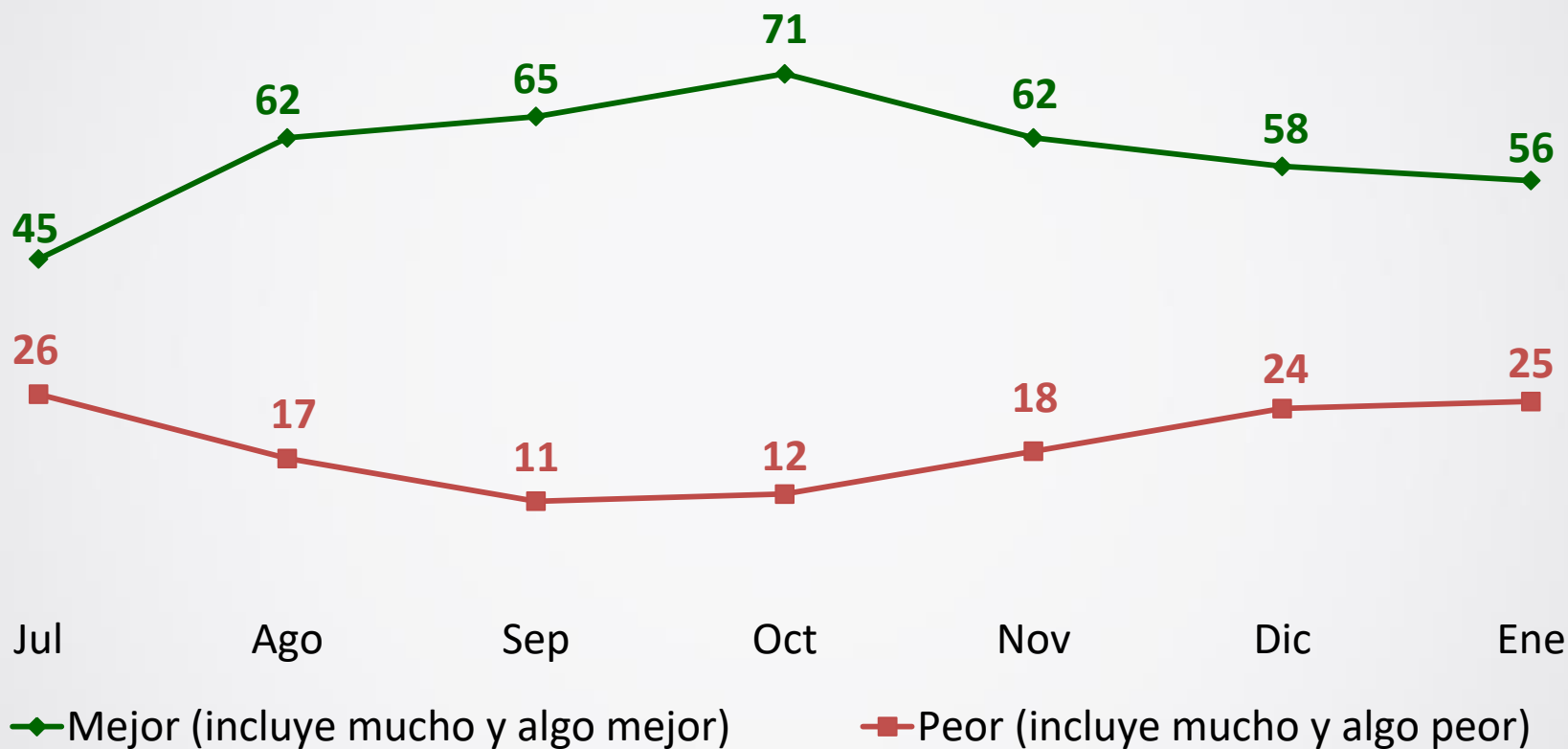


Perspectivas próximo año para inversión

Se moderó el descenso de las expectativas.

¿Cómo supone que será la situación del país para la inversión **dentro de un año?**

-%- Tendencia desde Julio 2017



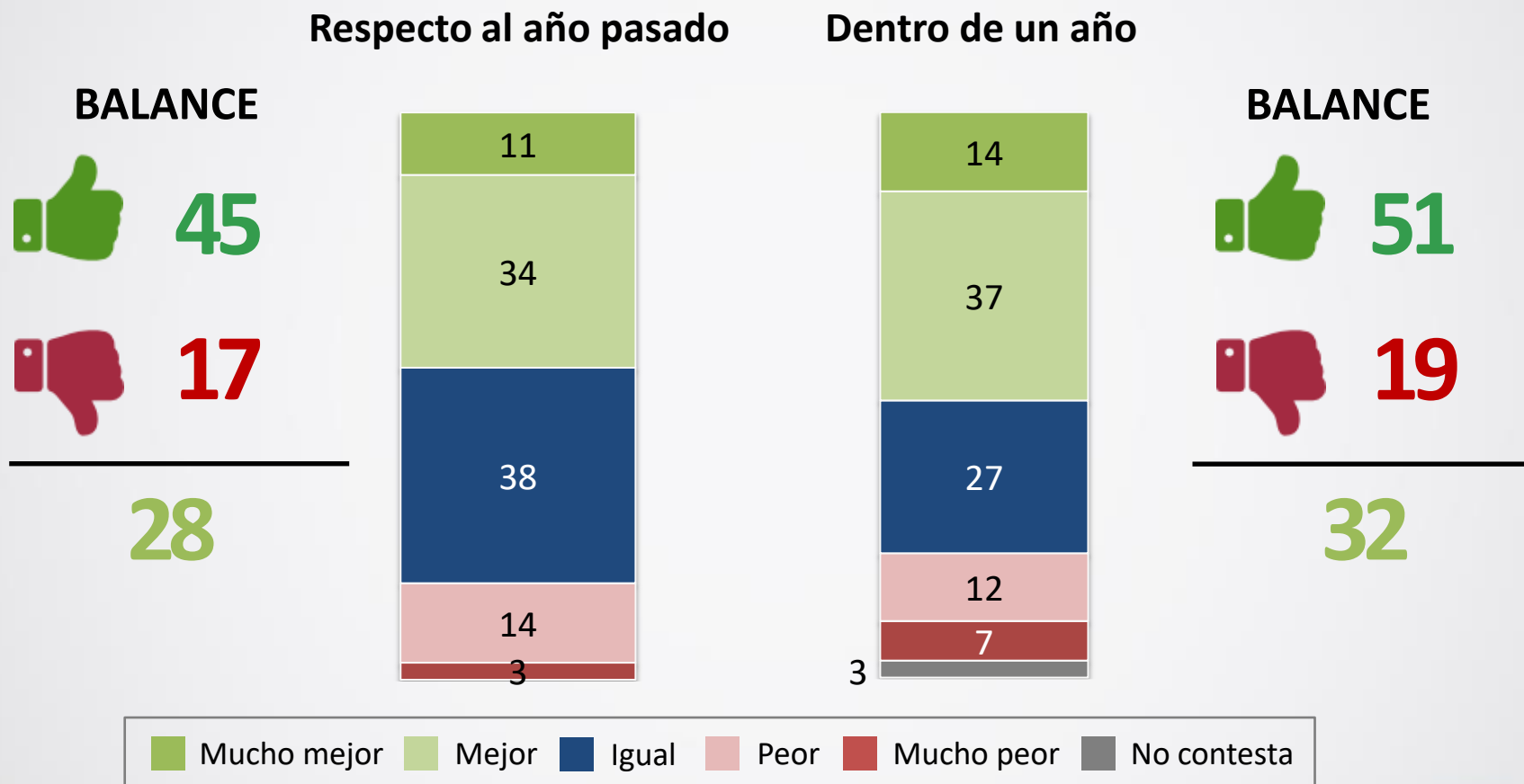


PERCEPCIÓN SOBRE INVERSIONES PERSONALES



Influencia del contexto país: percepción de que las inversiones personales serán positivas siguiendo el ritmo de la economía nacional.

¿Cómo evalúa el resultado de sus inversiones hoy respecto al año pasado y como supone que serán **dentro de un año**? -%-



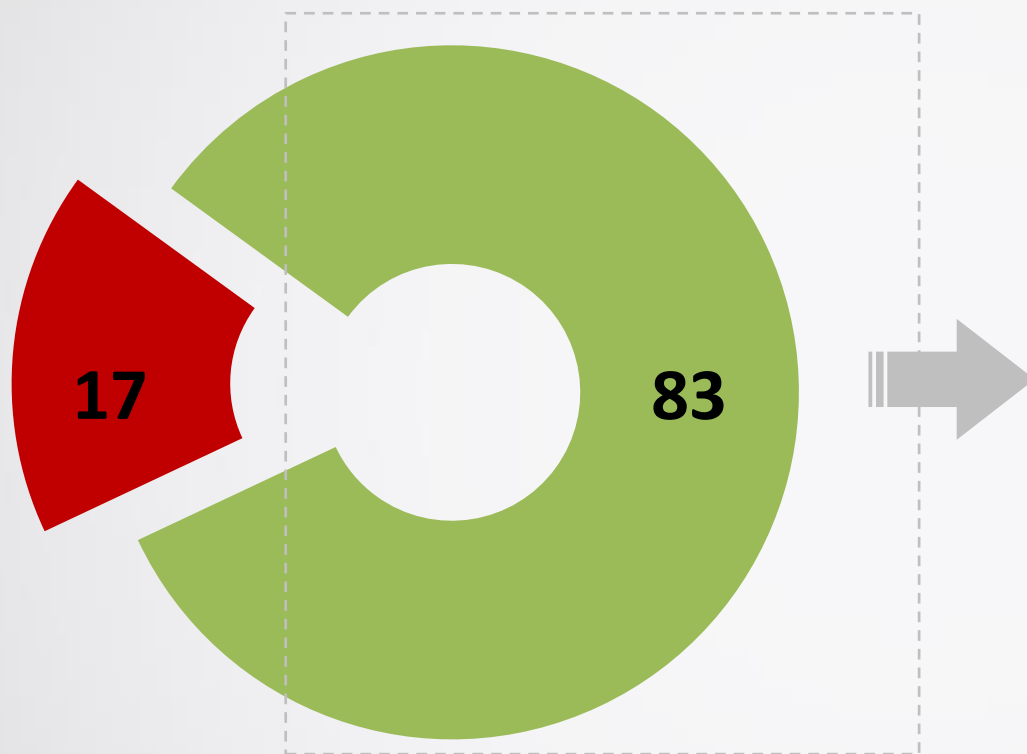


SITUACIÓN EN INVERSIONES PERSONALES

El dólar sigue reinando entre las inversiones.



¿Tiene usted en este momento algún tipo de inversión? -%- Respuesta múltiple



Tipo de inversión

Dólares	54
Plazo Fijo	43
Fondos Comunes de Inv.	11
Títulos Públicos/Bonos	10
Propiedades	9
Acciones	9
Otras Colocaciones Fin.	4

■ Con inversión ■ Sin inversión



¿Tiene usted en este momento algún tipo de inversión? -%- Respuesta múltiple
Tendencia desde Julio 2017

	Jul.	Ago.	Sept.	Oct.	Nov.	Dic.	Ene.
Dólares	55	53	60	54	55	54	54
Plazo Fijo	44	44	42	41	41	39	43
Fondos Comunes de Inv.	-	-	12	11	10	11	11
Títulos Públicos/Bonos	12	12	12	10	10	10	10
Propiedades	10	9	10	12	10	8	9
Acciones	8	9	8	8	9	8	9
Obligaciones Negociables	1	-	1	1	1	-	
Otras Colocaciones Fin.	4	5	3	2	2	1	4



Se observa un trade-off que hace permanecer invariadas a las decisiones de inversión.

¿Está considerando ampliar o reducir su cartera de inversiones en el próximo mes? -%-

	Jul.	Ago.	Sept.	Oct.	Nov.	Dic.	Ene.
Aumentar	30	32	30	32	28	30	27
Mantener igual	50	53	55	53	54	48	53
Reducir	16	10	11	10	16	18	17
No contesta	4	5	4	5	2	4	3



Tras mostrarse fluctuante, el dólar recupera algunos puntos como apuesta potencial entre quienes aún no tienen inversiones.

¿Cree que iniciará alguna inversión en el próximo mes?

-%- Base quienes no tienen inversiones actualmente- R. Múltiple

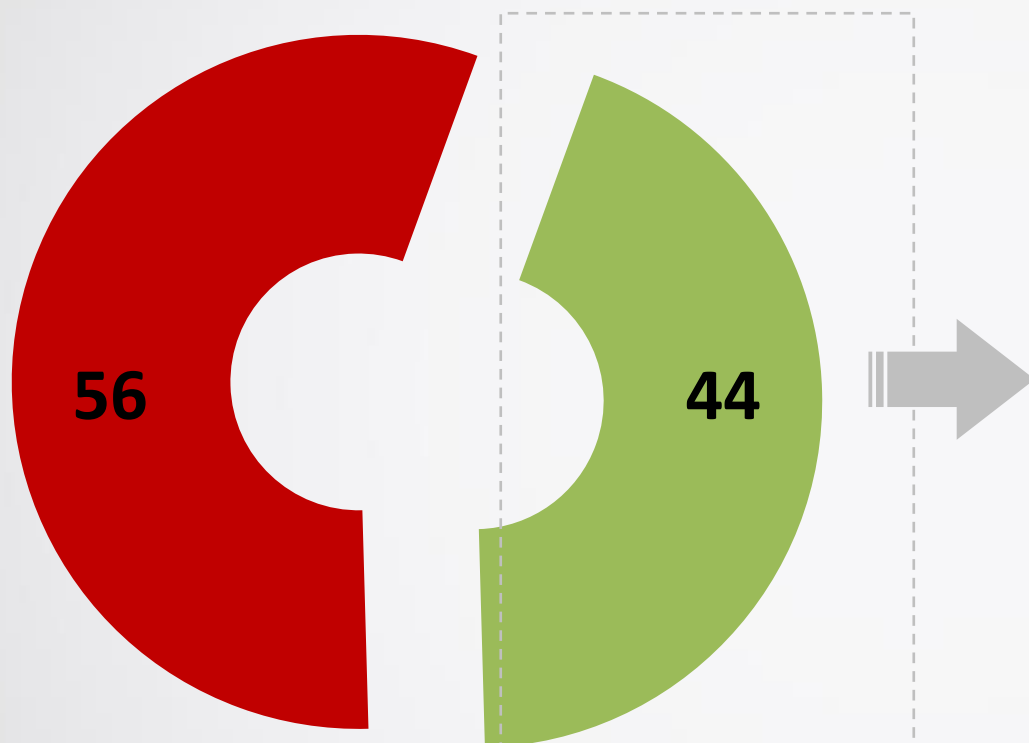
Tendencia desde Julio 2017

	Jul.	Ago.	Sept.	Oct.	Nov.	Dic.	Ene.
Plazo Fijo	13	14	16	19	13	13	14
Dólares	13	14	16	13	15	9	12
Fondos comunes de inversión	No se midió		-	5	1	4	1
Propiedades	-	6	2	2	2	1	1
Acciones	1	1	-	1	-	-	1
Títulos Públicos/Bonos	1	6	4	1	2	-	1
Otras colocaciones financieras	1	-	2	1	2	-	-
Obligaciones Negociables	-	-	-	1	-	-	-
No/Nc	68	67	66	70	70	73	72



Mayor predisposición a disminuir o abandonar el plazo fijo.

¿Piensa **disminuir o abandonar** algún tipo de inversión en el próximo mes? -
%- Base: quienes tienen inversiones actualmente- R. Múltiple



■ Mantendría ■ Abandonaría/ disminuiría

Tipo de inversión

Plazo Fijo	22
Obligaciones negociables	21
Acciones	19
Títulos Públicos/Bonos	19
Fondos Comunes de Inv.	18
Propiedades	16
Dólares	16
Otras Colocaciones Fin.	5



¿Piensa **disminuir o abandonar** algún tipo de inversión en el próximo mes? -

%- **Base: quienes tienen inversiones actualmente- R. Múltiple**

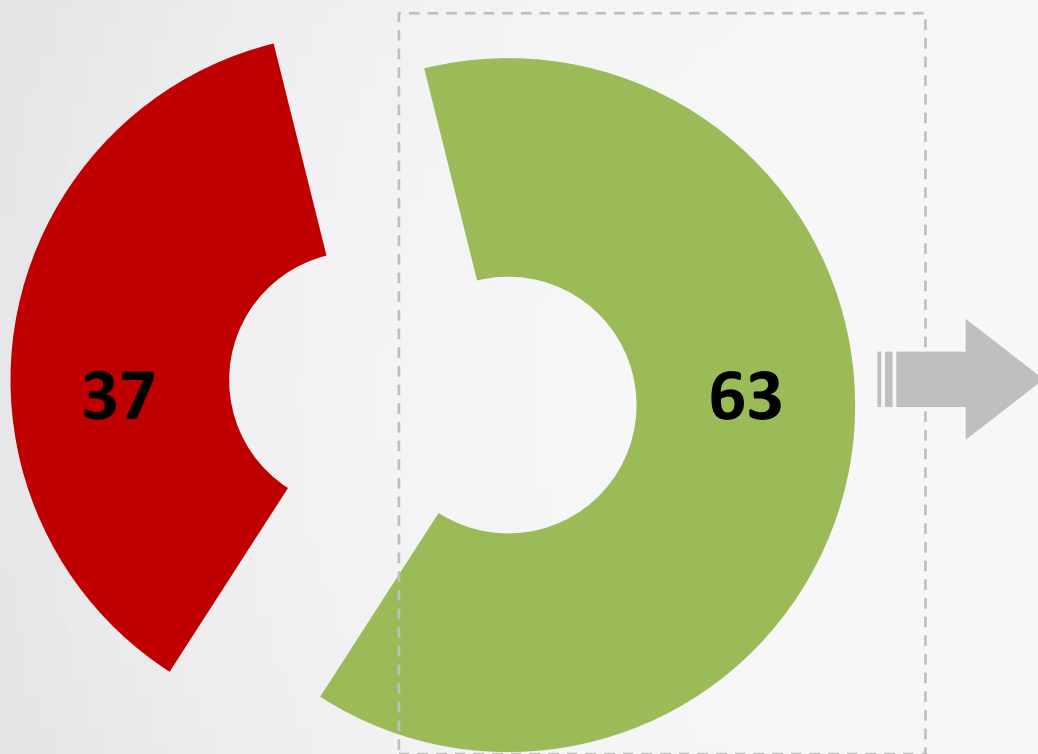
Tendencia desde Julio 2017

	Jul.	Ago.	Sept.	Oct.	Nov.	Dic.	Ene.
Dólares	9	10	12	30	34	33	16
Plazo Fijo	14	19	19	57	51	59	22
Fondos Comunes de Inv.	-	-	-	41	38	39	18
Títulos Públicos/Bonos	13	16	13	40	40	37	19
Propiedades	11	16	12	36	40	35	16
Acciones	14	17	13	40	41	45	19
Obligaciones Negociables	13	17	15	40	-	40	21
Otras Colocaciones Fin.	2	5	7	5	2	3	5



Sube el interés por el dólar.

¿Piensa **aumentar o iniciar** algún tipo de inversión en el próximo mes? -%-
Base: quienes tienen inversiones actualmente- R. Múltiple



Tipo de inversión

Dólares	34
Plazo Fijo	30
Fondos Comunes de Inv.	10
Propiedades	8
Títulos Públicos/Bonos	8
Acciones	10
Obligaciones negociables	3

■ Mantendría ■ Aumentaría / iniciaría



¿Piensa **aumentar o iniciar** algún tipo de inversión en el próximo mes? -%-

Base: quienes tienen inversiones actualmente- R. Múltiple

Tendencia desde Julio 2017

	Jul.	Ago.	Sept.	Oct.	Nov.	Dic.	Ene.
Dólares	40	35	31	57	55	58	34
Plazo Fijo	23	28	24	43	43	38	30
Fondos Comunes de Inv.	-	-	-	18	15	19	10
Títulos Públicos/Bonos	10	12	13	13	14	11	8
Propiedades	9	9	8	10	10	12	8
Acciones	7	10	8	12	11	6	10
Obligaciones Negociables	3	4	3	3	2	6	3
Otras Colocaciones Fin.	3	5	3	4	3	-	-



Pasaje de plazo fijo a dólares.

ABANDONARÍA O DISMINUIRÍA	INICIARÍA O AUMENTARÍA						
	PF.	Acciones	Títulos	ON	Prop.	Dólares	FCI
Plazo Fijo	2	43	41	20	24	45	28
Acciones	36	-	18	40	57	39	16
Títulos	37	33	-	40	67	40	20
ON	29	29	24	-	48	37	20
Prop.	27	24	35	60	-	28	20
Dólares	25	14	29	40	10	3	12
FCI	32	29	35	60	57	36	-

Índice de Confianza del Inversor



Cálculo de Índice

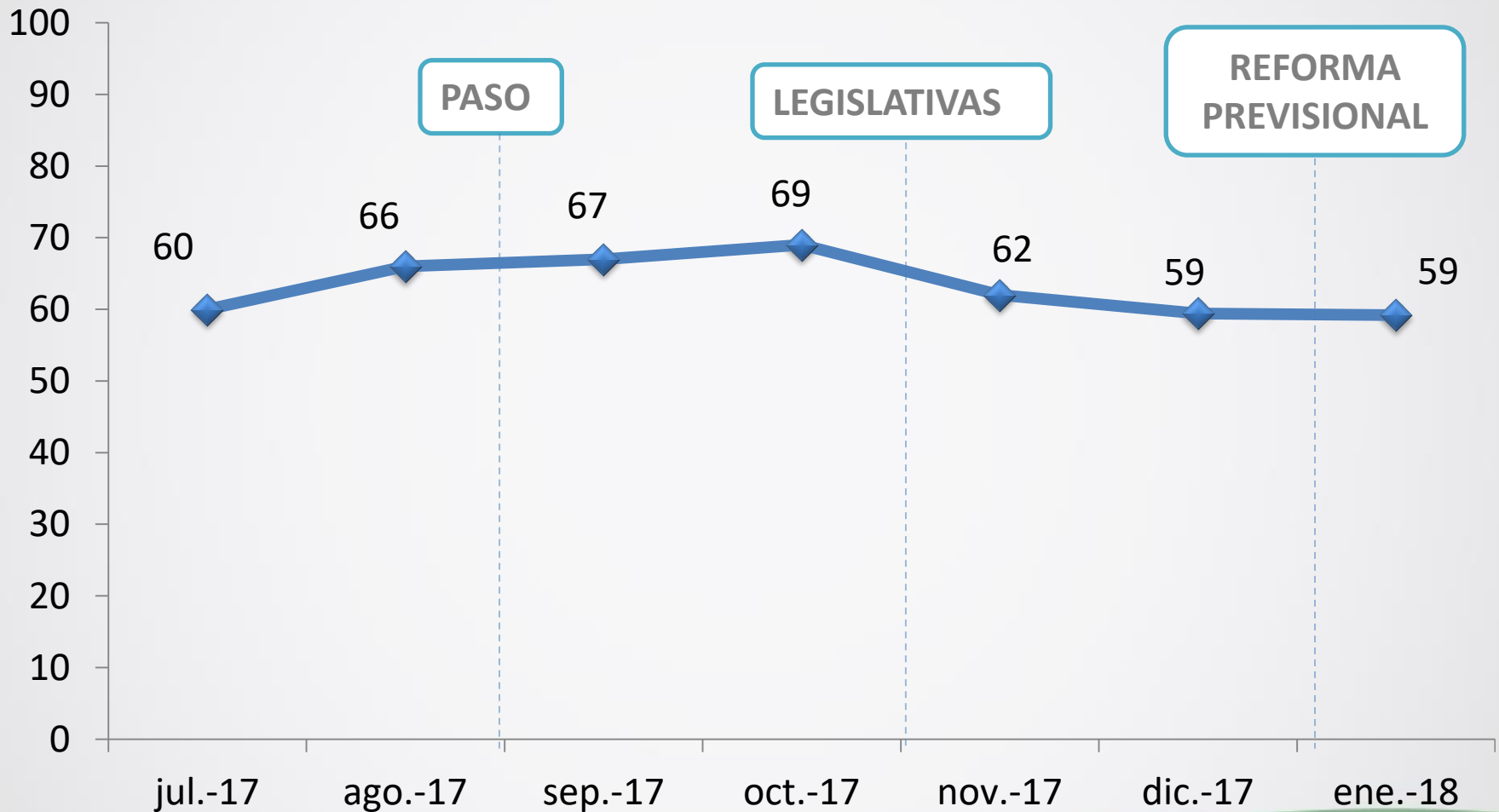
El índice se obtiene de los resultados de una encuesta mensual que contiene preguntas sobre:

- La situación de la economía en general presente y futura
- La percepción de satisfacción respecto al resultado de las inversiones personales presente y futura
- Las decisiones en relación a la cartera de inversión en el próximo mes

Índice de Confianza del Inversor



Tras el impacto inicial de las reformas, enero llega con tendencia estable.





**CÁMARA
DE AGENTES
DE BOLSA**