

EL GOBIERNO NO ENCUENTRA EL CAMINO PARA MOSTRAR EL REPUNTE ECONÓMICO Y DE GESTIÓN

HUMOR SOCIAL Y POLÍTICO

Febrero 2018

Ficha técnica

Datos correspondientes a la medición realizada en forma online durante Febrero de 2018. Se incluyeron las respuestas de 1.408 encuestados, mayores de 18 años, de todo el país.

HUMOR SOCIAL Y POLÍTICO

Febrero 2018



- Continúa la visión crítica respecto al control de la economía. La inflación continúa siendo el foco de los problemas. Consideran que es la llave para disminuir la pobreza. Suponen que el Gobierno no sabe o no tiene la fuerza para combatirla.
- Señales positivas: se mantienen visión de mejora actual y futura de la economía en 4 de cada 10 consultados. Y, se encuentra sin cambios su interés por concretar proyectos que involucran dinero.
- Vidal, Macri, Carrió, y Bullrich los políticos de Cambiemos con mejor imagen. Crece la figura de Lousteau.

Índice

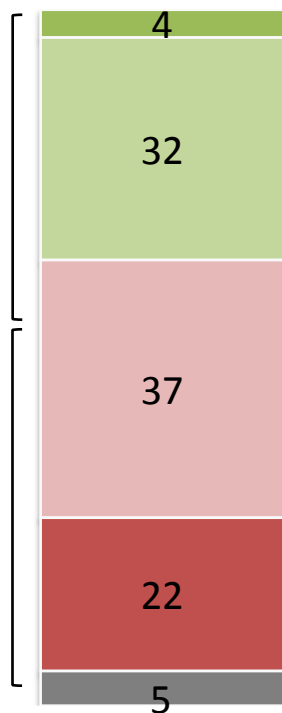

1. [Situación económica](#)
2. [Proyectos](#)
3. [Evolución de variables económicas](#)
4. [Gestión del Gobierno](#)
5. [Imagen y posicionamiento de dirigentes](#)

Situación económica

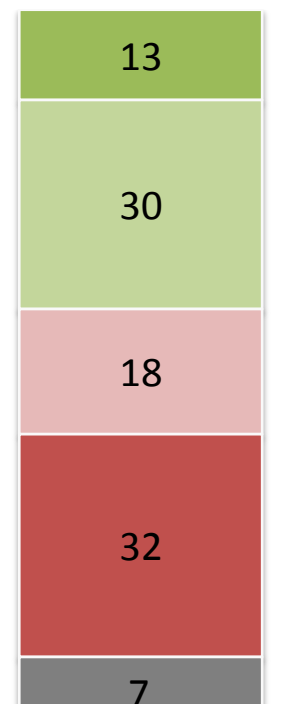
La situación económica actual presenta una evaluación crítica. Expectativas positivas para el futuro.

¿Cómo evalúa la situación económica del país hoy respecto al año pasado y cómo supone que será dentro de un año? -%- Total Febrero.

Respecto al año pasado



Dentro de un año



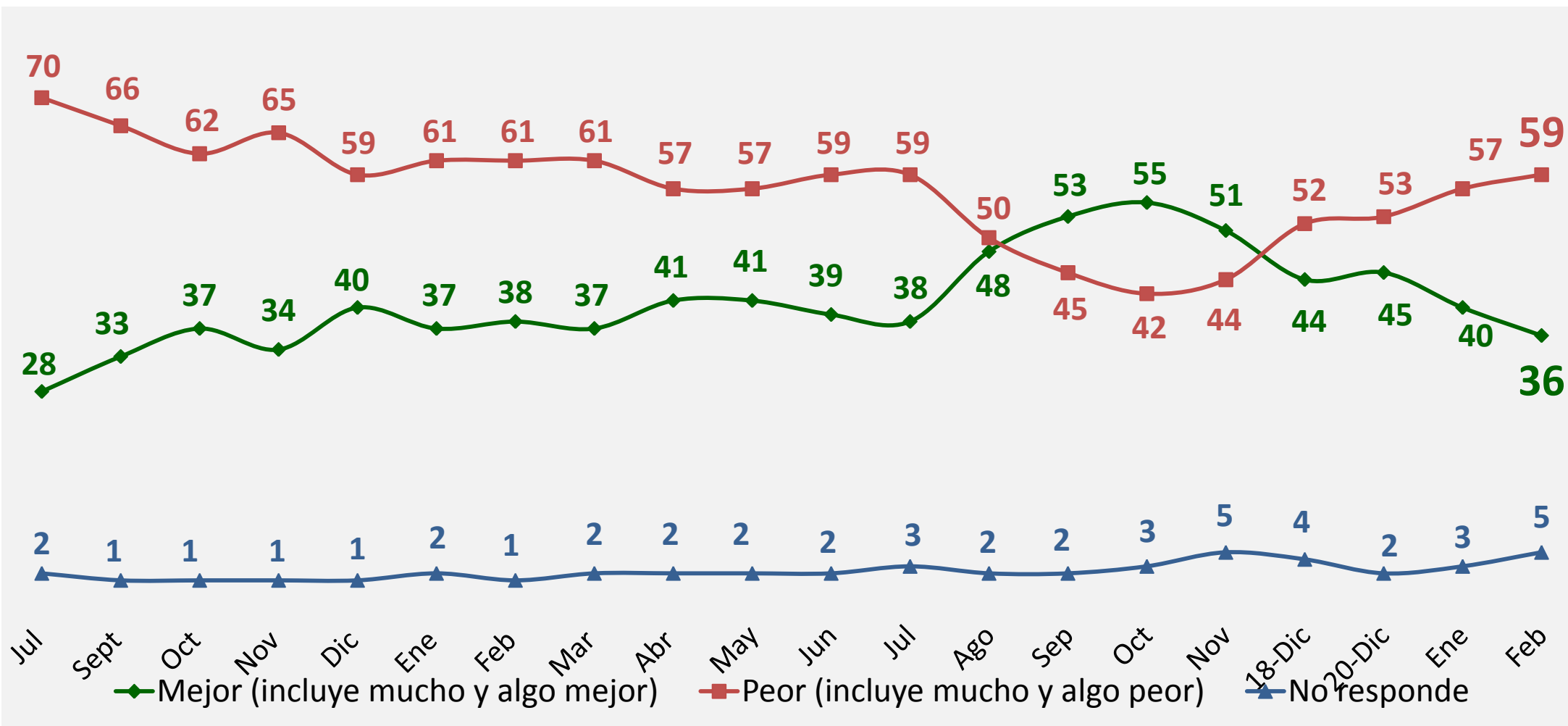
Fuente: D'Alessio IROL/ Berensztein®

Situación económica

Continúa la tendencia negativa desde el anuncio en Diciembre del paquete de medidas económicas.
No obstante se mantiene la visión alentadora en 4 de cada 10 argentinos.

¿Cómo evalúa la situación económica del país hoy respecto al año pasado?

-%- Tendencia desde julio 2016.



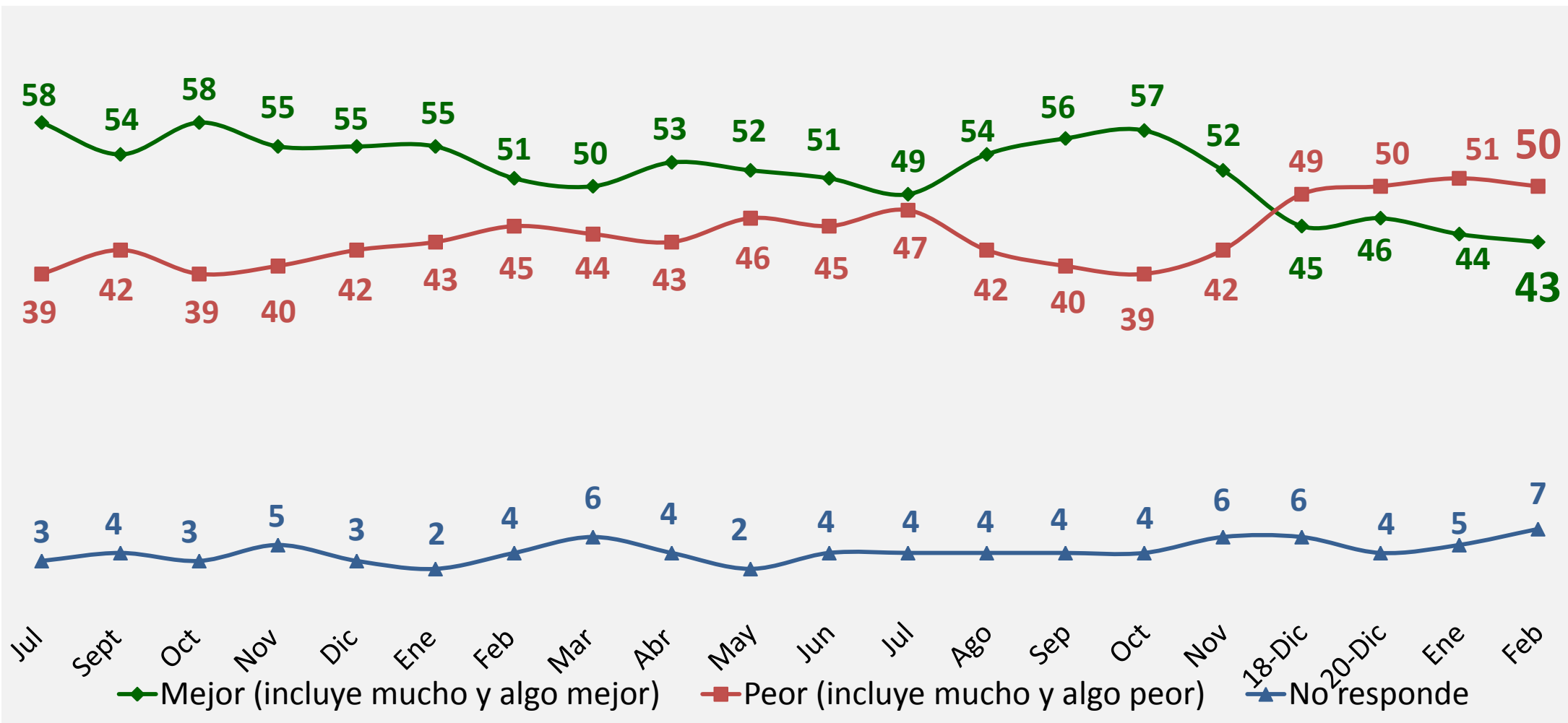
Fuente: D'Alessio IROL/ Berensztein®

Situación económica

Por tercer mes consecutivo, se encuentran dos visiones contrapuestas respecto al horizonte económico.

¿Cómo supone que será la situación económica del país dentro de un año?

-%- Tendencia desde julio 2016.



Fuente: D'Alessio IROL/ Berensztein®

Situación económica

Mejor evaluación de la economía actual y futura en el interior, especialmente en Córdoba.

¿Cómo evalúa la situación económica del país hoy respecto al año pasado y cómo supone que será dentro de un año? -%- Total Febrero y según zona.

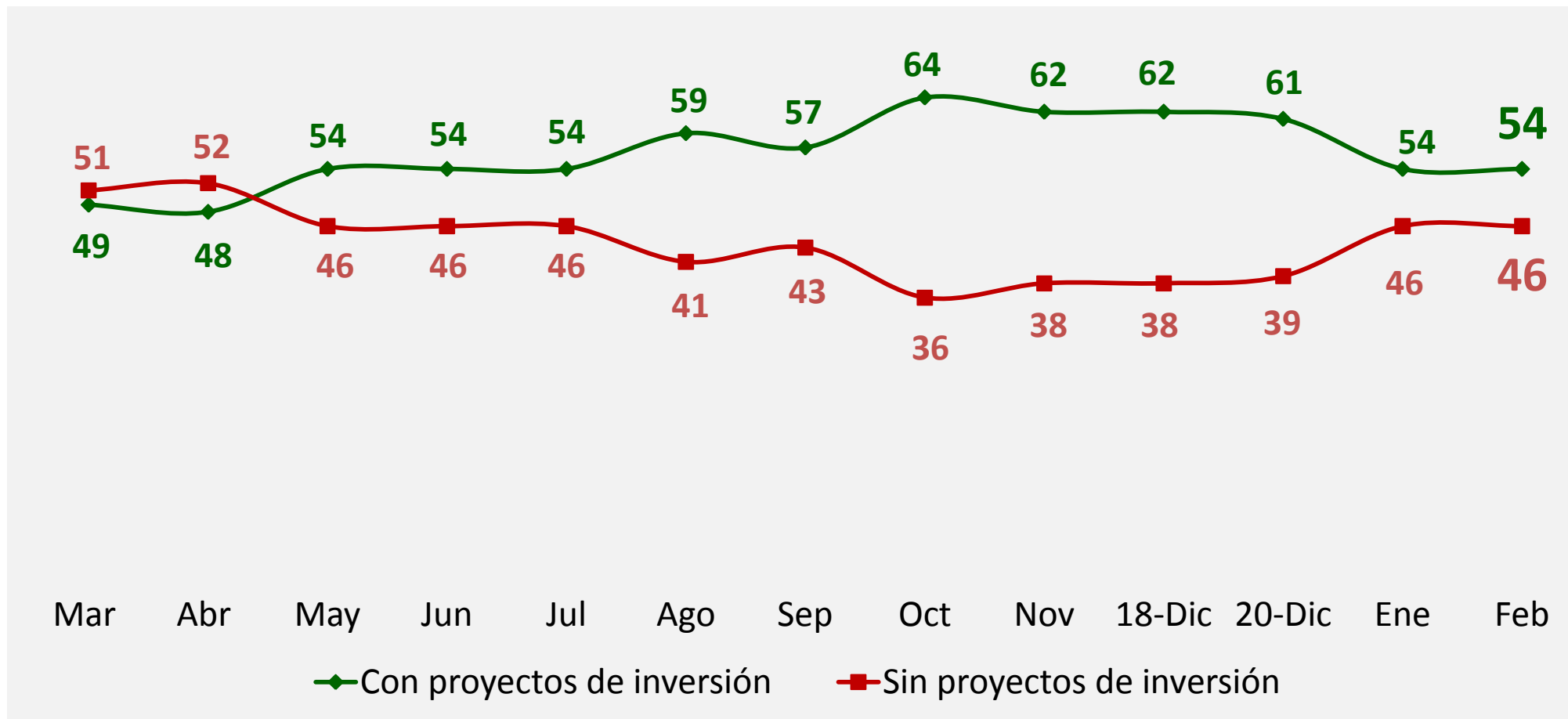
	Respecto al año pasado				
	Total	Zona			
		PBA	CABA	CBA	R. País
Mucho mejor	4	6	2	3	6
Mejor	32	28	28	39	35
Peor	37	41	35	34	35
Mucho peor	22	21	31	18	20
No responde	5	4	4	6	4
Balance	-23	-28	-36	-10	-14
<i>Fuente: D'Alessio IROL/ Berensztein®</i>					

	Dentro de un año				
	Total	Zona			
		PBA	CABA	CBA	R. País
Mucho mejor	13	14	8	12	19
Mejor	30	27	28	35	25
Peor	18	20	17	20	15
Mucho peor	32	32	42	24	32
No responde	7	7	5	9	9
Balance	-7	-11	-23	3	-3
<i>Fuente: D'Alessio IROL/ Berensztein®</i>					

Proyectos

La incidencia de proyectos continúa, aún con la tendencia crítica respecto a la economía del país.

¿Considera que podrá realizar algunos de estos proyectos en este año? -%-
Tendencia desde marzo 2017.



Fuente: D'Alessio IROL/ Berensztein®

Proyectos

Los deseos no se modificaron para la mitad de los consultados.

¿Considera que podrá realizar algunos de estos proyectos en este año? R. Múltiple -%- Tendencia desde marzo 2017.

	Mar	Abr	May	Jun	Jul	Ago	Sep	Oct	Nov	18-Dic	20-Dic	Ene	Feb	
Ir de vacaciones durante el verano	No se midió								34	34	32	32	32	31
Comprar/cambiar la vivienda	8	9	21	18	20	21	22	19	21	18	14	19	19	
Comprar/cambiar el auto	17	15	19	15	14	15	16	16	14	16	18	17	16	
Terminar con las deudas	21	18	17	16	17	19	16	18	16	14	17	17	16	
Poder comprar/comprar más la indumentaria que le gusta	16	12	14	14	14	15	15	16	18	13	13	13	16	
Ninguno	51	52	46	46	46	41	43	36	38	38	39	46	46	

Fuente: D'Alessio IROL/ Berensztein®

Proyectos

La posición política es el eje de las mayores diferencias. En segundo lugar, también el nivel socioeconómico diferencia en incidencia de la población con proyectos y en tipo de los mismos. Aún la mitad del segmento de menores ingresos tiene algún proyecto que implica dinero para este año.

Coincidencias entre segmentos: interés por terminar con las deudas y comprar ropa.

¿Considera que podrá realizar algunos de estos proyectos en este año?

R. Múltiple -%- Total Febrero, según voto en el balotaje y nivel socioeconómico.

	Total	Voto	
		Votó a Cambiemos	Votó al FPV
Ir de vacaciones durante el verano	31	41	21
Comprar/cambiar la vivienda	19	29	9
Comprar/cambiar el auto	16	21	12
Terminar con las deudas	16	25	7
Poder comprar/comprar más l indumentaria	16	22	10
Ninguno	46	30	63

Fuente: D'Alessio IROL/ Berensztein®

Medio Alto	Nivel socioeconómico	
	Medio	Medio Bajo
40	32	23
22	20	10
23	17	12
18	17	15
19	17	12
40	43	56


Fuente: D'Alessio IROL/ Berensztein®

Impacto de la baja en la inflación

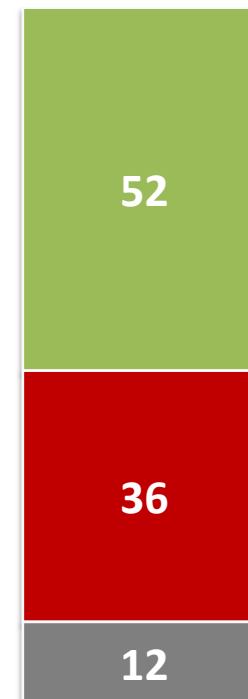
La baja en el indicador de inflación se asocia con la posibilidad de reducir los niveles de pobreza. Suponen, también que sería clave para alentar que finalmente lleguen las inversiones requeridas.

Impacto de una eventual baja en la inflación -%- Total

Reducción de la pobreza



inversiones Extranjeras



■ De acuerdo
 ■ Desacuerdo
 ■ No contesta

Impacto de la baja en la inflación

Un punto de coincidencia entre los votantes a los distintos frentes es que inflación es sinónimo de pobreza.

Impacto de una eventual baja en la inflación -%-Total Febrero y según voto en el balotaje

Reducir la inflación es fundamental para:

Reducir la pobreza

	Total	Voto	
		Votó a Cambiemos	Votó al FPV
De acuerdo	73	84	62
En desacuerdo	19	10	29
No responde	8	6	9

Fuente: D'Alessio IROL/ Berensztein®

Lleguen inversiones Extranjeras

	Total	Voto	
		Votó a Cambiemos	Votó al FPV
De acuerdo	52	76	27
En desacuerdo	36	15	58
No responde	12	9	15

Fuente: D'Alessio IROL/ Berensztein®

Responsabilidad del Gobierno en la inflación

La visión de la opinión pública es que el Gobierno es incapaz de manejar esta variable económica (65%), porque le faltan conocimientos o poder para lograrlo.

¿Por qué le parece que el gobierno no para la inflación? -%- Total Febrero y según voto en el balotaje.

	Total	Voto	
		Votó a Cambiemos	Votó al FPV
No saben cómo hacerlo, están improvisando	49	31	68
Saben como hacerlo pero no tienen la fuerza para lograrlo	16	26	6
No desean hacerlo para evitar el costo social que puede traer	23	31	15
Otra	7	6	7
No responde	5	6	4

Fuente: D'Alessio IROL/ Berensztein®

Se agudiza la preocupación por la inflación y los posibles actos de corrupción del gobierno actual.
No se nota temor a la pérdida de trabajo.

Los 10 temas que más preocupan. R. Múltiple -%- Tendencia desde mayo 2017.

	2017						2018
	May	Ago	Sep	Oct	Nov	Dic	Feb
Inflación	74	78	74	82	77	83	87
Inseguridad	69	72	72	70	70	68	67
Aumento de luz y gas	61	58	57	56	58	65	64
Otros aumentos	49	43	42	44	44	49	52
Posible corrupción del gobierno actual	44	39	35	38	40	43	49
Que queden sin castigar los actos de corrupción del gobierno	38	48	52	49	40	38	41
Que se sigan dando subsidios a quienes no lo merecen	37	39	42	47	40	41	40
Bajo nivel de educación primaria	51	48	52	54	45	44	37
Que no logren detener piquetes/cortes de calles/rutas	16	31	40	39	31	39	32
Temor a perder el trabajo	38	32	28	29	30	34	31

Fuente: D'Alessio IROL/ Berensztein®

Imagen y posicionamiento de dirigentes

Sin grandes cambios. Vidal, Carrió y Macri son los principales políticos mejor evaluados. Buena imagen pública de Lavagna. Crece 9 puntos la valoración positiva de Lousteau. No crecen figuras del ámbito justicialista.

¿Qué imagen tiene de los siguientes líderes políticos?

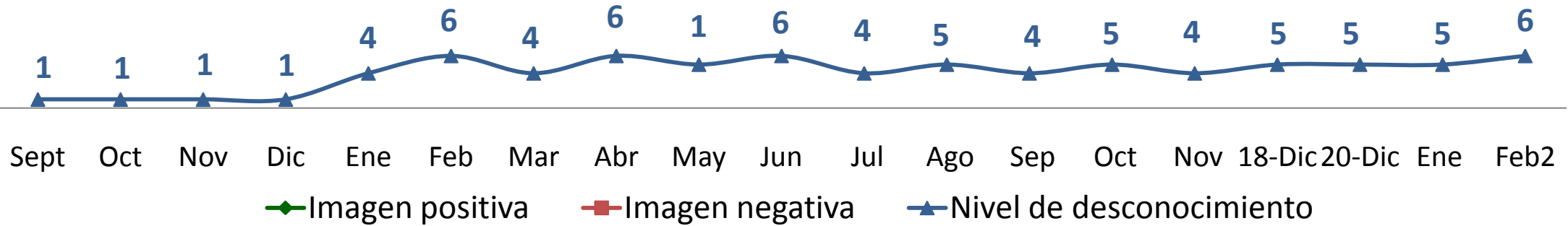
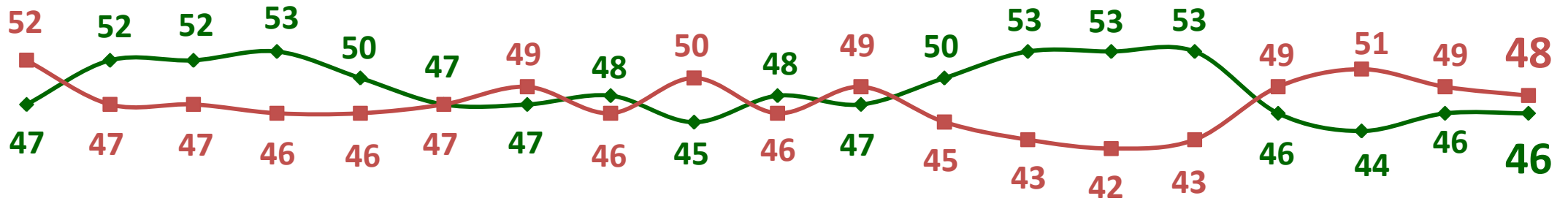
Imagen Positiva -%- Tendencia desde julio 2017.

	Jul	Ago	Sep	Oct	Nov	20-Dic	Ene	Feb	
María Eugenia Vidal	55	59 ↑	60 ↑	60 =	60 =	53 ↓	54 ↑	55 ↑	
Elisa Carrió	52	56 ↑	55 ↓	52 ↓	53 ↑	48 ↑	47 ↓	50 ↑	
Roberto Lavagna		No se midió							47
Mauricio Macri	47	50 ↑	53 ↑	53 =	53 =	44 ↓	46 ↑	46 =	
Martín Lousteau	36	32 ↑	32 ↑	39 ↑	34 ↓	37 ↓	35 ↓	44 ↑	
Esteban Bullrich	38	43 ↑	46 ↓	48 ↑	47 =	41 ↓	40 =	40 =	
Horacio Rodríguez Larreta	35	42 =	45 ↑	47 ↓	44 ↑	41 ↓	38 ↑	37 ↓	
Ernesto Sanz	39	39 ↓	43 =	41 ↑	42 ↓	34 ↑	37 ↓	37 =	
Gabriela Michetti	37	39 ↑	40 ↑	41 ↑	39 ↓	32 ↓	32 =	31 ↓	
Florencio Randazzo	34	32 ↑	31 ↓	35 ↑	32 =	28 ↓	31 =	31 =	
Juan Manuel Urtubey	33	36 ↓	35 ↓	36 ↑	36 ↓	31 ↓	31 ↑	29 ↓	
Cristina Fernández	33	31 ↓	29 ↓	28 ↓	25 ↓	28 ↓	28 =	29 ↑	
Margarita Stolbizer	36	33 ↓	34 ↑	32 ↓	31 ↓	26 ↑	27 ↑	29 ↑	
Miguel Ángel Pichetto		No se midió		19	19 =	20 ↓	19 ↓	17 ↓	
Sergio Uñac		No se midió		14	18 ↓	14 ↓	12 =	13 ↑	
Daniel Scioli	18	17 ↓	15 =	15 ↓	17 ↑	8 ↓	12 ↓	12 =	
Sergio Massa	18	15 ↓	15 ↓	14 =	12 ↑	13 ↓	13 ↑	10 ↓	
Hugo Moyano		No se midió							5

Fuente: D'Alessio IROL/ Berensztein®

Imagen y posicionamiento de dirigentes

Imagen de Mauricio Macri – Tendencia desde septiembre 2016



◆ Imagen positiva ■ Imagen negativa ▲ Nivel de desconocimiento

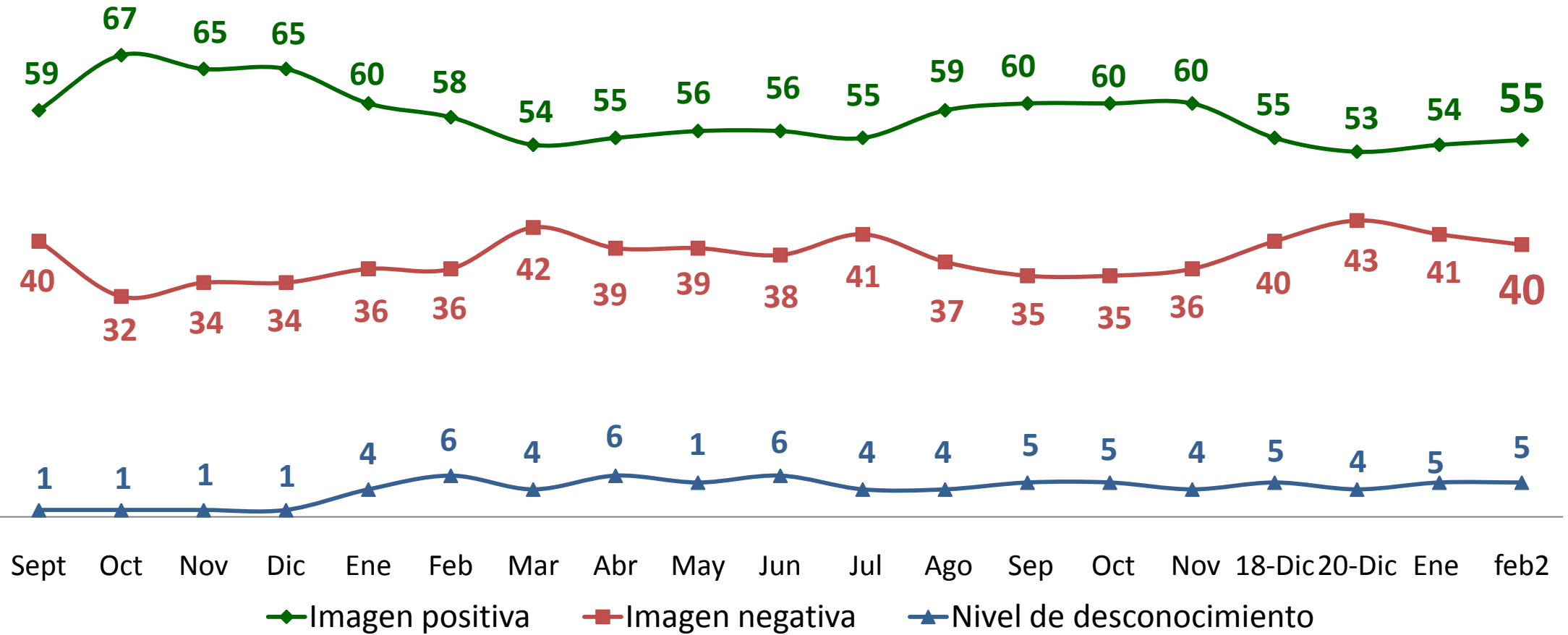
Fuente: D'Alessio IROL/ Berensztein®

Imagen y posicionamiento de dirigentes



Imagen de María Eugenia Vidal – Tendencia desde septiembre 2016

Crece en el verano su imagen positiva

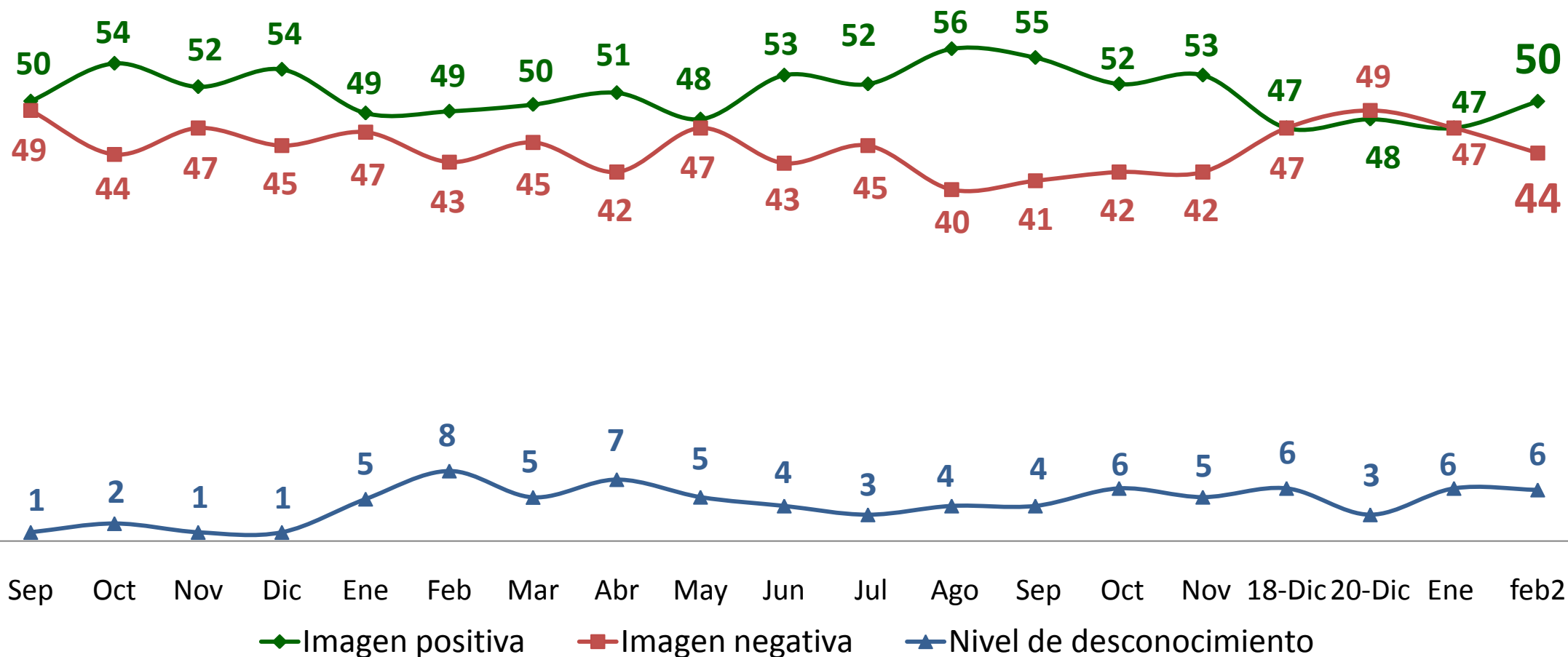


Fuente: D'Alessio IROL/ Berensztein®

Imagen y posicionamiento de dirigentes

Imagen de Elisa Carrió – Tendencia desde septiembre 2016

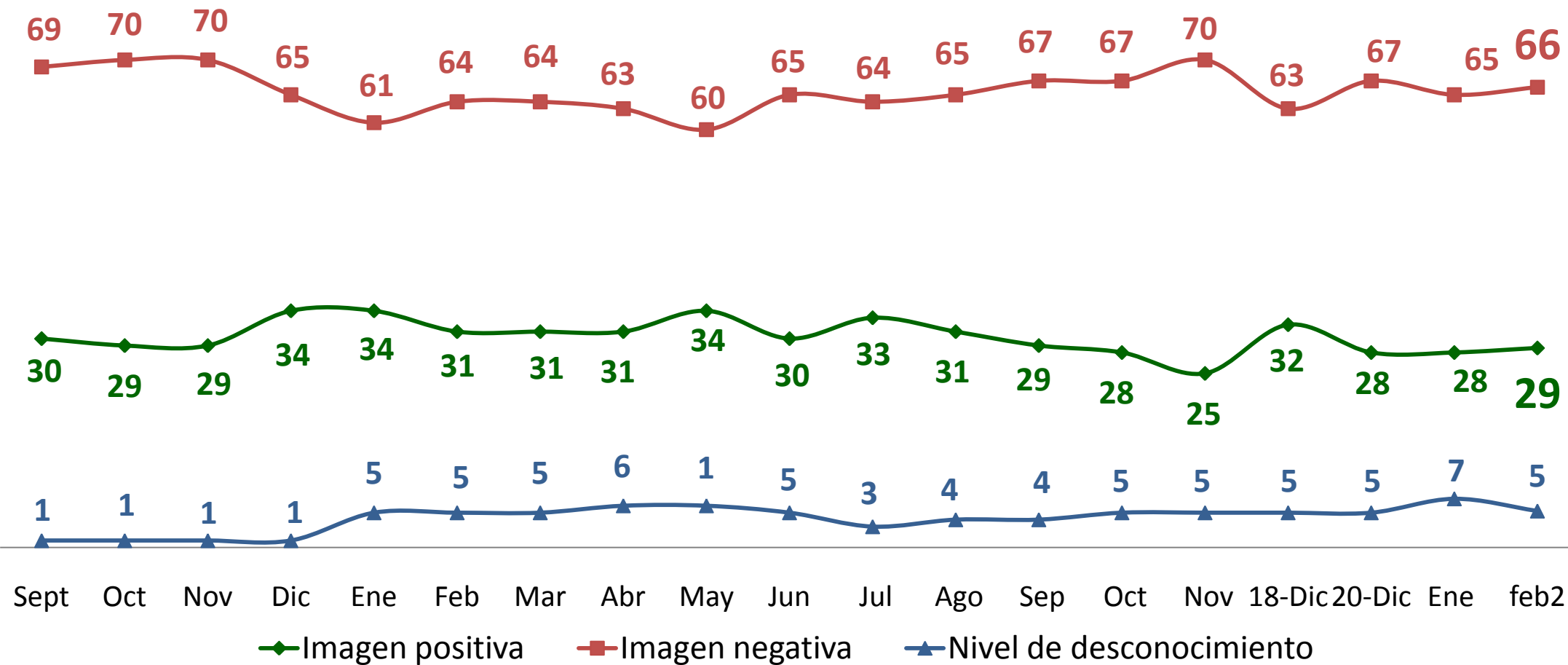
Segundo mes de ascenso en imagen positiva



Fuente: D'Alessio IROL/ Berensztein®

Imagen y posicionamiento de dirigentes

Imagen de Cristina Kirchner – Tendencia desde septiembre 2016



Fuente: D'Alessio IROL/ Berensztein®

Imagen y posicionamiento de dirigentes

María Eugenia Vidal es la política oficialista que mantiene su diferencial positivo. Roberto Lavagna es la figura que puede mostrar un balance similar a la Gobernadora. La imagen de Mauricio Macri con resultado dividido. Lousteau este mes logra una posición similar al presidente.

¿Qué imagen tiene de los siguientes líderes políticos? -%- Total Febrero.

	Positiva	Negativa	Balance
María Eugenia Vidal	55	40	15
Elisa Carrió	50	44	6
Roberto Lavagna	47	34	13
Martín Lousteau	44	41	3
Mauricio Macri	46	48	-2
Esteban Bullrich	40	47	-7
Horacio Rodríguez Larreta	37	48	-11
Ernesto Sanz	37	44	-7
Florencio Randazzo	31	50	-19
Gabriela Michetti	31	55	-24
Juan Manuel Urtubey	29	54	-25
Sergio Uñac	13	38	-25
Margarita Stolbizer	29	58	-29
Cristina Fernández	29	66	-37
Miguel Ángel Pichetto	17	62	-45
Daniel Scioli	12	79	-67
Sergio Massa	10	77	-67
Hugo Moyano	5	85	-80

Imagen y posicionamiento de dirigentes

22

Votantes de Cambiemos: mantienen imagen positiva por Vidal, Carrió, Macri, Bullrich y Sanz. Los del FPV valoran mejor a: Cristina, Lavagna, y Randazzo. Pichetto con mejor imagen entre quienes votaron por Macri. Lavagna iguala a Cristina Fernández de Kirchner entre los que votaron al Frente para la Victoria.

¿Qué imagen tiene de los siguientes líderes políticos?

Imagen positiva -%- Total Febrero según voto en el balotaje.

	Total	Votó a Cambiemos	Votó al FPV
María Eugenia Vidal	55	87	20
Elisa Carrió	50	84	14
Roberto Lavagna	47	39	55
Martín Lousteau	44	53	34
Mauricio Macri	46	77	13
Esteban Bullrich	40	70	9
Horacio Rodríguez Larreta	37	59	15
Ernesto Sanz	37	63	8
Florencio Randazzo	31	24	39
Gabriela Michetti	31	53	7
Juan Manuel Urtubey	29	47	10
Sergio Uñac	13	12	15
Margarita Stolbizer	29	39	18
Cristina Fernández	29	3	55
Miguel Ángel Pichetto	17	26	6
Daniel Scioli	12	2	22
Sergio Massa	10	10	11

Fuente: D'Alessio IROL/ Berensztein®

Sobre D'Alessio IROL: empresa argentina dedicada a investigaciones de mercado y asesoramiento en estrategia, comunicación y marketing tanto en América Latina como para el mercado hispano en los EE.UU., con más de 30 años de presencia nacional e internacional. IRAM e IQNet le otorgaron la certificación ISO 9001:2000 por su Gestión de la Calidad en el Desarrollo del Procedimiento de Investigación.



www.dalessio.com.ar |  D'Alessio IROL |  @dalessioIROL |  D'Alessio IROL

Sobre Berensztein®: consultora argentina de análisis político estratégico que provee una mirada externa e independiente para comprender las dinámicas sociales y predecir su impacto en la vida de las personas y de las empresas. Nuestros servicios profesionales están concebidos como un insumo clave para la toma de decisiones de líderes y organizaciones

www.berensztein.com |  Berensztein® |  @Berensztein® |  @sberensztein